



SÄKYLÄ

Kunnanhallitus 28.10.2024
Kunnanvaltuusto 11.11.2024

Säkylän kunta
Talousarvio 2025
Taloussuunnitelma 2025–2027

Sisällysluettelo

1. Kunnanjohtajan katsaus	5
2. Yleisperustelut	6
2.1. Yleiset perusteet ja kehitysnäkymät	6
2.1.1. Talouden kehitys	6
2.1.2. Väestö	8
2.1.3. Henkilöstö	13
2.2. Toiminnan rahoitus	16
2.2.1. Verotulot	17
2.2.2. Valtionosuudet	19
2.2.3. Muu rahoitus	21
2.3. Sijoitustoiminnan perusteet	23
2.4. Menojen jakautuminen	25
2.5. Talouden tasapaino	26
2.6. Strategia – Rohkea ja kestävä Säkylä	27
2.7. Kuntakonsernin tavoitteet vuodelle 2025	28
3. Käyttötalousosa	30
3.1. Tarkastuslautakunta	32
3.1.1. Tarkastustoiminta	32
3.2. Kunnanhallitus	33
3.2.1. Hallinto	33
3.2.2. Tukipalvelut	44
3.2.3. Elinkeinojen kehittäminen	46
3.2.4. Kunnanhallituksen tuloarviot ja määrärahat	50
3.3. Tekninen lautakunta	51
3.3.1. Kiinteistötoimi	51
3.3.2. Yhdyskuntatekniikka	54
3.3.3. Vesihuoltolaitos	57
3.3.4. Teknisen lautakunnan tuloarviot ja määrärahat	59
3.4. Etelä-Satakunnan ympäristölautakunta	60
3.4.1. Rakennusvalvonta ja ympäristönsuojelu	60
3.4.2. Etelä-Satakunnan ympäristölautakunnan tuloarviot ja määrärahat	62
3.5. Etelä-Satakunnan ympäristöterveyslautakunta	63
3.5.1. Ympäristöterveydenhuolto	63
3.5.2. Etelä-Satakunnan ympäristöterveyslautakunnan tuloarviot ja määrärahat	65
3.6. Sivistyslautakunta	66
3.6.1. Varhaiskasvatus	66
3.6.2. Perusopetus	71
3.6.3. Lukiokoulutus	77
3.6.4. Vapaa sivistystyö	81
3.6.5. Kirjasto- ja kulttuuripalvelut	84

3.6.6. Liikunta- ja nuorisopalvelut – Vapaa-aikatoimi	90
Liikuntatoimi.....	90
Nuorisotoimi.....	92
3.6.7. Sivistyslautakunnan tuloarviot ja määrärahat	95
3.7. Säskylän kunta	96
4. Tuloslaskelmaosa	97
5. Investointiosa	98
6. Rahoitusosa	103
Liitteet	104
Ulkoisen tuloslaskelma ja rahoituslaskelma vuosille 2023–2027	105
Toimintatulot ja -menot tehtäväalueittain	106
Investointisuunnitelma 2025–2027.....	107

1. Kunnanjohtajan katsaus

Hyvinvointialueiden perustaminen valtakunnallisilla päätöksillä on iskemässä Säkylän kunnan ja sen asukkaiden palveluihin, ja kunnan rahoitukseen enemmän kuin olemme aiemmin osanneet ennakoida. Jo yli kymmenen vuotta sitten Säkylässä tunnistettiin mahdollisten seudullisten tai alueellisten sote-ratkaisujen uhat säkyläläisten palveluille. Nyt nämä uhkakuvat ovat ainakin osin toteumassa. Paikalliset palvelut heikkenevät ja kunnan rahoitustilanne heikkenee merkittävästi viimeistään vuoden 2028 alusta alkaen.

Suurin talouden haaste vuodelle 2025 on menojen kasvu TE-toiminnan siirtyessä valtiolta kunnille ja samalla ns. työllisyyden sakkomaksujen suuruuden kasvu.

Säkylän tulevaisuudessa todella monet asiat näyttäytyvät kuitenkin edelleen vahvan positiivisina:

- työllisyytemme ennuste on hyvä
- yritystemme tulevaisuudennäkymät ovat positiiviset
- Säkylän varuskunta kasvaa ja kehittyy
- elintarviketuotannon ketjumme pellolta ruokapöytään on vahva ja vakaa
- konkurssien määrä Säkylässä on olemattoman pieni
- vihreän energian hankkeet.

Aika ajoin esille nousevissa ajatuksissa uusista laajemmista kuntaliitoksista seuraisi todella suuri riski säkyläläisten palvelujen huomattavan laajalle alasajolle. Ainakaan yleisessä tiedossa ei ole merkittävän varakasta naapurikuntaa, joka olisi ilmoittautunut säkyläläisten palvelujen maksajaksi.

Olemmekin pystyneet tekemään vuosien kuluessa omia pitkäjänteisiä päätöksiä, joilla on turvattu kunnan talouden tasapainoa, elinkelpoisuutta ja kykyä tuottaa asukkaille palveluja:

- olemme luoneet edellytyksiä menestyvälle yritystoiminnalle
- käyttömenot on sopeutettu
- käyttötuloja ja verotulopohjaa on kasvatettu.

Säkylän kunnan lainamäärä lähestyy nollaa, taseemme on vahvasti ylijäämäinen ja odotus vuoden 2024 tilinpäätöksestä on parempi, kuin talousarviossa arvioimme. Vuoden 2025 talousarvio on valmistelun aikana saatu operoitua ylijäämäiseksi. Nämä luovat hyvää perustaa sille, että selviämme myös talouden haasteellisista vuosista 2026–2027.

Valtuustokausi vaihtuu kesällä 2025, mutta yhteiset ponnistelut Säkylän ja säkyläläisten elinvoiman ja menestyksen hyväksi jatkuvat edelleen.

Säkylässä 15.10.2024

Kunnanjohtaja Teijo Mäenpää

2. Yleisperustelut

2.1. Yleiset perusteet ja kehitysnäkymät

2.1.1. Talouden kehitys

Suomen talouden taantumien pohja näyttäisi olevan ohitettu. Vuositasolla BKT kuitenkin supistuu 0,2 prosenttia vuonna 2024. Inflaation hidastuminen ja korkojen kääntyminen laskuun yhdessä kotitalouksien kohtuullisen hyvän tulokehityksen kanssa lisäävät kotitalouksien käytettävissä olevia tuloja ja kulutusta. Investoinnit kääntyvät kasvuun vuonna 2025. BKT kasvaa 1,7 prosenttia vuonna 2025 ja 1,5 prosenttia vuonna 2026. Julkisiin menoihin kohdistuvat säästöt ja verojen korotus hidastavat kotimaisen kysynnän kasvua ja nostavat hintoja ennustejakson alussa, kun taas työllisyystoimet kasvattavat työn tarjontaa läpi ennustejakson. Työllisyys laskee vuonna 2024, mutta kasvaa vuodesta 2025 lähtien tuotannon kasvun ja työllisyystoimien ansiosta. Vuoteen 2026 mennessä 15–64-vuotiaiden työllisyysaste nousee 74,1 prosenttiin ja työttömyysaste laskee 7,2 prosenttiin.

Julkisyhteisöjen alijäämän arvioidaan olevan 3,7 prosenttia suhteessa bruttokansantuotteeseen vuonna 2024. Alijäämä alkaa kuitenkin vähitellen supistua talouden elpymisen sekä hallituksen toimien myötävaikutuksella. Vuonna 2025 alijäämä on 3,2 prosenttia ja vuonna 2028 2,1 prosenttia. Valtionhallinnon ja paikallishallinnon suuret alijäämät sekä talouden heikko suhdanne kasvattavat velkasuhdetta nopeasti ennustejakson alussa.

Vuonna 2024 velkasuhde nousee yli 80 prosentin suhteessa BKT:hen, josta se kasvaa vähitellen 86 prosenttiin vuonna 2028. Kestävyyssvajeen arvioidaan olevan 2 % suhteessa BKT:hen.

Julkinen talous

Julkisen talouden alijäämä on muodostunut syväksi heikon suhdanteen, nopean inflaation, korkomenojen kasvun sekä varautumismenojen kasvun takia. Alijäämä kuitenkin alkaa parantua hitaasti myöhemmin, kun talous toipuu ja sopeutustoimet alkavat vaikuttaa täysipainoisesti.

Vuonna 2024 julkisen talouden alijäämä syvenee edelleen, yltäen 3,7 prosenttiin BKT:hen suhteutettuna. Alijäämä syvenee, kun heikko suhdannetilanne jatkuu, verotulojen kasvu on vaimeaa ja sosiaaliturvamaksujen tuotot supistuvat. Syyskuun alussa voimaan tullut arvonnäköveron korotus kasvattaa verotuloja, mutta menoja lisäävät kulutusmenojen sekä korko- ja eläkemenojen kasvu. Hallituksen päättämät sopeutustoimet alkavat parantaa julkisen talouden tilannetta, mutta eivät vielä käännekehityksen suuntaa. Työttömyysvakuutusmaksun merkittävä alentaminen heikentää entisestään julkisen talouden rahoitusasemaa.

Vuonna 2025 julkisen talouden alijäämä pienenee 3,2 prosenttiin. Vaikka menoja kasvattavat muun muassa suuret puolustushankinnat, hallitusohjelmassa ja kevään 2024 kehysriihessä päätetyt sopeutustoimet vähentävät menoja ja lisäävät tuloja merkittävästi. Tulevina vuosina rahoitusasema paranee edelleen ja asettuu 2,1 prosenttiin vuonna 2028.

Valtionhallinnon alijäämä pysyy tänä vuonna edellisvuoden tasolla 3,2 prosentissa. Vuonna 2025 alijäämä heikkenee 3,7 prosenttiin. Sopeutustoimista huolimatta menot kasvavat edelleen nopeasti. Menojen kasvu on monia syitä: hävittäjähankinnan menot alkavat rasittaa kansantalouden tilinpidon mukaista alijäämää, kun koneiden toimitukset alkavat. Lisäksi vuonna 2025 korkomenojen kasvu jatkuu ja hyvinvointialueiden rahoitus kasvaa yli 2 mrd. euroa ja on kokonaisuudessaan jo lähes 29 mrd. euroa.

Kuntatalouden kehitysnäkymät

Kuntahallinnon rahoitusasema heikkeni viime vuonna 1,3 mrd. euroa alijäämäiseksi. Synkät luvut aiheutuivat etenkin sote-uudistuksen jälkeen kuntahallintoon jääneiden kulutusmenojen nopeasta kasvusta. Kuntahallinnon tilanne näyttää tulevina vuosina menojen ja tulojen kasvavan epätasapainon vuoksi entistä haastavammalta. Kuntahallinnon alijäämän suhteessa BKT:hen arvioidaan pysyvän vuonna 2024 viime vuoden lukemissa eli 0,5 prosentissa. Talouden alavireisyys laskee kuntien saamia yhteisöverotuloja vuonna 2024, mutta muiden kuntien saamien verolajien arvioidaan kehittyvän suotuisasti. Kuntien saamat tulonsiirrot valtiolta laskevat sote-siirtoon liittyvän tarkistuksen sekä hallitusohjelman mukaisen valtionosuuksiin tehtävän indeksisäästön vuoksi.

Kuntahallinnon alijäämä syvenee 0,6–0,7 prosenttiin suhteessa BKT:hen vuosina 2025–2028. Kuntahallinnon kulutusmenojen kasvu jatkuu ennustevuosina melko ripeänä, mikä aiheutuu pääasiassa hintojen noususta. Inflaatio on palautunut maltilliselle tasolle, mutta vuosina 2025–2027 kunta-alan ansiokehityksen oletetaan olevan talouden yleistä ansiokehitystä hieman nopeampaa kunta-alalle aiemmin sovitun palkkausjärjestelmien kehittämissuunnitelman vuoksi. Kunta-alan palkkasopimukset päättyvät keväällä 2025, ja siksi sopimusratkaisut tuleville vuosille selviävät vasta myöhemmin.

Hintojen nousun lisäksi myös kulutusmenojen volyyymi kasvaa poikkeuksellisesti vuonna 2025 TE-palvelu-uudistuksen takia. Uudistuksessa kunnille ja kuntien muodostamille yhteistoiminta-alueille siirtyy vastuu työ- ja elinkeinopalveluiden järjestämisestä, ja samalla kuntien rahoitusvastuuta työttömyysetuuksista laajennetaan. Työllisyyskehityksellä on uudistuksen jälkeen entistä suurempi vaikutus kuntien talouteen ja siten kuntatalous on aiempaa herkempi suhdannevaihteluille. Kuntien tehtävät painottuvat kuitenkin uudistuksen jälkeenkin lasten ja nuorten palveluihin, kuten varhaiskasvatukseen ja koulutukseen, joiden palvelutarve on laskeva pitkään jatkuneen syntyvyyden laskun vuoksi. oppilaiden määrän väheneminen ei kuitenkaan tarkoita sitä, että opetuksen järjestämisen kustannukset laskisivat samalla tahdilla.

2.1.2. Väestö

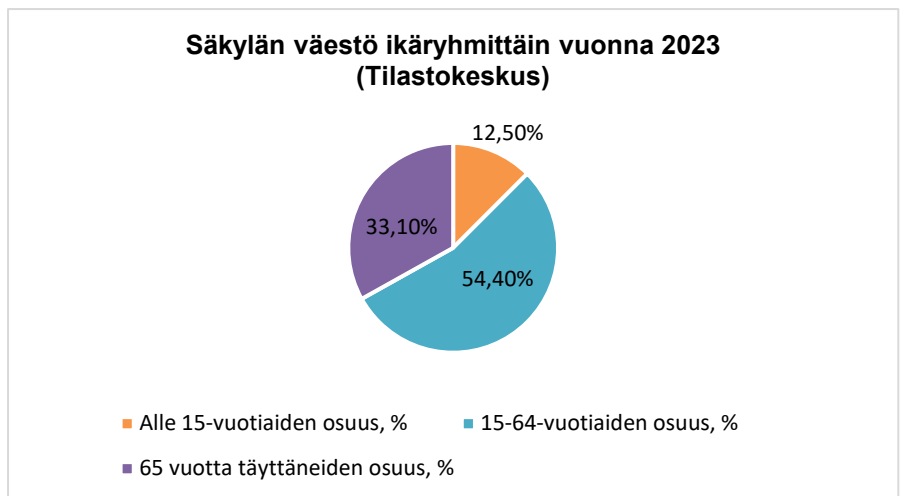
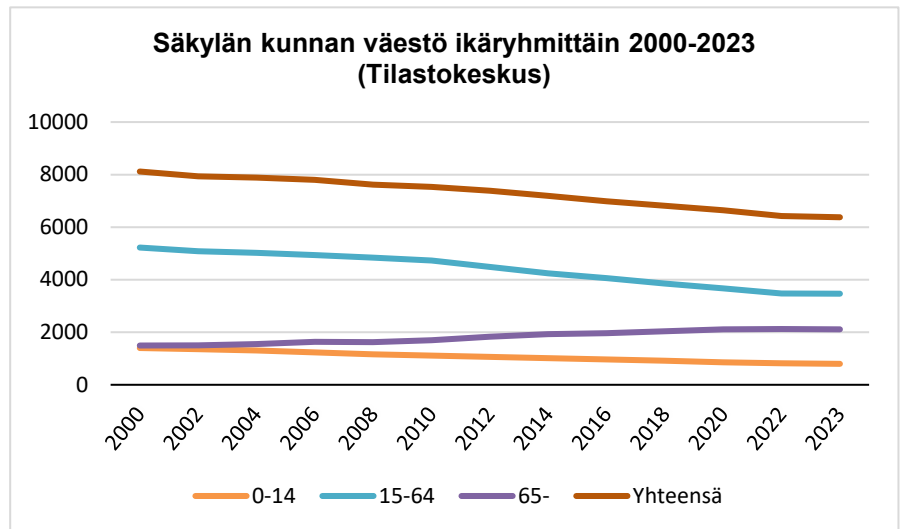
Säkylän kunnan väkiluku on pienentynyt lähes vuosittain 2000-luvun alusta lähtien. Väkiluvun vähentyminen on jatkunut myös vuonna 2023, sillä Tilastokeskuksen mukaan Säkylän kunnan väkiluku joulukuun lopussa 2023 oli 6 377. Tämä on 42 henkilöä vähemmän kuin vuoden 2022 lopussa. Väkiluku on jatkanut laskuaan vuonna 2024, sillä elokuun lopun väkiluku oli 6309.

Väkiluvun muutoksen ohella myös väestön rakenne on Säkylässä muuttunut merkittävästi etenkin 2000-luvun ensivuosista alkaen, kun alle 65-vuotiaiden määrä on laskenut. Yli 65-vuotiaiden määrä on kääntynyt laskuun vuonna 2023. Myös lasten ja nuorten määrät ovat pienentyneet. Väestörakenteen muutos heijastaa laajempaa kansallista ja yleiseurooppalaista väestökehityksen trendiä, jolle Kuntaliiton mukaan ominaista on väestörakenteen vanheneminen. Eläkeikäisten osuus väestöstä pysyy lähes samana samaan aikaan, kun työikäinen väestö vähenee. Säkylän ikäryhmittäiset suhteet ovat pysyneet melkein samana kuin vuonna 2023.

Alla olevassa taulukossa ja kuviossa on esitelty Säkylän väkiluvun muutokset ikäryhmittäin vuodesta 2000 vuoteen 2023. Tämän jälkeen on kuvattu eri ikäryhmien suhteellinen osuus vuoden 2023 väestöstä. Vuotta 2016 edeltävissä väestötiedoissa ovat yhdistettynä Säkylän ja Köyliön kuntien väkilukua koskevat tiedot.

Säkylän väestö ikäryhmittäin 2000–2023 (Tilastokeskus)

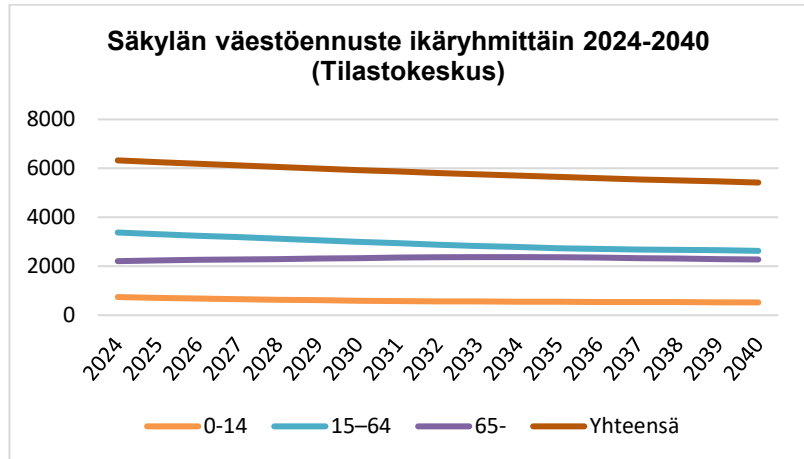
	0–14	15–64	65-	Yhteensä
2000	1399	5224	1495	8118
2001	1369	5120	1492	7981
2002	1354	5080	1498	7932
2003	1333	5037	1526	7896
2004	1308	5023	1551	7882
2005	1277	5047	1561	7885
2006	1227	4938	1630	7795
2007	1182	4886	1617	7685
2008	1165	4835	1624	7624
2009	1141	4792	1640	7573
2010	1108	4726	1693	7527
2011	1085	4628	1764	7477
2012	1066	4491	1824	7381
2013	1057	4327	1871	7255
2014	1018	4241	1927	7186
2015	996	4132	1942	7070
2016	965	4059	1964	6988
2017	945	3948	2010	6903
2018	919	3855	2037	6811
2019	894	3751	2076	6721
2020	859	3673	2114	6646
2021	860	3607	2121	6588
2022	816	3480	2123	6419
2023	797	3467	2113	6377



Seuraavassa taulukossa ja kuviossa on esitelty Säkylän kunnan väkiluvun ennuste ikäryhmittäin vuodesta 2024 vuoteen 2040. Säkylän väestöllistä kehitystä hallitsee myös tulevana vuosina trendi, jossa väestön määrä tasaisesti pienenee. Samalla väestörakenne muuttuu, kun eläkeikäisten osuus kohoaa vuoteen 2034 saakka. Työikäisen väestön ja alle 15-vuotiaiden määrä jatkaa laskuaan. Vuoden 2040 väestöstä yli 65-vuotiaiden osuuden ennustetaan olevan 42 %, kun taas työikäisiä on 48 % Säkylän asukkaista. Lasten ja nuorten arvioitu osuus vuonna 2040 on 10 %.

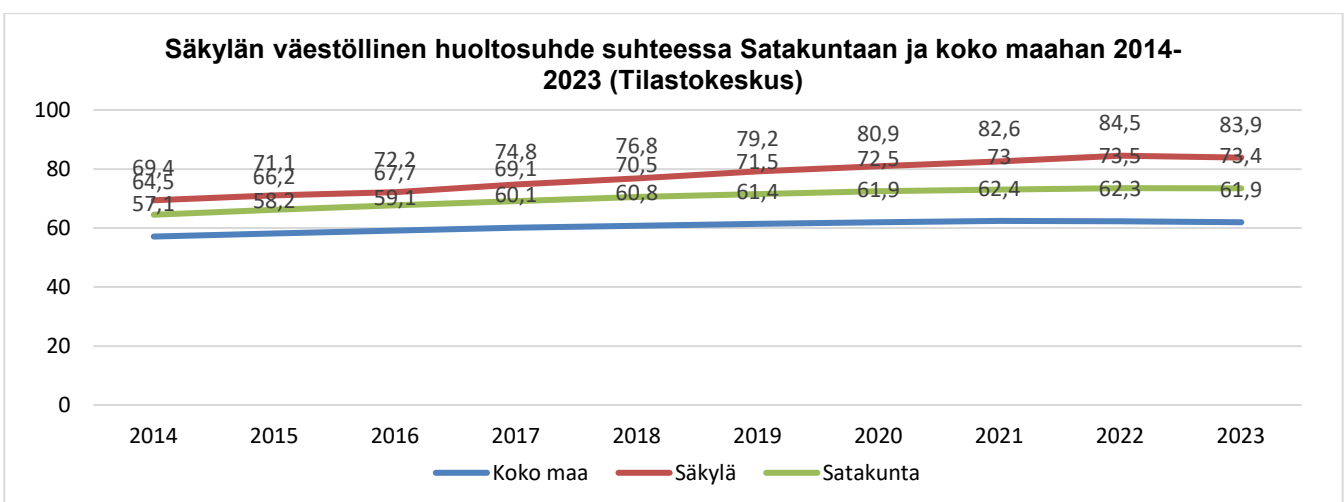
Säkylän väestöennuste ikäryhmittäin 2024–2040 (Tilastokeskus)

	0–14	15–64	65-	Yhteensä
2024	740	3378	2208	6326
2025	706	3311	2239	6256
2026	682	3246	2257	6185
2027	658	3186	2274	6118
2028	633	3125	2294	6052
2029	609	3061	2318	5988
2030	594	3001	2332	5927
2031	574	2944	2352	5870
2032	566	2881	2366	5813
2033	558	2828	2373	5759
2034	550	2781	2373	5704
2035	549	2736	2366	5651
2036	541	2710	2351	5602
2037	535	2686	2332	5553
2038	530	2669	2309	5508
2039	524	2653	2285	5462
2040	520	2628	2271	5419

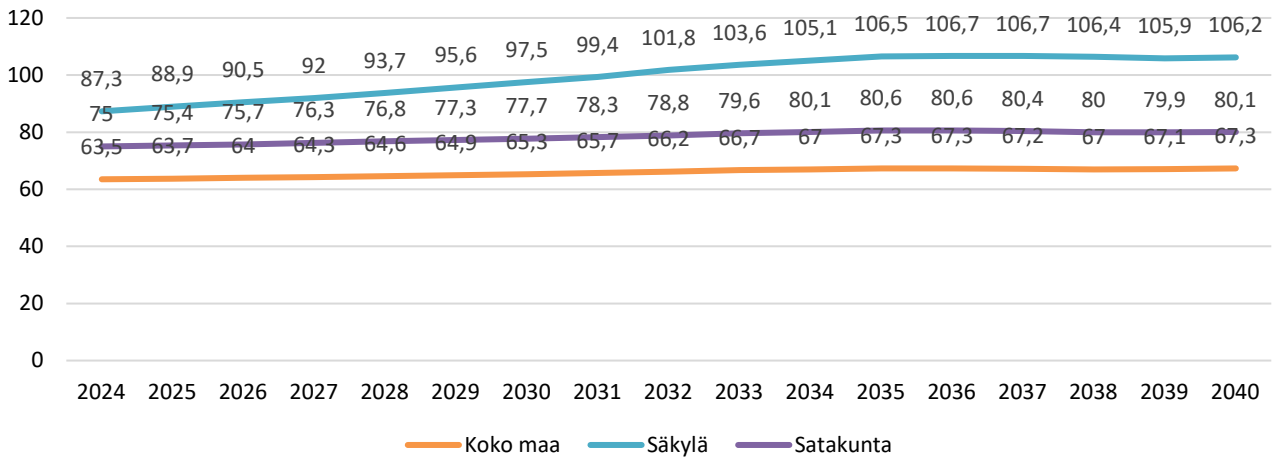


Samanaikaisesti Säkylän kunnan väkiluvun laskun ja väestörakenteen muutoksen kanssa väestöllinen huoltosuhte kasvaa. Väestöllinen huoltosuhte kuvaa alle 15-vuotiaiden ja 65 vuotta täyttäneiden määrää 100 työikäistä kohden. Väestön ikääntymisen ohella työikäisten määrä pienenee, mikä lisää huoltosuhteen kasvua. Seuraavassa kuviossa esitellään Säkylän väestöllistä huoltosuhteen muutosta verrattuna Satakunnan ja koko maan vastaaviin lukuihin vuosien 2014 ja 2023 välisenä aikana. Seuraavalla sivulla olevassa kuviossa esitellään ennuste huoltosuhteen kehityksestä vuosina 2024–2040.

Säkylän väestöllinen huoltosuhte suhteessa Satakuntaan ja koko maahan 2014-2023 (Tilastokeskus)



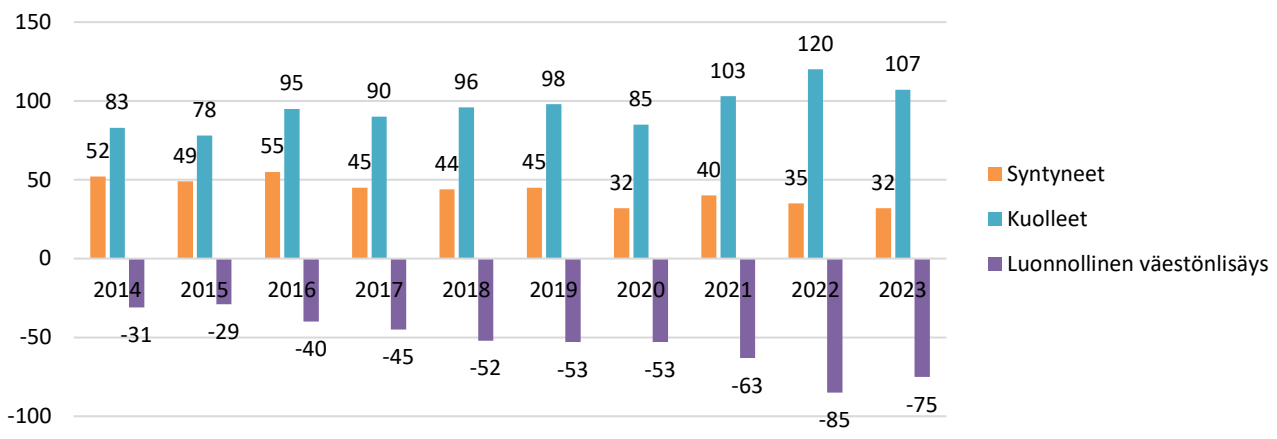
Ennuste Säkylän väestöllisen huoltosuhteen kehityksestä suhteessa Satakuntaan ja koko maahan 2024-2040 (Tilastokeskus)



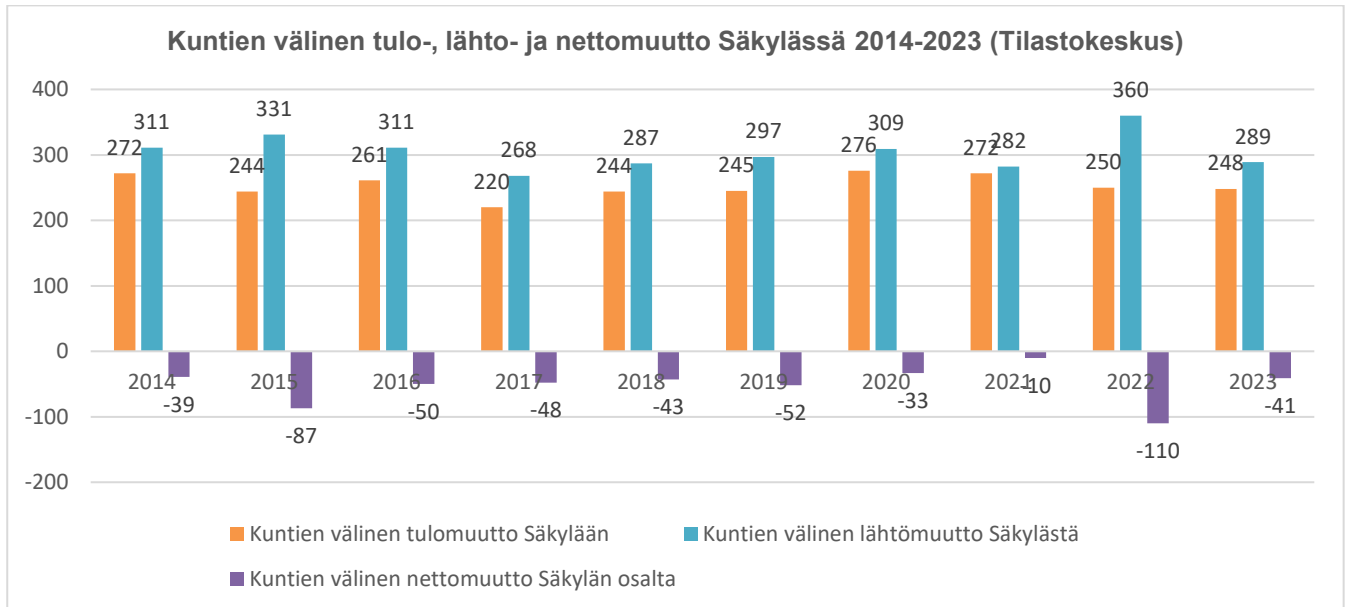
Väestömäärän muutoksia voidaan arvioida erilaisten indikaattoreiden avulla. Seuraavissa kuvioissa tarkastellaan väestömäärän muutoksia vasten kolmea indikaattoria eli luonnollista väestönmäärän muutosta, kuntien välistä nettomuuttoa sekä Säkylän nettomaahanmuuttoa. Luonnollinen väestömäärän muutos tarkoittaa syntyvyyden ja kuolleisuuden erotusta, kun taas kuntien välinen nettomuutto muodostuu kuntien välisen tulo- ja lähtömuuton erotuksena. Nettomaahanmuuton osasia ovat maastamuutto Säkylästä ja maahanmuutto Säkylään.

Luonnollinen väestömäärän muutos on ollut Säkylässä negatiivinen koko tarkastelujakson ajan eli vuodesta 2014 alkaen. Kehitys on itse asiassa alkanut jo 1990-luvun alkupuolella, sillä väestömäärän muutos on Säkylässä ollut pääosin negatiivinen vuodesta 1994 lähtien. Poikkeuksen sääntöön muodostavat vuodet 1995 ja 2005, jolloin syntyvyys ohitti kuolleisuuden yhdellä henkilöllä. Kehitys seuraa pitkälti väestörakenteen muutosta, jolle ominaista on vanhemman väestön osuuden kasvu ja nuoremman väestön määrän väheneminen. Siten on oletettavissa, että väestön luonnollinen vähentyminen tulee lähivuosina kasvamaan. Vuonna 2023 kuolleita oli 75 enemmän kuin syntyneitä. Kuolleita, syntyneitä sekä luonnollista väestömäärän muutosta Säkylässä vuosien 2014–2023 aikana kuvataan alla olevassa taulukossa.

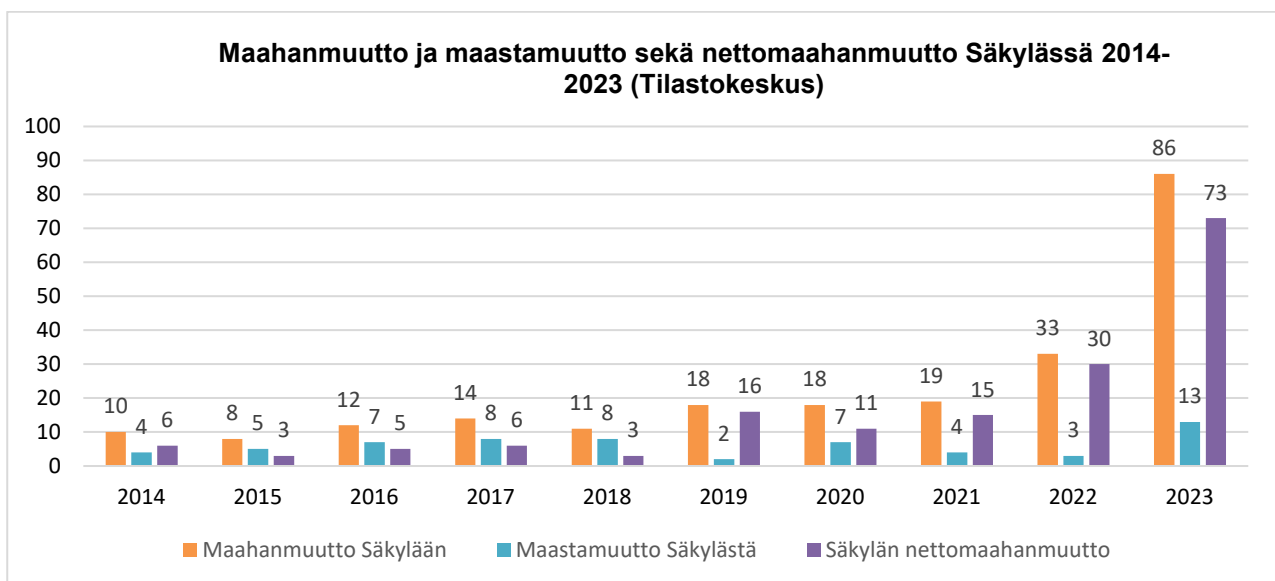
Kuolleet ja syntyneet sekä luonnollinen väestömäärän muutos Säkylässä 2014-2023 (Tilastokeskus)



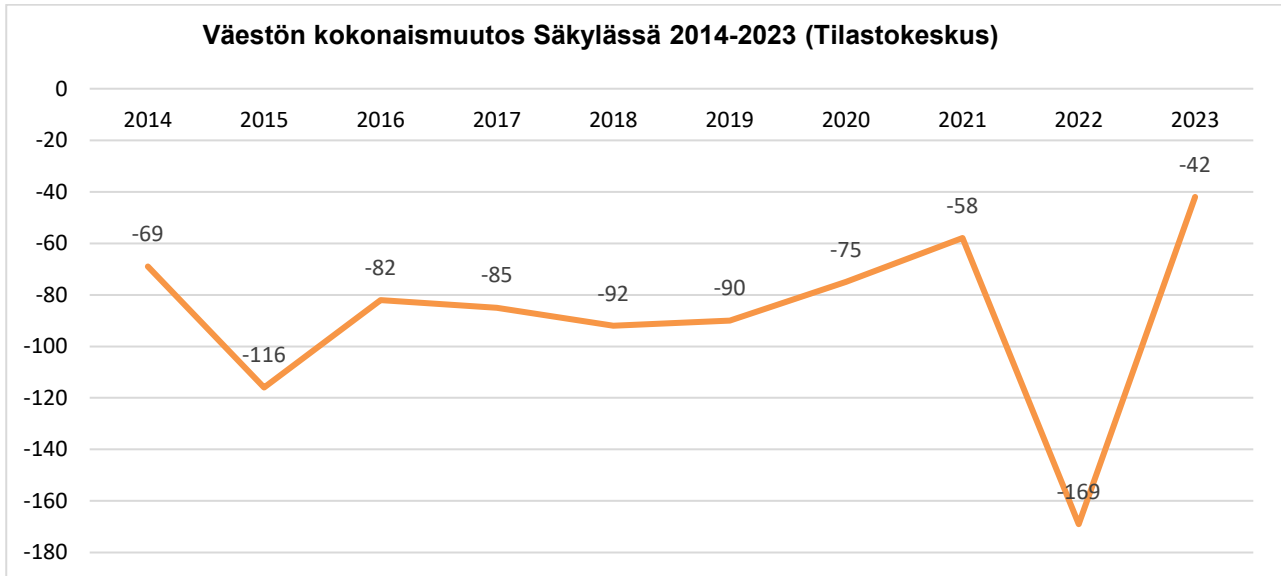
Säkylän kunnan väestökehitys on muun maan tavoin seurannut yleistä trendiä, jota on luonnehtinut väestöliike maaseudulta suurimpiin kaupunkeihin ja niiden kehyskuntiin. Kaupungistumisen trendi näkyy Säkylässä, sillä kuntien välinen nettomuutto on Säkylässä ollut negatiivinen kaikkina tarkastelujakson vuosina. Vuodesta 2014 alkavalla ajanjaksolla Säkylän muuttotappio on ollut negatiivinen. Pienin muuttotappio on ollut -10 vuonna 2021, mutta vastaavasti vuonna 2022 muuttotappio on noussut tarkastelujakson suurimmaksi ollen -110. Yhtenä selittävän tekijänä on koronapandemia, jonka vuoksi vuonna 2021 opiskelijat muuttivat tavanomaista vähemmän opiskelupaikkakunnilleen. He suorittivat etäopintoja Säkylästä käsin ja muutto opiskelupaikkakunnalle siirtyi vuodelle 2022. Tämä näkyy sekä vuosien 2021 että 2022 nettomuutossa.



Suomessa maahanmuutto suuntautuu pitkälti suurimpiin kaupunkeihin, eikä vuosittaisten maahanmuuttajien lukumäärä ole Säkylässä korkea. Kuitenkin myös Säkylässä nettomaahanmuutto on ollut positiivinen koko tarkasteltavan ajanjakson. Historian korkeimmat nettomaahanmuuttolukemat ovat vuosilta 2022 ja 2023 (30 ja 73). Kehitykseen on vaikuttanut Ukrainan sota, joka syttyi helmikuussa 2022. Alla olevassa kuviossa on kuvattuna maahanmuutto, maastamuutto sekä nettomaahanmuutto Säkylässä vuosien 2014–2023 aikana. Kuten kuvioista näkyy, Säkylän nettomaahanmuuttolukemat ovat nousseet vuonna 2023 historian korkeimpiin lukemiin.

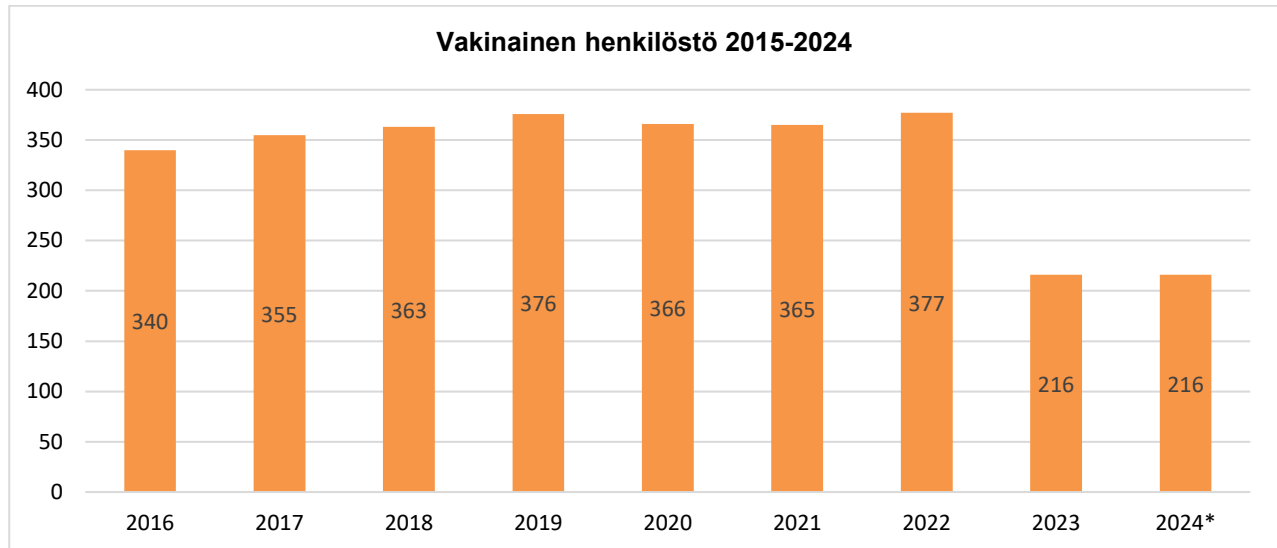


Yhteenvetona voi todeta, että aiempina vuosina Säkylän alueen väestömuutokselle on ollut leimallista väestön väheneminen. Tämä on johtunut luonnollisen väestönkasvun negatiivisuudesta sekä muuttotappiosta, joita nettomaahanmuutto ei ole kompensoinut. Vuonna 2021 väkiluvun kokonaismuutos oli vain -58 asukasta, mutta vuonna 2022 väestön kokonaismuutos oli -169 asukasta. Vuoden 2023 kokonaismuutos laski jälleen ollen -42 asukasta. Alla oleva taulukko kuvaa väestön kokonaismuutosta Säkylässä vuosien 2014–2023 välillä.



2.1.3. Henkilöstö

Seuraava kuvio osoittaa Säskylän kunnan vakinaisen henkilöstömäärän kehityksen vuodesta 2016 vuoden 2024 elokuuhun. Henkilöstömäärän lasku johtuu sosiaali- ja terveydenhuoltoalan henkilöstön sekä sosiaali- ja terveystoimialan tehtäviä yli 50 % hoitaneen muun henkilöstön siirtymisestä hyvinvointialueen palvelukseen. Henkilöstömäärää vuonna 2023 lisäsi merkittävästi Etelä-Satakunnan ympäristöterveydenhuollon siirtyminen Säskylän kunnan järjestettäväksi. Tämän osalta henkilöstömäärä kasvoi 12 henkilöllä.



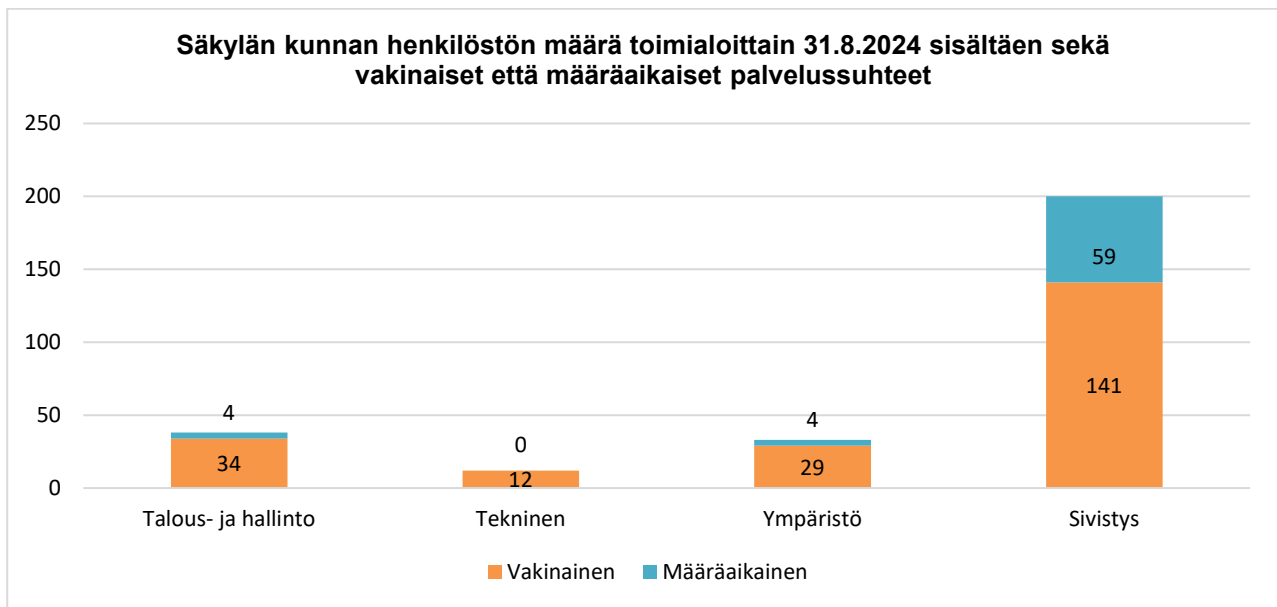
*31.8.2024 tilanne

(2016–2023 tiedot perustuvat 31.12.tilanteeseen)

Vuoden 2023 alussa Säskylän kunnan palkkalistoilta poistuivat sosiaali- ja terveystoimen työntekijät (161+31), yksi palkanlaskija ja taloussihteeri sekä teknisessä toimessa työskentelevät terveyskeskuksen laitoshuoltajat (8+2). Samalla hyvinvointialueelle siirtyivät kunnan koulukuraattorit ja -psykologit (2+1), jotka vielä vuonna 2022 työskentelivät Säskylän sivistystoimessa. Kunnassa tapahtui vuoden 2023 alussa myös sisäisiä muutoksia, kun kuntaan jäivät siivoojat (6+4) siirtyivät tekniseltä toimialalta sivistystoimialan alle. Myös kunnan ruokapalvelupäällikkö siirtyi sosiaali- ja terveystoimesta sivistystoimeen ottaen samalla siivouspalvelujen päällikön tehtävät. Siivouspalvelujen päälliköstä tuli hyvinvointialueen työntekijä. Yhteensä 174 vakinaista sosiaali- ja terveystoimialan työntekijää siirtyi pois Säskylän kunnan palveluksesta.

Vuonna 2024 ei ole tapahtunut merkittäviä rakenteellisia muutoksia palveluiden järjestämisessä ja vakinaisen henkilöstön määrä on pysynyt vuoden 2023 tasolla elokuun loppuun mennessä.

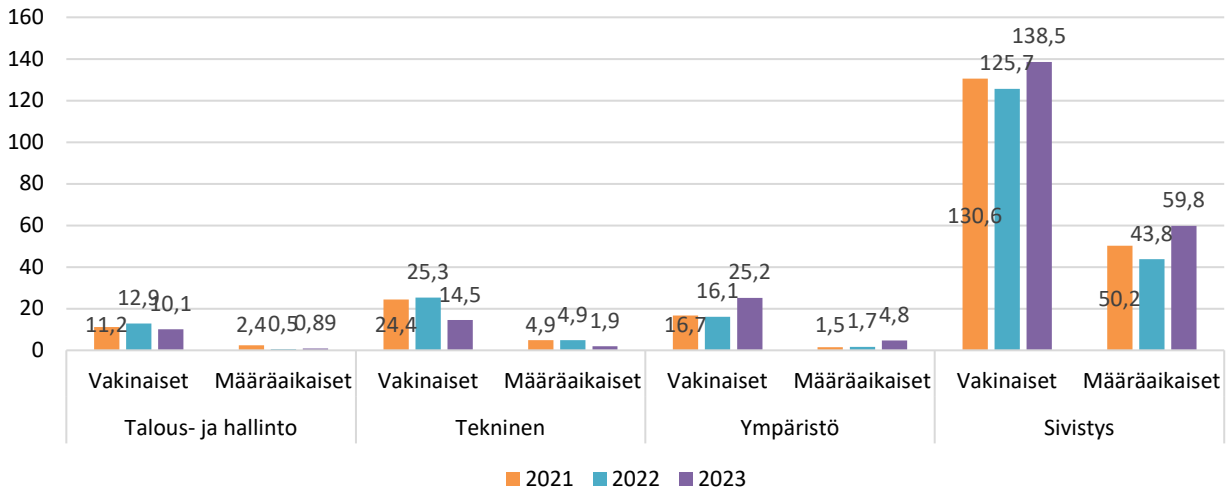
Alla olevassa kuviossa on esitetty Säskylän kunnan vakinaisen ja määräaikaisen henkilöstön määrä toimialoit-
tain 31.8.2024. Kuvion henkilömäärä sisältää myös osa-aikaiset palvelusuhteet. Elokuun 2024 lopussa Säky-
län kunnan sivistystoimialalla työskenteli 200, teknisellä toimialalla 12, ympäristötoimialalla 33 sekä talouden
ja hallinnon toimialalla 38 työntekijää. Talouden ja hallinnon toimialan työntekijämäärän kasvu vuodesta 2023
johtuu ruoka- ja siivouspalvelujen siirtymisestä sivistystoimialalta talouden ja hallinnon toimialalle 1.1.2024
alkaen. Ruoka- ja siivouspalvelujen työntekijämäärä on 23. Laskelmissa ei ole huomioitu työllistettyjä ja oppi-
sopimussuhteessa olevia työntekijöitä. Vakinaisen ja määräaikaisten työntekijöiden kokonaismäärä oli elokuun
lopussa 283.



Sivistystoimialan määräaikaisiin palvelusuhteisiin sisältyvät pitkäaikaiset sijaiset, hankerahoituksella palkatut
henkilöt, tilapäisestä palvelutarpeesta (esim. valmistavan opetuksen järjestämisestä) johtuvat määräaikaisuu-
det sekä lasten määrän vähenemisen vuoksi vakinaisesti täyttämättä olevat virat ja työsuhteet. Valmistavan
opetuksen määräaikaisuuksia oli 31.7.24 asti, mutta ei enää 1.8.24 alkaen.

Alla olevassa taulukossa on kuvattu henkilötyövuosikertymä toimialoit-
tain vuosina 2021–2023. Henkilötyövu-
osikertymä saadaan, kun palkallisista palveluksessa oloapäivistä vähennetään palkattomat poissaolopäivät.
Henkilötyövuosi on aina enintään yksi, joten ylityksiä ei oteta laskennassa huomioon. Työntekijöihin ei ole sisäl-
lytetty työllistettyjä tai oppisopimussuhteessa olevia.

Toteutunut henkilötyövuosi toimialoittain 2021-2023, vakinaiset ja määräaikaiset erikseen



Alla olevassa taulukossa on kuvattu toteutuneet henkilöstömenot vuosina 2021–2023 sekä arvioidut henkilöstömenot vuosina 2024 ja 2025. Vuoden 2023 henkilöstömenojen merkittävä lasku aiheutuu hyvinvointialueiden perustamisesta. Merkittävä osa Säskylän kunnan työntekijöistä siirtyi vuoden 2023 alussa hyvinvointialueen palvelukseen.

Henkilöstömenot	2021	2022	2023	2024	2025
Palkat ja palkkiot	17 497 039,00	18 248 666,72	10 850 176,00	12 004 050,00	11 667 939,00
Henkilöstösivukulut	4 616 290,00	4 842 934,22	2 745 249,00	2 939 126,00	2 777 310,00
Yhteensä	22 113 338,00	23 091 600,94	13 595 425,00	14 943 176,00	14 445 249,00

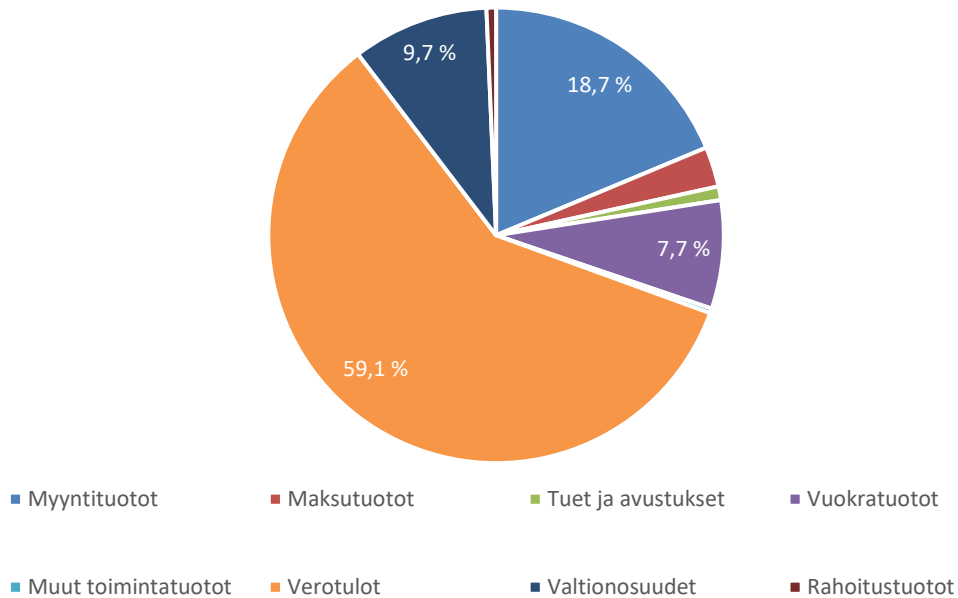
2.2. Toiminnan rahoitus

Kuntien tulot koostuvat verotuloista, valtionosuuksista ja toimintatuloista, rahoitustuotoista ja lainanotosta. Suurin tuloerä kunnilla on verotulot.

Säkylän kunnan käyttötalouden rahoituksesta merkittävin osa tulee verorahoituksesta (59,1 %). Pelkästään kunnallisveron tuotto muodostaa lähes puolet kunnan käyttötalouden rahoituksesta. Seuraavaksi suurimman osan rahoituksesta muodostavat toimintatuotot (30,6 %) ja valtionosuudet (9,7 %).

Alla olevassa kaaviossa on kuvattu kunnan ulkoisten tulojen jakautuminen eri tulolajien kesken.

Tulojen jakautuminen tulolajien kesken vuonna 2025



2.2.1. Verotulot

Kunnan verotulot koostuvat kunnallisverosta, yhteisöveron tuoton osuudesta sekä kiinteistöverosta. Säskylän kunta ei peri kiinteistöveroa yleishyödyllisiltä yhteisöiltä.

Kunnanvaltuusto päättää veroprosenteista vuosittain. Kunnan kiinteistöveroprosenteille on asetettu laissa ylä- ja alarajat.

Valtion hallituksen ohjelman mukaan **yleisen maapohjan kiinteistöveron alaraja korotettiin 0,93 prosentista 1,30 prosenttiin vuodesta 2024 alkaen**. Esitetty toimenpide edellyttää maapohjan veroprosentin eriyttämistä yleisestä kiinteistöveroprosentista. Jatkossa maapohjan kiinteistöveron vaihteluväli on siten 1,30–2,00 %.

Taulukossa on esitetty kunnan veroprosentit vuosina 2020 - 2025.

Veroprosentti	2020	2021	2022	2023	2024	2025
Tulovero	21,50 %	21,50 %	21,50 %	8,86 %	8,90 %	8,90 %
Yleinen kiinteistövero (0,93 - 2,00)	1,00 %	1,00 %	1,00 %	1,00 %		
Maa-alueet (1,30-2,00)					1,30 %	1,40 %
Rakennukset (0,93-2,00)					1,20 %	1,28 %
Vakituiset asuinrak. (0,41 - 1,00)	0,49 %	0,49 %	0,49 %	0,41 %	0,51 %	0,55 %
Muut asuinrakennukset (0,93 - 2,00)	1,10 %	1,10 %	1,10 %	1,10 %	1,10 %	1,24 %
Yleishyödylliset yhteisöt (0,00 - 2,00)	0,00 %	0,00 %	0,00 %	0,00 %	0,00 %	0,00 %
Voimalaitokset (maks. 3,10)	2,60 %	2,60 %	2,60 %	2,60 %	3,10 %	3,10 %

Kunnallisveroa maksetaan ansiotuloista ja sen osuus tuloista riippuu kunnallisveroprosentin lisäksi ansiotulojen määrästä ja lajista. Kunnallisveron osuus tulosta nousee ansioiden kasvaessa. Vähennyksien ansiosta kaikkein pienimmistä tuloista ei makseta kunnallisveroa lainkaan. Vuonna 2024 keskimääräisillä kunnallisveroja kirkollisveroprosenteilla kunnallisveroa aletaan maksaa noin 18 000 euron vuosipalkasta (kun muita ansiotuloja ei ole).

Yhteisövero on osakeyhtiöiden ja muiden yhteisöjen maksama tulovero, jonka määrä on 20 prosenttia yhteisön verotettavasta tulosta. Yhteisön verotettava tulo on veronalaisten tulojen ja vähennyskelpoisten menojen erotus.

Yhteisöveroa maksavia yhteisöjä ovat osakeyhtiöiden lisäksi osuuskunnat sekä tietyin edellytyksin liikelaitokset, julkisyhteisöt, yhdistykset, laitokset, säätiöt ja asunto-osakeyhtiöt. Julkisyhteisöjen, yleishyödyllisten yhteisöjen ja laitosten yhteisöverovelvollisuus on rajattu koskemaan vain niiden elinkeino- ja kiinteistötuloja. Asunto-osakeyhtiöille ei yleensä muodostu verotettavaa tuloa.

Yhteisöveronsaajia ovat valtio ja kunnat, mutta suurin osa yhteisöveron tuotosta ohjautuu valtiolle. Yksittäisen kunnan saama osuus yhteisöveron tuotosta muodostuu siten, että yhteisöveron tuotosta erotetaan kuntien jako-osuuden mukainen ryhmäosuus koko yhteisöveron tuotosta. Lisäksi erilaiset muutokset veropohjassa aiheuttavat sen, että kuntien jako-osuus vaihtelee vuosittain, kun verotuloja vähentäviä muutoksia kompensoidaan kunnille jako-osuutta korottamalla.

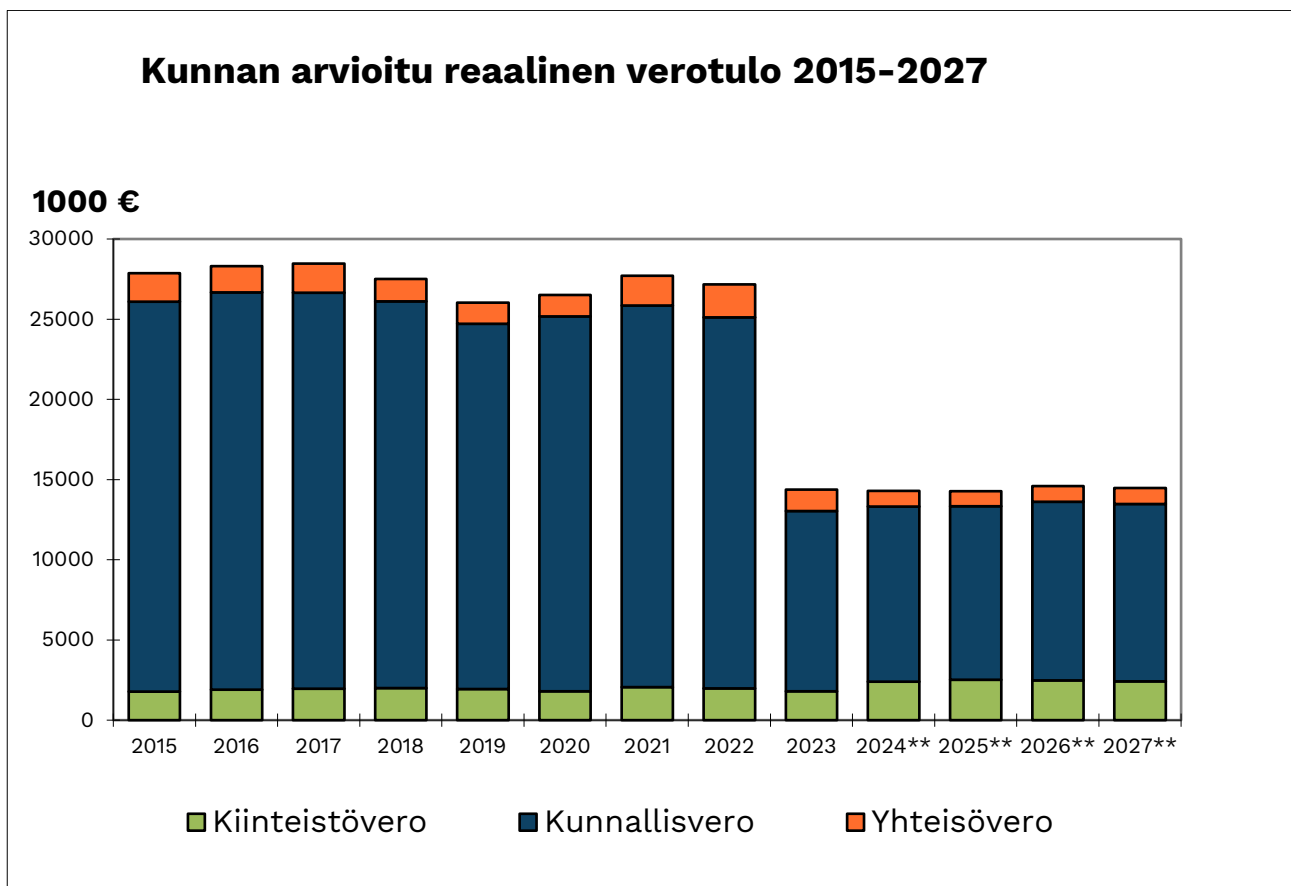
Kiinteistövero on kiinteistöveroprosentin mukainen osuus kiinteistön verotusarvosta. Vero koskee sekä maata että rakennuksia, lukuun ottamatta maa- ja metsätalousmaata ja vesialueita. Kiinteistöveron suuruudelle on asetettu laissa ylä- ja alarajat. Yleishyödyllisen yhteisön omistamalle rakennukselle ja maapohjalle voidaan määrätä alhaisempi kiinteistöveroprosentti, jos kiinteistö on pääasiassa yleishyödyllisessä käytössä. Kunnat eivät maksa kiinteistöveroa omalla alueellaan sijaitsevasta kiinteistöstä. Puolustusvoimat ei pääsääntöisesti maksa kiinteistöistään lainkaan kiinteistöveroa.

Taulukko verotulojen kehityksestä 2020-2027

Verotulot 1.000 e	2020	2021	2022	2023	2024*	2025*	2026*	2027*
Kunnallisvero	24 094	24 969	24 920	12 494	11 672	12 491	13 151	13 367
Muutos, %	3,6	3,6	-0,2	-49,9	-6,6	7,0	5,3	1,6
Yhteisövero	1 386	1 947	2 219	1 488	1 289	1 079	1 146	1 209
Muutos, %	2,2	40,4	14,0	-32,9	-13,4	-16,3	6,2	5,5
Kiinteistövero	1 858	2 153	2 143	2 002	2 730	2 904	2 914	2 914
Muutos, %	-6,3	15,9	-0,5	-6,6	36,4	6,4	0,3	0,0
Yhteensä	27 338	29 069	29 282	15 983	15 691	16 474	17 211	17 490
Muutos	2,8	6,3	0,7	-45,4	-1,8	5,0	4,5	1,6

*Ennuste

Alla olevassa kuviossa on kuvattuna Säköylän kunnan reaali verotulo vuosilta 2015-2027. Reaali verotulo tarkoittaa kunnassa kunakin vuonna reaalisesti toteutuneita verotuloja.



**Ennuste

2.2.2. Valtionosuudet

Verotulojen lisäksi kuntien tärkeä rahoituslähde on valtionosuudet. Valtionosuusrahoitus on kunnalle yleiskatteellinen tuloerä, jota ei ole korvamerkitty tiettyjen palvelujen järjestämiseen, vaan kunta itse päättää valtionosuusrahoituksensa tarkoituksenmukaisimmasta käytöstä.

Valtionosuusjärjestelmän tavoitteena on taata kuntien vastuulla olevien julkisten palvelujen saatavuus tasapuolisesti koko maassa. Valtionosuusjärjestelmä muodostuu kustannuserojen kompensatiosta ja tulopohjan tasauksesta.

Valtionosuus koostuu kahdesta osasta. Valtiovarainministeriön hallinnoima **peruspalvelujen valtionosuus** (taloudellisesti merkittävämpi) on laskennallinen ja perustuu kunnan asukkaiden palvelutarpeeseen ja palvelutoiminnan kustannuksia kasvattaviin olosuhdetekijöihin. Tämän lisäksi kunta saa opetus- ja kulttuuriministeriön hallinnoimaa **opetus- ja kulttuuritoimen valtionosuutta**.

Vuoden 2023 alussa laki peruspalveluiden valtionosuuksista päivitettiin, kun hyvinvointialueet aloittivat ja sen myötä kuntien järjestämis- ja rahoitusvastuu sosiaali- ja terveystoimen sekä pelastustoimen palveluista päättyi. Tämä vaikutti kuntien valtionosuuksien määrään ja laskentaperusteisiin. Kunnan peruspalvelujen valtionosuu-teen sisältyvät:

- varhaiskasvatus
- esi- ja perusopetus
- kirjastot
- yleinen kulttuuritoimi
- asukasperustaisesti rahoitettava taiteen perusopetus

Valtiovarainministeriö päivitti valtionosuuslaskelman 23.9.2024. Valtionosuuksiin tulee melko suuria muutoksia vuodelle 2025. TE-uudistus tuo lisärahoitusta kaikille kunnille yhteensä 823 me. Tästä huolimatta monen kunnan valtionosuudet jopa pienenevät tähän vuoteen verrattuna. Rakenteellinen muutos tulee verotulomenetysten korvauksiin, joiden taso putoaa tähän vuoteen verrattuna 308 me. Ensi vuodesta alkaen kunnallisvero tuottaa enemmän, kun ansiotulovähennys kunnallisverotuksesta poistuu ja verotulomenetyksiä on sitten vastaavan verran vähemmän tarvetta kompensoida. Tämän muutoksen on tarkoitus olla kunnille kustannusneutraali.

Joillakin kunnilla on melko isoja muutoksia myös verotuloihin perustuvassa valtionosuuden tasauksessa. Eli vaikka TE-uudistus tuo lisärahoitusta jokaiselle kunnalle, niin nuo mainitut erät sekä sote-uudistuksen lopullinen lasku painavat osalla kunnista laskelman miinukselle tähän vuoteen verrattuna. Säskylän kunnan TE-valuationosuudet ovat laskelmassa 675 000 euroa, mutta kunnan valtionosuuksien määrään arvioidaan kasvavan vuonna 2025 vain 124 000 euroa vuoteen 2024 verrattuna.

Opetus- ja kulttuuritoimen valtionosuus vuodelle 2025 on arvioitu kunnan sivistystoimessa.

Asukas- luku 31.12.2023	5501 Peruspal- velujen valtion- osuus ilman ta- sausta	5502 Verotu- loihin perus- tuva valtion- osuuden tasaus	Kunnan perus- palvelujen valti- onosuus yh- teensä	5890 Verotulo- menetysten korvaus	VM:n valtion- osuudet ja vero- tulo-menetysten korvaus yh- teensä	5701 Opetus- ja kulttuuritoimen valtionosuus 2024 (ns. OKM- vos)	Kunnan valtion- osuudet yh- teensä
6 377	568 347	1 410 798	1 979 145	782 106	2 761 251	-61 326	2 699 925

Opetus- ja kulttuuritoimen valtionosuus 2025

Kunta: Säköylä
 Asukasluku 31.12.2023: 6 377
 - mistä alle 29-vuotiaita 1 448

Lukion yksikköhintarahoituksen laskennallinen peruste yhteensä 1 147 778

Keskimääräinen yksikköhinta 8 433,30
 Tasauskerron 0,9455642

	Opiskelija- määrä	Pisteitä
Suomenkielinen lukiokoulutus 20.9.2024:	104	138,4
Painotettu pistearvo		138,4

Ylläpitäjän lukion yksikköhinta 11 036,33 €/opiskelija

OPETUS- JA KULTTUURITOIMEN KUNNAN OMARAHOITUSOSUUS

Lukiokoulutukseen	-100,00	€/asukas	-637 700
Toisen asteen ammatilliseen koulutukseen	-195,00	€/asukas	-1 243 515

Kunnan omarahoitusosuus toisen asteen koulutukseen -295,00 €/asukas -1 881 215

ESI- JA PERUSOPETUKSEN OPPILASKOHTAISET LISÄT

Kotikuntakorvauksen perusosa	8 334,51
Perusosaan tehtävä vähennys	-320,77
Yksikköhinta 2024	8 013,74
Rahoituksen myöntökerron	100,00 %

	yksikkö- hinta	yksikkö	oppilas- määrä	kerron	euroa
Pidennetty oppivelvollisuus					
Vaikkeimmin vammaiset	8 013,74	Kotikuntakorv. yksikköhinta 2024	1	4,76	38 145
Muut vammaiset	8 013,74	Kotikuntakorv. yksikköhinta 2024	9	2,97	214 207
Perusopetukseen valmistava opetus	8 013,74	Kotikuntakorv. perusosa	153	0,186	228 056

Es- ja perusopetuksen oppilaskohtaiset lisät yhteensä 480 409

MUU OPETUS- JA KULTTUURITOIMEN VALTIONOSUUSRAHOITUS

	yksikkö- hinta	yksikkö	suorite- määrä	vos- prosentti	euroa
Aamu- ja iltapäivätoiminta	26,00	€/ohjaustunti	3 008	57 %	44 579
Kansalaisopisto	95,18	€/opetustunti	2 174	57 %	117 945
Liikunta	12,00	€/asukas	6 377	29,70 %	22 728
Nuorisotyö	15,00	€/alle 29-v.	1 448	29,70 %	6 451

Muu opetus- ja kulttuuritoimen valtionosuusrahoitus yhteensä 191 702

Opetus- ja kulttuuritoimen valtionosuus yhteensä: -61 326

2.2.3. Muu rahoitus

Rahoitustuotot ja -kulut

Vuoden 2025 korkomenot (180.000 euroa) on laskettu siten, että vanhoja lainoja lyhennetään 389 086 eurolla eikä uutta lainaa oteta. Korkokulut on laskettu keskimääräisellä 4 %:n korolla.

Rahoitustuotot ja -kulut	TA 2025
Korkotuotot antolainoista	45 000
Maksuliikennetilien korkotuotot	80 000
Korkotuotot yhteensä	125 000
Osingot ja osuudet	52 000
Viivästyskorot	7 000
Muut rahoitustulot (mm. ky:ien peruspo korot)	5 351
Muut rahoitustuotot yhteensä	64 351
Korkokulut	-180 000
Viivästyskorot ja muut rahoituskulut	-500
Provisiot ja muut lainakustannukset	-2 000
Muut rahoituskulut yhteensä	-2 500
Rahoitustuotot ja -kulut yhteensä	6 851

Lainanotto ja velkamäärä

Vieraan pääoman tarve sekä lainojen lyhennysten määrä on arvioitu seuraavan taulukon mukaisesti:

LAINAKANTA VUOSINA

2021 - 2026	TP 2021	TP 2022	TP 2023	TA 2024	TA 2025	TS 2026
Lainakanta 1.1						
Pitkäaikainen	6 398 831	5 909 745	5 420 659	4 931 573	4 492 487	4 103 401
Lyhytaikainen	3 000 000	3 000 000	0	0	0	0
Lyhennykset tilikautena						
Pitkäaikainen	-489 086	-489 086	-489 086	-439 086	-389 086	-389 086
Lyhytaikainen		-3 000 000				500 000
Uudet lainat tilikautena						
Pitkäaikainen						
Lyhytaikainen						
Lainakanta 31.12.						
Pitkäaikainen	5 909 745	5 420 659	4 931 573	4 492 487	4 103 401	3 714 315
Lyhytaikainen	3 000 000	0	0	0	0	500 000
LAINAKANTA 31.12	8 909 745	5 420 659	4 931 573	4 492 487	4 103 401	4 214 315
e/asukas	1353	844	773	712	650	668
asukkaat 31.12.	6 587	6 424	6 378	6 309	6 309	6 309

Talousarvion perusteella näyttäisi, että vuodelle 2025 ei tarvita lyhytaikaista lainaa. Edellä olevasta lainataulukosta poiketen kunnanvaltuusto valtuuttaa kuitenkin kunnanhallituksen tarvittaessa ottamaan tilikaudella 2025 pitkäaikaista lainaa enintään 2 miljoonaa euroa.

Oman pääoman muutos

OMAN PÄÄOMAN MUUTOS 2021 - 2025

1000 e	31.12.2021	31.12.2022	31.12.2023	31.12.2024	31.12.2025
Oma pääoma yhteensä 1.1					
Peruspääoma	22 296	22 296	21 597	21 597	21 597
Edellisten tilikausien yli-/alijäämä	2 023	4 686	5 596	9 764	8 819
Tilikauden yli-/alijäämä	2 662	910	4 168	-945	7
Oma pääoma yhteensä 31.12	26 981	27 892	31 361	30 416	30 424

Vuonna 2023 peruspääoman määrä muuttui hyvinvointialueen syntymisen aiheuttamien muutosten vuoksi.

2.3. Sijoitustoiminnan perusteet

Valtuusto päättää sijoitustoiminnan perusteista. Valtuusto hyväksyy kunnan sijoitustoimintaa koskevat keskeiset perusteet kassavarojen sijoittamisen osalta. Sijoittamisen perusteista päätetään tarvittaessa talousarviossa tai tarvittaessa valtuuston erikseen tekemällä sijoituspäätöksellä. Lahjoitusvarojen sijoittamisesta päätetään rahastosäännössä.

Sijoitustoiminnalla tarkoitetaan kunnan toimialaan liittyvään sijoittamista ja kassavarojen sijoittamista. Lisäksi kunnalla voi olla toimeksiantona sijoitettavia lahjoitusrahavaroja.

Kassavarat ovat maksuliikennevaroja ja kassaylijäämää. Maksuliikennevaroja ovat rahalaitosten käyttötileillä olevat varat sekä käteisvarat. Kassaylijäämää ovat rahoitusarvopaperit ja pankkisaamiset, jotka eivät määrittelyhetkellä ole sidottu maksuliikenteen ylläpitoon.

Kassavarojen sijoittamisen yleiset periaatteet

Sijoitustoiminnan tulee olla taloudellisesti tuottavaa. Vähimmäisvaatimuksena on sijoituksen reaaliarvon säilyttäminen. Sijoitustoiminta on hoidettava suunnitelmallisesti siten, että maksuvalmius turvataan ja että sijoitustoimintaan liittyvät riskit kartoitetaan ja niiltä pyritään suojautumaan ennakoita.

Poikkeuksellisen matalan korkotason aikana kassavarojen tuotto voi olla hyvin vähäinen tai tuottoa ei kerry lainkaan.

Kassavarojen sijoittamisen perusteet

Pääsääntöisesti kunnan maksuvalmiutta ylläpitävät kassavarat ovat maksuliikennetileillä.

Suurempaa kassaylijäämää voidaan harkinnan mukaan sijoittaa myös euroalueella kohteeseen, jossa riski pääoman tai sen koron menettämisestä on vähäinen. Kysymykseen tulevia sijoituskohteita ovat valtion velkasitoumus, kunta-, sijoitus- tai yritystodistus, joukkovelkakirjalaina, sijoitusvakuutus, kapitaalisopimus, korkorahastorahasto-osuus tai määräaikaistalletus, joissa liikkeeseenlaskijana tai velallisena on valtio, kunta tai rahat tai vakuutuslaitos taikka yritys tai muu yhteisö, jonka luottokelpoisuusluokka on AAA - BBB.

Ensisijainen sijoitusmuoto on kuitenkin pankkitalletus, joiden korkoja on tarkasteltu viimeksi vuonna 2024.

Käytännössä kassavarojen sijoittaminen ja sijoittamisen tarve ovat vähäisiä.

	Osakkeita/ osuuksia kpl	Kirjanpitoarvo 19.9.2024
Kuntayhtymäosuudet		
Satakunnan koulutuskuntayhtymä		1 081 928
Satakuntaliitto		10 722
Kuntayhtymäosuudet yhteensä		1 092 650
Tytäryhteisöjen osakkeet		
Kiinteistö Oy Säkylän Talot		1 023 759
Pyhäjärvisseudun Jäähalli Oy Säkylä	3 934	25 856
Tytäryhteisöjen osakkeet yhteensä		1 049 615
Muut osakkeet ja osuudet		
Apetit Oyj	65 822	110 402
As. Oy Tiurinpuisto (tontti)	1 000	4 273
Kokemäen Urheiluhallit Oy	100	8 409
Loimi-Hämeen Jätehuolto Oy		364 274
Metsäliitto		7 942
M-Real (Metsä-Serla Oy)	120	202
Neo Industrial Oyj	630	3 364
Oy Lännen Metsä Ab	230	1 934
Porin Diakonialaitos	1	15 137
Pyhäjärvi-Instituutti	1	16 819
Satakunnan ammattikorkeakoulu Oy	20	20 000
Satakunnan korkean teknologian säätiö	1	671
2M-IT Oy	30	1 500
Sarastia Oy	1 500	6 510
Satakunnan Kasvurahasto Oy	400	40 000
Muut osakkeet ja osuudet yhteensä		601 438
Lainasaamiset		
Kiinteistö Oy Säkylän Talot (Kiinteistö Oy Köyliön Vuokra-asunnot)		690 000
Kiinteistö Oy Säkylän Talot		200 000
Lainasaamiset yhteensä		890 000
Kassaylijäämä		
Rahoitusarvopaperit (Sijoitusvakuutus)		0
Kassaylijäämä yhteensä		0
Sijoitukset yhteensä		3 633 703

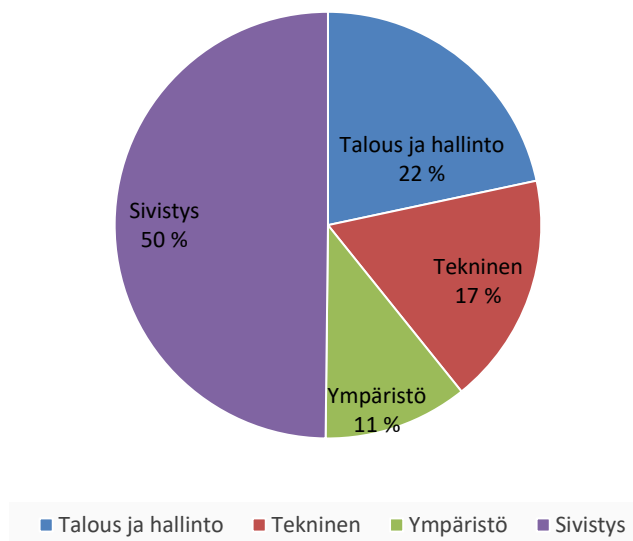
2.4. Menojen jakautuminen

Säkylän kunnan toimintamenoista puolet muodostuu sivistystoimen menoista (50 %). Seuraavaksi suurimmat menot ovat talous- ja hallintotoimella (sis. tarkastuslautakunnan) (22 %) ja teknisellä toimella (17 %). Ympäristölautakuntien menot ovat yhteensä 11 % koko kunnan toimintamenoista.

Menolajeittain tarkasteltuna 81 % kunnan menoista (ulkoiset) muodostaa henkilöstömenot (57 %) yhdessä palvelujen ostojen (24 %) kanssa.

Oheisessa kaaviossa on kuvattu kunnan toimintamenojen jakautumista toimialojen kesken.

Menojen jakautuminen toimialoittain vuonna 2025



2.5. Talouden tasapaino

Kuntalain säännösten mukaan kunnan taloussuunnitelman on oltava tasapainossa tai ylijäämäinen enintään neljän vuoden pituisena suunnittelukautena, jos talousarvion laatimisvuoden taseeseen ei arvioida kertyvän ylijäämää.

Säkylän kunnalla on taseessaan ylijäämää noin 9 miljoonaa euroa.

Talousarviovuonna ja taloussuunnitelman vuosina tulee meno- ja tulokehitystä seurata tarkasti ja reagoida mahdolliseen alijäämään.

Vuoden 2025 talousarvio on ylijäämäinen.

Aktiivista otetta ja päätöksiä kuitenkin tarvitaan, jotta taseen ylijäämäisyys jatkuu myös suunnitelmakauden jälkeen.

2.6. Strategia – Rohkea ja kestävä Säkyli

Kunnanvaltuusto on hyväksynyt Säkylän uudistetun strategian vuonna 2022. Strategiatyössä kypsyteltiin laajemminkin Säkylän tulevaisuuden toimia ja valmistelutyön muutkin tuotokset niveltivät myös päätöksentekoon ja operatiiviseen toimintaamme. Strategian sisältöä on jalkautettu käytännön operatiiviseen toimintaan jo syksyn 2022 aikana ja sitä on hyödynnetty talousarvioiden valmistelussa.

Seuraavan kerran strategiaa tarkastellaan seuraavan valtuustokauden alkupuolella, vuosina 2025–2026.

Säkylän kunnan ydintehtävä on edelleen asukkaiden hyvinvoinnin laaja edistäminen ja kunnan veto- ja pito-voiman säilyttäminen ja parantaminen. Hyvinvoinnin pysyvä pohja on kunnan elinvoima, joka rakentuu mm. työstä ja yrittäjyydestä. Kunnan tuottamien palvelujen rinnalla tarvitsemme laajat yritysten palvelut sekä aktiiviset asukkaat ja kolmannen sektorin.

Palvelujen järjestämisessä tulee vastata myös asukkaiden ja yritysten odotuksiin digitaalisia palveluja laajentamalla. Digitaalisuuden kehittyminen edistää ja toteuttaa myös kunnan toiminnan ympäristövaikutusten ja talouden tavoitteita.

Mainetekijöiden merkitys kunnille kasvaa edelleen. Maine syntyy teoista, mutta sitä joko kasvatetaan tai heikennetään organisaatioomme kuuluvien julkisella esiintymisellä, kannanotoilla ja kommentteilla. Kunnan oma organisaatio (henkilöstö ja luottamushenkilöt) voi omalla viestinnällään tukea kunnan positiivista imagoa.

Strategia sisältää näkemykset Säkylän kehittämisestä ja tavoitteista vuoteen 2030 saakka. Strategiatyöskentely ja valmistunut asiakirja luovat pohjan sille, että Säkyli on edelleen rohkea ja kestävä kunta.

Säkylän visio 2030:

Rohkea ja kestävä Säkyli

- aloitteellinen, turvallinen ja vastuullinen
- elinkeinoelämää houkuttava, kasvava ja itsenäinen kunta

Tavoiteltavat tulokset 2030:

Erinomainen asukas- ja yrittäjyyskokemus
Kattavat yksityiset ja julkiset palvelut
Houkuttelevin toimintaympäristö yrityksille
Turvallinen ja viihtyisä asuinympäristö
Osaava ja hyvinvoiva henkilöstö
Luotettava kumppani
Kunnan talouden pysyvä tasapaino
Laajat digitaaliset palvelut
Kriisejäkin kestävä kuntayhteisö
Luonnon monimuotoisuuden säilyttäminen

2.7. Kuntakonsernin tavoitteet vuodelle 2025

Säkylän konsernijohtoon kuuluvat kunnanhallitus ja kunnanjohtaja.

Valtuusto vastaa strategisesta päätöksenteosta ja koko kuntakonsernin tavoitteiden asettamisesta. Valtuusto voi asettaa tavoitteita ja määritellä periaatteita kunnan konsernijohtolle koskien tytäryhteisöjen toiminnan ohjausta ja valvontaa. Valtuusto voi lisäksi asettaa tavoitteita, jotka ohjaavat kunnan edustajia tytäryhteisön toimielimissä. Valtuusto voi ohjata asettamillaan tavoitteilla myös tytäryhteisöjä niiden omassa tavoitteenasettelussa.

Valtuuston ohjaus, joka ensisijaisesti toteutuu kunnan talousarviossa ja -suunnitelmassa, ei sido oikeudellisesti tytäryhteisöjä. Tavoiteasettelu tässä tarkoituksessa onkin luonteeltaan välillistä, pääomistajan tahdon esiintuomista, joka toimijoiden tulee huomioida.

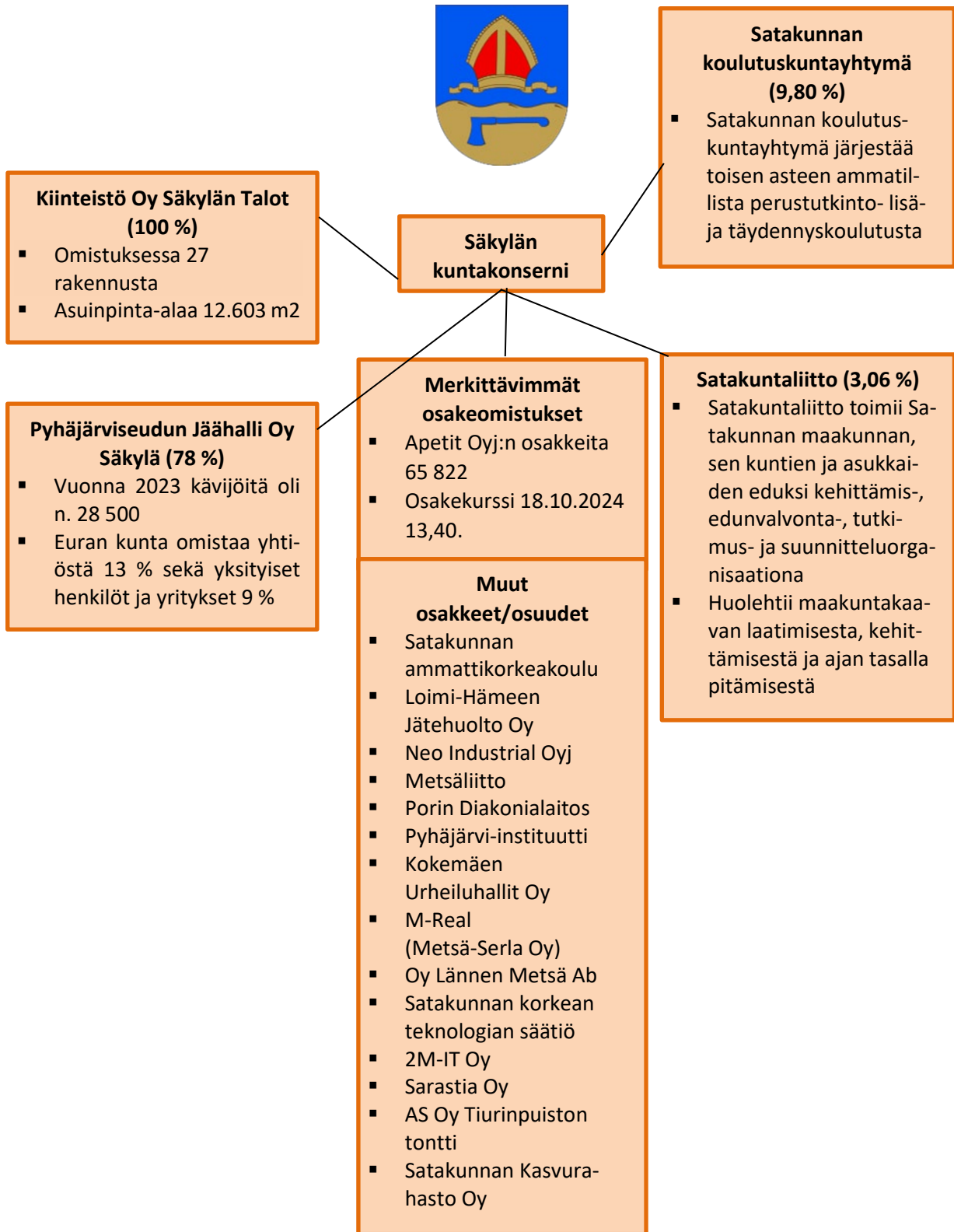
Säkylän kunnan enemmistöomisteiset yhtiöt ovat: **Kiinteistö Oy Säkylän Talot ja Pyhäjärvisseudun Jäähalli Oy Säkylä.**

Pyhäjärvisseudun Jäähalli Oy Säkylälle valtuusto antaa sitovan ohjeen, että toimintaa laajentavista investoinneista tulee edelleen pidättäyä.

Kiinteistö Oy Säkylän Taloja edellytetään jatkamaan tarkkaa taloudenpitoa ja laatimaan vähintään viiden vuoden pitkän tähtäimen suunnitelma kiinteistömässän käytöstä.

Valtuusto asettaa edellä mainituille yhtiöille seuraavat tavoitteet edelleen vuodelle 2025:

1. Konsernitaseen alijäämä vähenee.
2. Konsernin lainakanta pienenee.
3. Palvelujen käyttöaste kasvaa.



3. Käyttötalousosa

Käyttötalousosan rakenne

Valtuusto asettaa talousarvion käyttötalousosassa kullekin tehtäväalueelle ja siitä vastaavalle toimielimelle toiminnalliset tavoitteet sekä osoittaa tavoitteiden edellyttämät määrärahat (toimintakulut/menot) ja tuloarviot (toimintatuotot/tulot) tehtävien järjestämiseen. Toiminnallinen tavoite on määrärahan käyttötarkoitusta, palvelutuotannon määrää, laatua tai toiminnan kehittämissuuntaa ohjaava tavoite. Toiminnalliset tavoitteet, määrärahat ja tuloarviot ovat toimielimiä sitovia.

Talousarviossa on soveltuvin osin esitetty kunkin tehtäväalueen osalta seuraavat tiedot:

- 1. Palvelusuunnitelma**

Palvelusuunnitelmassa esitetään palvelut, joista tehtäväalue vastaa ja niiden toiminta-ajatukset. Lisäksi palvelusuunnitelmassa esitetään toiminnan keskeisimmät painopistealueet sekä tehtäväalueen palveluista mahdollisesti perittävät maksut.

- 2. Tavoitteet ja tunnusluvut**

Kuntalain mukaisesti talousarvioon otetaan valtuuston hyväksymät tavoitteet. Valtuuston asettamat tavoitteet ovat pääasiassa vaikuttavuustavoitteita, jotka määrittävät palvelun aikaansaamaa muutosta asiakkaan hyvinvoinnissa tai palvelujen laatua. Lisäksi osiossa esitetään toiminnan laajuutta kuvaavia tietoja sekä käytännöt ja keinot palvelujen laadun seurantaan.

- 3. Perustelut**

Perusteluissa esitetään toiminnassa tapahtuneet olennaiset muutokset, henkilöstömäärä sekä muut tarvittavat perustelutiedot.

Kunkin tehtäväalueen tekstiosan jälkeen on esitetty taulukko, josta ilmenevät seuraavat tiedot:

TP 2023	Vuoden 2023 tilinpäätöksen toteutuneet menot ja tulot
TA 2024	Talousarvion 2024 määräraha ja tuloarvio
TA 2025	Talousarvion 2025 määräraha ja tuloarvio
TS 2026	Arvio vuoden 2026 määrärahasta ja tuloarviosta
TS 2027	Arvio vuoden 2027 määrärahasta ja tuloarviosta

Laskennallisia (ei tulosvaikutteisia) eriä ovat:

Keskitetyt kiinteistöhoitopalvelun kustannukset (mm. kiinteistöhoitajien palkat) jaetaan kiinteistöille tilavuuden suhteessa.

Sisäinen vuokra (sisältää kiinteistön hoitokustannukset: mm. lämmityksen, sähkön, kiinteistöhallintopalvelut, poistot).

Kunnanviraston sisäiset vuokrat jaetaan tilojen käyttäjille neliöiden suhteessa.

IT-kustannukset jaetaan koneiden ja työmäärän mukaisessa suhteessa.

Puhelinkeskuksen kustannukset jaetaan arvioidun käyttöprosentin suhteessa.

Kopiointipalvelukustannukset jaetaan arvioidun käyttöprosentin suhteessa.

Taloushallintopalvelukustannukset jaetaan käyttömenojen suhteessa.

Palkkahallintokustannukset jaetaan palkansaajien määrien suhteessa.

Muut hallintopalvelukustannukset (sisältää mm. muun henkilöstöhallinnon, työsuojelun ja työhyvinvoinnin).

Laskennallisten erien jakoperusteita on tarkistettu vuonna 2024. Kaikkien laskennallisten erien jakoperusteet tarkistetaan vielä ennen erien ajoa vuonna 2025.

Sisäiset siivouspalvelut sisältyvät kunnanhallituksen Tukipalvelut -tehtäväalueelle (vuodesta 2024 lähtien). Sisäiset siivouspalvelut tulot ja -menot ovat vuonna 2025 **573 751** euroa. **Sisäiset ruokapalvelut** sisältyvät myös kunnanhallituksen Tukipalvelut -tehtäväalueelle (vuodesta 2024 lähtien). Sisäisiä ruokapalveluja on budjetoitu vuodelle 2025 **936 164** euroa ja niitä käytetään sivistyksen toimialalla. Sisäiset tulot ja menot sisältyvät käyttötalouden toimintatuottoihin ja toimintakuluihin, eli ne ovat tulosvaikuttisia erinä.

Tehtäväalueen perustelutiedoissa esitetyt tunnusluvut on laskettu pääosin kunnanjohtajan talousarvioesityksen pohjalta.

3.1. Tarkastuslautakunta

3.1.1. Tarkastustoiminta

Palvelusuunnitelma

Valtuusto on asettanut tarkastuslautakunnan toimikauttaan vastaavien vuosien hallinnon ja talouden tarkastuksen järjestämistä varten. Tarkastuslautakunnan on valmisteltava valtuuston päätettävät hallinnon ja talouden tarkastusta koskevat asiat.

Tärkeimpänä tehtävänä lautakunnan on arvioitava, ovatko valtuuston asettamat toiminnalliset ja taloudelliset tavoitteet toteutuneet.

Valtuuston valitsema tilintarkastaja tarkastaa vastaavasti kunnan kunkin tilikauden hallinnon, kirjanpidon ja tilinpäätöksen.

Toiminnan painopistealueita ovat ulkoisen ja sisäisen arvioinnin yhteensovittaminen ja lisääminen sekä talouden tasapainottamistoimenpiteiden toteutumisen seuranta.

Tarkastuslautakunta vastaanottaa sidonnaisuusilmoitukset, valvoo ilmoitusvelvollisuuden noudattamista ja saattaa ilmoitukset valtuuston tiedoksi.

Tavoitteet ja tunnusluvut

Tarkastustoiminta		
Valtuuston hyväksymät sitovat tavoitteet	Mittari	Tavoitearvo
Tarkastustoiminta järjestetään ja toteutetaan kattavasti ja monipuolisesti.	Arviointikertomus käsitellään valtuustossa tilinpäätöksen yhteydessä keväällä 2025.	Valtuusto voi tarkastuksen pohjalta arvioida tehtäväalueiden toiminnan ja palveluiden tuloksellisuutta ja tarkoituksenmukaisuutta.

Tarkastuslautakunnan kokoukset ja arviointi-/tarkastuspäivät 6 pv
Tilintarkastajan tarkastuspäivät 13 pv

Järjestetään tarvittaessa yksi yhteinen valtuuston arviointitilaisuus valtuuston, kunnanhallituksen ja lautakuntien puheenjohtajien sekä johtavien viranhaltijoiden kanssa.

Tuloarviot ja määrärahat

TARKASTUSLAUTAKUNTA			TS 2026	TS 2027
Käyttötalous	TP 2023	TA 2024	1.000 e	1.000 e
TOIMINTATUOTOT/TULOT YHTEENSÄ				
TOIMINTAKULUT/MENOT YHTEENSÄ	-17 707	-23 455	-23	-23
TOIMINTAKATE	-17 707	-23 455	-23	-23
POISTOT JA ARVONALENT.YHT				
LASKENNALLISET ERÄT YHT.				
Tilikauden yli-/alijäämä	-17 707	-23 455	-23	-23

3.2. Kunnanhallitus

3.2.1. Hallinto

Palvelusuunnitelma

Säkylän kunta tarjoaa asukkailleen laadukkaat peruspalvelut ja edesauttaa asumisen ja yritystoiminnan turvallisuutta ja viihtyisyyttä.

Kunnanvaltuusto käyttää kunnan ylintä päätösvaltaa, vastaa toiminnasta ja taloudesta sekä strategisesta päätöksenteosta. Valtuusto asettaa keskeiset talouden ja toiminnan tavoitteet ja päättää organisaatiosta ja säännöistä sekä toiminnan periaatteellisista linjauksista.

Kunnanhallituksen tulee:

- 1) vastata kunnan hallinnosta ja taloudenhoidosta;
- 2) vastata valtuuston päätösten valmistelusta, täytäntöönpanosta ja laillisuuden valvonnasta;
- 3) valvoa kunnan etua ja, jollei hallintosäännössä toisin määrätä, edustaa kuntaa ja käyttää sen puhevaltaa;
- 4) edustaa kuntaa työnantajana ja vastata kunnan henkilöstöpolitiikasta;
- 5) vastata kunnan toiminnan yhteensovittamisesta;
- 6) vastata kunnan toiminnan omistajaohjauksesta;
- 7) huolehtia kunnan sisäisestä valvonnasta ja riskienhallinnan järjestämisestä.

Kunnan hallinto perustuu luottamushenkilöiden ja viranhaltijaorganisaation yhteistyöhön, jota kunnanjohtaja viraston ja organisaation päällikkönä johtaa. Poliittisesta johtajuudesta vastaa kunnanhallituksen puheenjohtaja, kunnanhallitus sekä kunnanvaltuuston puheenjohtaja ja kunnanvaltuusto.

Kuntakuvan kehittäminen, verkostojen luominen ja julkinen näkyvyys ovat keskeinen osa nykyaikaista kuntaa ja kuntajohtamista; tässä tehtävässä keskeinen rooli on kunnanjohtajalla sekä poliittisella johdolla.

Kunnan luottamuselimet ja erityisesti niiden puheenjohtajat tukevat kunnanjohtajaa hänen työssään mm. seuraavasti:

- tukevat kunnanjohtajan asemaa Säkylän kuntaorganisaation ylimpänä ammattijohtajana
- tukevat kunnanjohtajaa konsernijohtamisessa
- määrittelevät ja toteuttavat selkeitä ja keskenään ristiriidattomia tavoitteita Säkylän kehittämiseksi yhteistyössä kunnanjohtajan sekä johtoryhmän ja myös muun henkilöstön kanssa
- rakentavat omalta osaltaan avoimia ja luottamuksellisia suhteita yhteisten päämäärien toteuttamiseksi ja Säkylän kehittämiseksi.

Kunnanjohtaja johtaa Säkylän kuntaa ja soveltuvin osin kuntakonserniin kuuluvia tytäryhteisöjä. Kunnanjohtaja voi käyttää kunnan puhevaltaa myös kuntakonserniin kuuluviin yhteisöihin. Kunnan johtamisessa kunnanjohtajan tukena ja asiantuntijoina toimii johtoryhmä.

Kunnanjohtaja johtaa ja valvoo kunnanhallituksen alaisena kunnan hallintoa ja taloutta sekä toimielinten, osastojen ja laitosten sekä kunnan henkilökunnan toimintaa ja muuta kunnan toimintaa. Kunnanjohtajalla on oikeus käyttää puhevaltaa kunnanhallituksen puolesta.

Toimialajohtajat johtavat, kehittävät ja valvovat toimialansa toimintaa ja taloutta sekä toimivat lautakuntiensa valmistelijoina ja esittelijöinä.

Toiminnan operatiivinen johto kuuluu kunnanjohtajalle ja toimialajohtajille. Viranhaltijajohdon toimintaa ja linjauksia koordinoidaan kunnan johtoryhmässä.

Toiminnan painopistealueet

Talouden tasapainon säilyttäminen on edelleen edellytys tulevien vuosien elinvoimalle. Toiminnassa huomioidaan talouden realismi, valtion toimenpiteet, jotka heikentävät kuntien taloutta, sekä lakisääteisten tehtävien muutokset. Kunnan palveluverkkoa sopeutetaan palvelukysynnän muutosten mukaisesti. Taseen ylijäämällä turvataan ja tasoitetaan kuntatalouden väliaikaisia notkahduksia, ylijäämää tulee ylläpitää puskurina.

Palvelurakennetta ja sen painopisteitä kehitetään ja uudistetaan palvelutarpeen muuttuessa huomioiden muun muassa väestön ikääntyminen ja muuttoliike.

Viihtyisän asumisen sekä luonnon ja kulttuurin arvojen toteuttamista jatketaan.

Säkylän keskustaajaman kehitystä ja yritysraikentamisen alueiden menestystä edistetään maankäytön toimenpitein.

Maanhankintaa ja kaavoitusta jatketaan asumisen ja elinkeinoelämän tarpeita kuunnellen ja huomioiden.

Palveluista ja materiaaleista voidaan periä asiakkailta omakustannushintaiset maksut. Kunnanhallitus tai käytösuunnitelmassa määrätty viranhaltija päättää tarvittaessa maksujen yksityiskohtaisista perusteista.

Tavoitteet ja tunnusluvut

Hallinto		
Valtuuston hyväksymät sitovat tavoitteet	Mittari	Tavoitearvo
Säkylän vetovoima viihtyisänä ja turvallisena asuinympäristönä paranee	Palvelujen taso	Taso säilyy keskimäärin ennallaan
Säkylässä on tarjolla monipuolinen valikoima tontteja ja asuntoja	Tontti- ja asuntotarjonta	Tontteja ja asuntoja on saatavilla
Kunnan tuottamat laadukkaat palvelut tuotetaan taloudellisesti ja tehokkaasti	Talouden tasapaino	Kunnan käyttötalous on tasapainossa
Asiakkaat ovat tyytyväisiä palveluihin	Taseen ylijäämä Asiakaspalaute Kyselyt	Taseessa on ylijäämää Asukkaat /asiakkaat ovat tyytyväisiä saamaansa palveluun

Palvelujen laadun seuranta

- toimielimien oma arviointi ja raportointi sekä talousraportointi kunnanhallitukselle
- tilinpäätös ja toimintakertomus
- tilastokeskuksen kokoama talous- ja toimintatilastotiedot
- henkilöstön kehityskeskustelut
- henkilöstöraportointi
- kerätty asiakaspalaute

Perustelut

Kuntatalouden niukka tulevaisuuden kuva Suomessa jatkuu edelleen. Säkylän kunnassa tavoitteena on, että:

- Säkylän työllisyystilanne jatkuu hyvänä
- palvelujen ja teollisuuden työpaikat säilyvät ja lisääntyvät Säkylässä
- Säkylä tarjoaa kilpailukykyiset yksityisen ja julkisen sektorin palvelut asukkaille ja yrityksille
- kunnan palveluja sopeutetaan palvelutarpeen muutosten mukaisesti
- vuosittain investoidaan harkitusti, mutta silti riittävästi.

Kunnanjohtajan palkkakustannuksista on aiempaa enemmän ohjattu elinkeinojen kehittämiseen.

Henkilöstö

Kunnanjohtaja (40 % kunnanhallitukseen, 10 % talouspalveluihin, 30 % elinkeinojen kehittämiseen, 20 % hallintopalveluihin)

Hallintojohtaja (10 % kunnanhallitukseen, 20 % talouspalveluihin, 40 % hallintopalveluihin, 20 % palkkahallintoon, muuhun henkilöstöhallintoon 10 %)

Tekninen johtaja 20 % (kaavoitukseen)

Hyvinvointikoordinaattori 5 % (hallinto)

Sihteerit: hallintosihteeri, hallintopalvelusihteeri, 2 taloussihteeriä, 2 henkilöstösihteeriä

2 it-asiantuntijaa

Muihin palveluihin kuuluu talouden ja hallinnon toimialan tuottamia koko kunnan käsittäviä palveluja, joita ovat hyvinvoinnin- ja terveyden edistäminen, työllisyys- ja maahanmuuttoasiat sekä työsuojelu ja työhyvinvointi.

Hyvinvointikoordinaattorille on ohjattu hyvinvointiin ja terveyden edistämiseen, työllisyys- ja maahanmuuttoasioihin liittyviä tehtäviä sekä tietosuojavastaavan tehtävä.

Työsuojeluun ja työhyvinvointiin liittyviä tehtäviä kuuluu hallintojohtajan tehtäviin. Hallintojohtaja toimii myös kunnan työsuojelupäällikkönä. Työsuojelun ja työhyvinvoinnin kustannukset jaetaan laskennallisina erinä edelleen toimialojen kesken.

Työhyvinvoinnin kehitystä seurataan vuosittain laadittavassa henkilöstötilinpäätöksessä.

Henkilöstö

Hyvinvointikoordinaattori (50 % hyvinvointiin ja terveyden edistämiseen, 35 % maahanmuuttajapalveluihin, 10 % työllisyyspalveluihin, 5 % hallintopalveluihin)

Työllisyyden hoito

Palvelusuunnitelma

Työvoimapalveluiden tuottaminen on lakisäateistä toimintaa ja vuoden 2025 alusta työvoimapalveluiden järjestämisvastuu siirtyy valtiolta kunnille. Työvoimapalvelut ovat osa kunnan valtionosuustehtäviä. Säkylän kunta kuuluu Etelä-Satakunnan työllisyysalueeseen, jonka hallinnoinnin vastuu on Rauman kaupungilla. Etelä-Satakunnan työllisyysalue toimii Rauman, Eurajoen, Euran, Säkylän ja Huittisten kuntien työvoimaviranomaisena. Säkylän toimipiste tulee Säkylän kunnanviraston yhteyteen. Säkylässä tulee työskentelemään vuoden 2025 alusta 2–3 henkilöä fyysisesti ja yhteensä 3,9 henkilötyövuoden verran työvoima-asiantuntijoiden resursseja. Säkylän osuus työllisyysalueen kustannuksista on vuoden 2025 talousarviossa 557.612 euroa eli 8,48 % työllisyysalueen kokonaiskustannuksista.

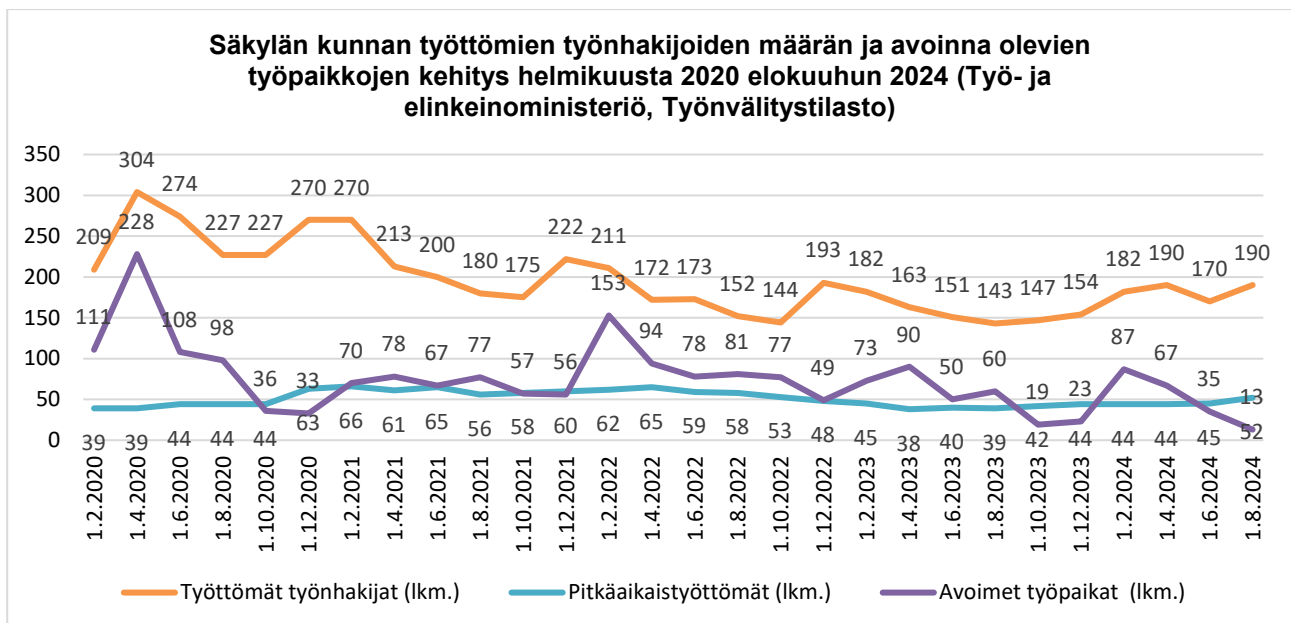
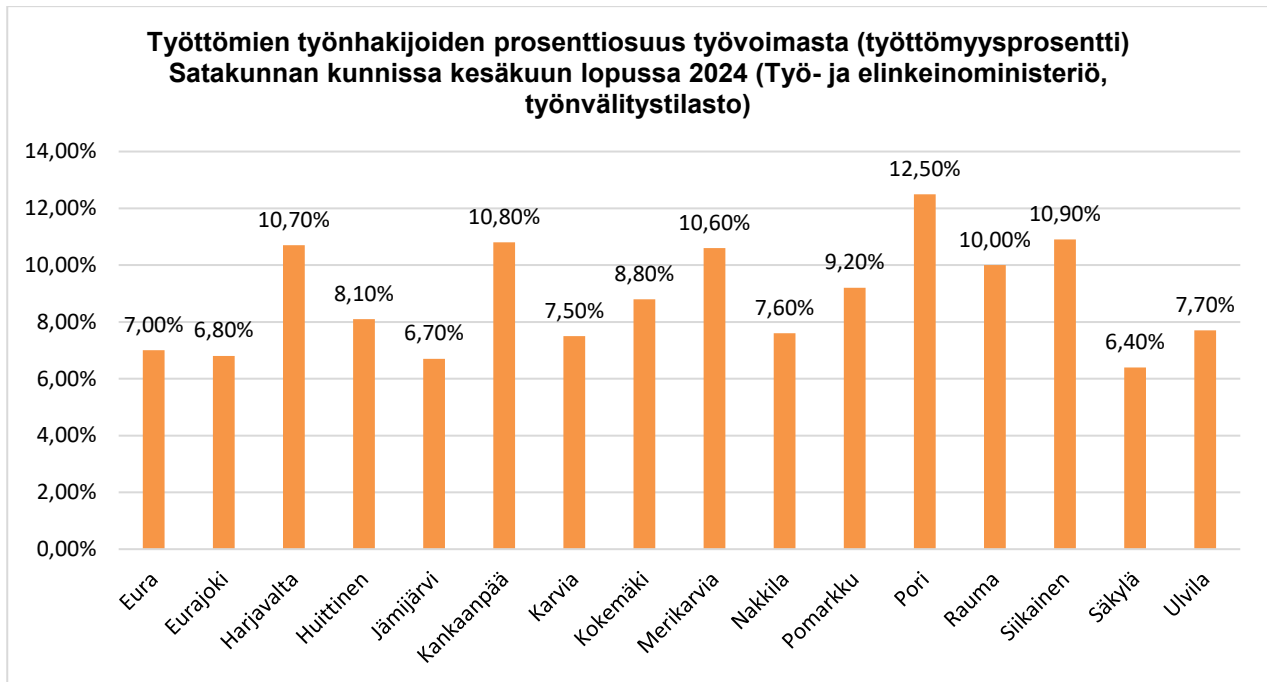
Työvoimapalveluiden lisäksi Säkylässä alkaa vuoden 2025 alussa Etelä-Satakunnan työllisyysalueen, Satakunnan hyvinvointialueen sekä Kelan yhteistyössä järjestämänä monialaisesti toteutettavat työllistymistä edistävät palvelut ja viranomaisyhteistyö (TYM). Toiminta perustuu lakiin työllistämisen monialaisesta edistämisestä (Laki työllistämisen monialaisesta edistämisestä). Osana TYM -toimintaa aloitetaan nuorten yhteispalvelu. Palvelua tarjoavat nuorille Etelä-Satakunnan työllisyysalue, Satakunnan hyvinvointialue ja Kela. Tavoitteena on tarjota alle 30-vuotialle nuorille yhteispalvelulla viranomaisten ja muiden toimijoiden tuella nuorten hyvinvointia, työllistymistä, opiskelua ja toimintavalmiuksia edistävää matalan kynnyksen palvelua. Kunnat tulevat olemaan aktiivisessa roolissa työllisyysalueen toiminnan seurannassa sekä valvomaan tavoitteiden toteutumista.

Säkylän kunnan työllisyyden hoidon yhtenä osa-alueena on kunnan sisäiset työllistämistoimenpiteet (kuntouttava työtoiminta, työkokeilu sekä palkkatuki työ). Työllistämistoimenpiteiden tarkoitus on ennalta ehkäistä pitkäaikaistyöttömyyttä sekä edistää työnhakijoiden siirtymistä työmarkkinoille. Säkylän kunta tekee yhteistyötä seurakunnan ja kolmannen sektorin toimijoiden kanssa edistääkseen työllistymistä. Lisäksi Säkylän kunta tekee yhteistyötä työllisyysalueen yritysasiakaspalvelun kanssa edistääkseen yritysten työvoiman saantia ja työntekijöiden työllistymistä. Tavoitteena on saada myös ns. hiljaiset työpaikat julkiseen hakuun.

Työllisyydenhoidon kustannukset muodostuvat työllisyysalueen kustannusten lisäksi työttömyyspäivärahan maksuosuuksista, jotka muuttuvat vuoden 2025 alusta niin sanotuksi kannustavaksi rahoitusmalliksi. Kunnan rahoitusvastuu koskee työmarkkinatuen lisäksi jatkossa peruspäivärahaa sekä perusosan suuruista osuutta ansiopäivärahasta. Työllistämistoimenpiteessä oleminen ei enää vaikuta kunnan maksuosuuksien määrään, vaan työttömästä työnhakijasta maksetaan kuntaosuutta, joka nousee portaittain, kun 101 päivää työttömyyttä tulee täyteen (aikaisemmin raja oli 300). Maksimi kuntaosuus 50 % maksetaan, kun yli 700 päivää työttömyyttä tulee täyteen. Maksuosuuksien maksamisen voi keskeyttää vain palkkatyö. Mallin tarkoituksena on kannustaa kuntia työllisyyden tehokkaaseen hoitoon. Kunta hyötyy taloudellisesti, kun työtön työnhakija työllistyy. Aktiivisella työllisyyden hoidolla kunta vähentää riskiä kuntalaisten syrjäytymiselle.

Hallituksen valmistelussa on vuodelle 2025 myös palkkatukiudistus, joka tulee vaikuttamaan kuntien työllisyyden hoidon toteuttamiseen. Tämän hetken tiedon valossa kunnilla ei ole vuoden 2025 alusta enää mahdollista hyödyntää palkkatukea työllistämistoimenpiteenä kuten aikaisemmin. Jatkossa kunnilla olisi mahdollisuus saada palkkatukea vain tietyissä tapauksissa. Jatkossa kunnat voisivat saada palkkatukea alentuneesti työkykyisistä henkilöistä tai yli 60-vuotiaista pitkään työttömänä olleista henkilöistä. Näiden kohderyhmien työllistämistä edistävään palkkatukityöhön on varattu resursseja talousarvioon.

Alla olevasta kuviosta käy ilmi, että muihin Satakunnan kuntiin verrattaessa Säskylän kunnassa on pienin työttömyysprosentti (6,4 %).



Yllä olevassa kuviossa on esitelty Säskylän kunnan alueella työttömien ja pitkäaikaistyöttömien määrän kehitys sekä avoimet työpaikat helmikuusta 2020 alkaen. Vuoden 2020 työttömyyden kasvua selittää etenkin lomautusten yleistyminen ja Suomessakin levinnyt koronaviruksen aiheuttama COVID-19-tartuntatautiepidemia, jonka seurauksena yrityksiä joutui talousahdinkoon. Työttömien työnhakijoiden määrä nousikin huippuunsa ensimmäisenä koronakeväänä 2020, minkä jälkeen luku on hiljalleen laskenut koronapandemian leviämistä edeltävän ajan lukemiin. Avoimien työpaikkojen määrässä on havaittavissa yksittäisiä alkuvuoteen osuvia piikkejä kaikkina tarkastelujakson vuosina.

Tavoitteet ja tunnusluvut

Työllisyyden hoito		
Valtuuston hyväksymät sitovat tavoitteet	Mittari	Tavoitearvo
Työttömyysrahan kunnan maksuosuuksien väheneminen (vuoden 2025 maksuosuuksien määrä luo pohjan seurannalle)	Vuosittaisten maksuosuuksien määrä	Vuonna 2025 astuu uusi lakiudistus voimaan. Uudistuksen myötä maksosuudet tulevat kasvamaan, joten vuoden 2024 ja 2025 maksosuudet eivät vielä ole vertailukelpoisia
Työllisyyden hoito on työllisyysalueella tehokasta ja hyvä työllisyystilanne jatkuu	Työllisyystilastot	Työllisyys on Satakunnan kolmen parhaan kunnan joukossa
Etelä-Satakunnan työllisyysalueen toiminta on taloudellisesti tehokasta	Kunnan maksuosuus TE-kustannuksista	Säkylän osuus TE -kustannuksista pienenee
Työnantajat ilmoittavat avoimet työpaikat Työmarkkinatorille	Avointen työpaikkojen määrä Säkylässä	Avointen työpaikkojen määrä kasvaa

Henkilöstö

Etelä-Satakunnan työllisyysalueelta 5 henkilötyövuotta

Hyvinvointikoordinaattori 10 %

Liiketoimintajohtaja 5 %

Maahanmuutto

Palvelusuunnitelma

Kotouttamislain kokonaisuudistuksen myötä kokonaisvastuu kotoutumisesta siirtyy kunnille 1.1.2025 alkaen. Kotoutumislain uudistuksen tavoitteena on vahvistaa työvoiman ulkopuolella olevien maahanmuuttajien kotoutumista, selkeyttää eri toimijoiden vastuuta ja vahvistaa monialaista yhteistyötä eri toimijoiden välillä.

Kotoutumislain tavoitteena on vahvistaa maahan muuttaneiden työllisyyttä, työllisyyttä tukevia valmiuksia, kielitaitoa ja osallisuutta yhteiskuntaan. Lain tavoitteena on myös edistää tasa-arvoa, yhdenvertaisuutta ja myön- teistä vuorovaikutusta eri väestöryhmien kesken.

Eduskunta on asettanut seuraavat edellytykset kotoutumiselle:

- kotoutumisen tulisi olla nopeampaa ja toimintoja tulisi tehostaa
- kotoutumisen tulisi alkaa, kun maahanmuuttaja saapuu Suomeen
- maahanmuuttajataustaisten naisten työllisyyttä tulisi edistää
- kielipintojen laatua tulisi parantaa sekä kielitaso testata
- yritysten tarpeet maahanmuuttoon liittyen tulisi huomioida paremmin
- kolmannen sektorin ja vapaan sivistystyön osuutta maahanmuuttajien kotoutumisessa tulisi lisätä.

Kunnille myönnetään valtionosuutta:

- maahanmuuttajien ja kotoutuja-asiakkaiden yleisestä ohjauksesta ja neuvonnasta
- osaamisen ja kotoutumisen palvelutarpeen arvioinnista tai monialaisen osaamisen ja kotoutumisen palvelutarpeen arvioinnista
- kotoutumissuunnitelmasta, monialaisen kotoutumissuunnitelmasta tai perheen kotoutumissuunnitelman laatimisesta sekä suunnitelman tarkistamisesta
- yhteiskunta orientaatioin järjestämisestä
- kotoutumista edistävästä monialaisesta yhteistyöstä.

Etelä-Satakunnan työllisyysalue suunnittelee tulevaisuudessa tiivistä yhteistyötä kotouttamisen parissa. Vuonna 2025 yhteistyö aloitetaan yhteisen kotouttamissuunnitelmalla sekä toteuttamalla työttömien työnhakijoiden kotouttamispalvelut yhteistyössä kaikkien Etelä-Satakunnan työllisyysalueen toimesta. Työelämän ulkopuolella olevien henkilöiden kotouttamispalvelusta vastaa kunta. Säskylän, Huittisten ja Euran kunnat ovat alustavasti keskustelleet mahdollisuudesta toteuttaa osa kotouttamispalveluista kolmen kunnan yhteistyönä.

Kotouttamis- ja maahanmuuttopalveluita kehitetään Työ- ja elinkeinoministeriön tilapäisen suojelun lisätuen valtionavustuksen turvin sekä turvapaikka-, maahanmuutto- ja kotouttamisrahaston (AMIF) myöntämän hankerahoituksen avulla. Yhteishanke "Yhdessä monikulttuurisessa Satakunnassa" on Rauman kaupungin hallinnoima projekti, jonka keskeisenä tavoitteena on edistää kotoutumista ja vahvistaa sosiaalista osallisuutta. Hankkeen puitteissa pyritään tehostamaan Etelä-Satakunnan alueella toimivien kotoutumista tukevien tahojen välistä yhteistyötä, kartoittamaan olemassa olevia palveluja ja kokoamaan nämä palvelut selkeäksi ja helposti saatavilla olevaksi kokonaisuudeksi. Hankkeen tavoitteisiin kuuluu myös monikielisen neuvonta- ja ohjauspalvelun kehittäminen ja yhtenäistäminen alueella. Tavoitteena on luoda monikulttuurinen kohtaamispaikka, jossa eri toimijat voivat yhdessä järjestää teemailtoja kohderyhmälle. Samalla tarjotaan tilaisuuksia harjoitella suomen kielen käyttöä arjessa ja rohkaistaan osallistujia suomen kielen aktiiviseen puhumiseen.

Lisäksi hankkeessa on tarkoitus käynnistää yhdistyskummi-toimintaa, jonka avulla voidaan lisätä yhdistysten ja muiden organisaatioiden monikulttuurisuutta ja mahdollistaa kohderyhmän osallistuminen erilaisiin vapaa-ajan aktiviteetteihin.

Työ- ja elinkeino ministeriö avasi vuonna 2024 hakuun tilapäisen suojelun lisätuen. Tuen määrä määräytyi kunnassa tilapäisen suojelun piirissä olevien maahanmuuttajien määrän mukaan. Säkylän kunnalle tukea myönnettiin 30.000 euroa vuosille 2025–2026. Tuen avulla on tarkoitus hankkia suomen kielen koulutusta, tarjota mahdollisuus suomen arkikielen harjoitteluun, tilapäisen suojelun piirissä olevien maahanmuuttajien asumisneuvonnan järjestämiseen sekä Säkylän kunnan viestinnän saavutettavuuden parantamiseen lisäämällä kunnan nettisivuille kielivaihtoehtoja.

Tavoitteet ja tunnusluvut

Maahanmuutto		
Valtuuston hyväksymät sitovat tavoitteet	Mittari	Tavoitearvo
Maahanmuuttajien työllistymistä edistetään	Työttömien maahanmuuttajien määrä	Työttömien maahanmuuttajien määrä vähenee
Maahanmuuttajien suomen kielen osaamisen tukeminen	Säkylän kunnan järjestämien kielikoulutusten määrä	Kunta tarjoaa maahanmuuttajille kielikoulutusta kotoutumisen ja työllistymisen tueksi
Säkylässä oleville maahanmuuttajille on tarjolla laadukas yhteiskuntaorientaatio sekä kotouttamiskoulutus	Kaikille maahanmuuttajille on tarjolla yhteiskuntaorientaatio sekä kotouttamiskoulutus	Maahanmuuttajat saadaan palveluiden piiriin
Valtion lisärahoituksessa mainittujen toimenpiteiden toteutuminen	Kunnan tiedottamisen saavutettavuuden parantaminen maahanmuuttajille Matalan kynnyksen neuvonta ja ohjaus	Tiedottaminen lisääntyy maahanmuuttajien äidinkielellä ja selkosuomella Matalan kynnyksen neuvontaa ja ohjausta tarjotaan kuntayhteistyönä

Perustelut

Ukrainan kriisi 2022 myötä maahanmuuttajien määrä on noussut suuresti Säkylän kunnassa. Vuoden 2023 loppuun mennessä kuntamerkinän saaneita tilapäisen suojelun piirissä olevia ukrainalaisia oli 77. Elokuun 2024 puolessa välissä heitä oli 104. Lisäksi kunnassa on myös muiden maiden kansalaisia. Vuonna 2023 ulkomaan kansalaisia oli yhteensä 278. (Lähde: Tilastokeskus)

Viimeisen neljän vuoden aikana ulkomaan kansalaisten määrä Säkylässä on yli kaksinkertaistunut.

	Säkylä	
	Ulkomaan kansalaisia	
2019		125
2020		145
2021		160
2022		182
2023		278

Henkilöstö

Hyvinvointikoordinaattori 35 %

Hyvinvoinnin ja terveyden edistäminen

Palvelusuunnitelma

Kunnilla on lakisääteinen velvoite edistää kuntalaisten hyvinvointia ja terveyttä. Hyvinvoinnin ja terveyden edistämisen tehtävä kunnassa on laaja-alainen ja poikkihallinnollinen. Hyvinvointia edistäviä toimia tehdään kunnan kaikilla sektoreilla. Lisäksi hyvinvoinnin ja terveyden edistämistä tehdään yhteistyössä paikallisten ja alueellisten toimijoiden kanssa. Keskeisenä yhteistyökumppanina hyvinvoinnin ja terveyden edistämiseksi on hyvinvointialue. Hyvinvoinnin ja terveyden edistäminen kohdistuu yksilöön, yhteisöön, väestöön ja elinympäristöihin.

Säkylän kunnassa hyvinvoinnin ja terveyden edistämisen toteutumisesta ja seurannasta vastaa hyvinvointikoordinaattori yhdessä muiden toimialojen edustajien kanssa. Yhtenä keskeisimpänä tehtävänä on hyvinvointisuunnitelman tekeminen yhdessä muiden toimijoiden kanssa.

Osa hyvinvoinnin ja terveyden edistämistyötä ovat ennalta ehkäisevät toiminnot, kuten ennalta ehkäisevä päihdetyö sekä mielenterveyden edistäminen. Säkylän kunnassa vuosittain järjestetään yhteistyössä muiden Satakunnan kuntien kanssa erilaisia kohdennettuja päihdetyökampanjoita. Lisäksi tehdään yhteistyötä järjestökentän kanssa ennalta ehkäisevän päihdetyön sekä mielenterveyden edistämisen tiimoilta esimerkiksi tarjoamalla yhdistyksille kunnan tiloja käyttöön sekä osallistamalla erilaisten hankkeiden rahoittamiseen.

Kunnan toiminnan tavoitteena on pienentää kuntalaisten terveyseroja sekä rohkaista jokaista kuntalaista huolehtimaan omasta hyvinvoinnistaan. Hyvinvoinnin ja terveyden edistäminen on tärkeässä roolissa kunnan elinvoiman ja vetovoimaisuuden ylläpitämisessä. Hyvinvointisuunnitelmaan on kirjattu tarkemmat toimenpiteet kuntalaisten hyvinvoinnin ja terveyden edistämiseen ja suunnitelmasta käy ilmi, minkä toimialan vastuulla kehittämistyö on.

Säkylän kunta tekee yhteistyötä muiden kuntien kanssa terveyden ja hyvinvoinnin edistämiseksi. Säkylän kunta on hakenut yhteistyössä Euran kunnan kanssa vuosille 2025–2027 THL:n terveyden edistämisen määrärahaa, painopiste 4a –kohdasta, jonka tavoitteena on vahvistaa lasten ja nuorten yhteisöllistä osallisuutta ja kasvu ympäristöjen yhteisöllisyyttä (primääripreventio). Määrärahan turvin pystyttäisiin kehittämään nuorille suunnattuja palveluita sekä edistämään nuorten hyvinvointia- ja terveyttä. Päätöstä määrärahasta ei vielä ole saatu.

Säkylässä edistetään hyvinvointia ja terveyttä yhteistyössä eri toimijoiden kanssa. Tästä konkreettisena esimerkkinä on aktiivinen hankeyhteistyö eri sektorin edustajien kanssa.

Vuonna 2025 Säkylässä on käynnissä hyvinvoinnin ja terveyden edistämishankkeita, joiden rahoituspäätökset tulevat vuoden 2024 loppupuolella:

Kohtaamispaikka Hehku 2024–2025

Hankkeen päätoteuttajana toimii Valo-Valmennusyhdistys ry, hanketta rahoittaa STEA eli Sosiaali- ja terveysjärjestöjen avustuskeskus. Hankkeen tavoitteena on luoda Säkylään matalan kynnyksen kohtaamispaikka heikoimmassa asemassa oleville työikäisille nuorille ja aikuisille.

Eväitä elämään avustusohjelmasta Föliapu -hanke 2024–2026

Hankkeen toteutusalueena on Rauma, Eura, Eurajoki, Säskylä ja Huittinen. Hankkeen kohderyhmänä ovat ensisijaisesti vähävaraiset työttömät henkilöt ja heidän kotitalouteensa kuuluvat henkilöt. Hankkeessa tarjotaan aineellista apua kohderyhmälle maksukortteina elintarvikkeiden ja perushyödykkeiden hankintaan. Avulla pyritään vastaamaan avunsaajien yksilöllisiin tarpeisiin ja huomioimaan kestävä kehitys erityisesti elintarvikkeiden osalta. Hanketta toteutetaan Euroopan unionin alue- ja rakennepolitiikka rahaston (ESR+) turvin. Hankkeen toteuttajana toimii Rauman seudun katulähetys ry. Hanke on osa Uudistuva ja osaava Suomi 2021-2027 ESR+. Aineellista puutetta torjuva Suomi, 2.6.1. Erityistavoite 6.m:ää.

Vireillä olevat hankeyhteistyöt

Säskylä on lupautunut kuntakumppaniksi Satakunnan sydänpiiriin ”Minä voimaannun ja juurrun -tukea osallisuuteen yhdessä” -hankkeeseen. Hankkeen tavoitteena on parantaa ammattilaisten osaamista ja monialaista yhteistyötä heikossa työmarkkina-asemassa olevien henkilöiden työkyvyn tukemiseksi taide- ja kulttuurilähtöistä toimintaa hyödyntämällä. Tavoitteena on myös edistää tai vähintäänkin ylläpitää heikossa työmarkkina-asemassa olevien henkilöiden osallisuutta, hyvinvointia, työ- ja toimintakykyä ja aktiivista toimijuutta kohti omaa polkua ja sitä kautta kiinnittymistä koulutukseen tai työmarkkinoille. Säskylän kunta on myös ilmoittautunut Sydänpiiriin yhteistyökumppaniksi ”Kulttuurista virkeyttä ja voimaa” –hankkeeseen. Hankkeen tavoitteena on kehittää toimintaa ikääntyneiden hyvinvoinnin ja toimintakyvyn ylläpitämiseksi ja edistämiseksi elämän muutostilanteissa taide- ja kulttuurilähtöisen toiminnan avulla yhdessä yhteistyökumppaneiden ja sidosryhmien kanssa.

Säskylän kunta myös aktiivisesti mukana alueellisen toimijaverkoston hankesuunnittelussa, jonka vetäjänä toimii Diakonia-ammattikorkeakoulu. Verkoston tarkoitus on hakea yhteistyössä alueellisia hankerahoituksia koko Satakunnan alueelle.

Hyvinvointiin vaikuttaa positiivisesti yhteistyö erilaisten vapaaehtoistoimijoiden kanssa. Vuonna 2023 Säskylän kunta aloitti yhteistyön vapaaehtoisjärjestö Siskot ja Simot kanssa – ”Joulupostia ikäihmisille” -kampanjan muodossa. Vuonna 2025 vapaaehtoistoimintoja kehitetään jatkamalla ja laajentamalla yhteistyötä Siskot ja Simot järjestön kanssa sekä ottamalla kunnassa käyttöön Commu -sovellus, joka antaa jokaiselle kuntalaiselle mahdollisuuden tarjota ja pyytää apua oman tarpeensa ja resurssiensa mukaan, näin kannustaen kuntalaisia osaksi vapaaehtoistoimijuutta. Kansalaisareenan vuosittaisen ”Vapaaehtoistoiminta Suomessa” -tutkimuksen (2024) mukaan lyhytkestoisen ja kertaluontoisen vapaaehtoistyön osuus on nousussa. Yli puolet vastanneista kokevat, että vapaaehtoistoimintaan osallistuminen helpottuisi, jos heillä olisi mahdollista osallistua siihen satunnaisesti ja kertaluontoisesti. Säskylän kunta haluaakin toiminnallaan tukea kuntalaisten mahdollisuutta osallistua vapaaehtoistoimintaan ja näin edistää omaa sekä muiden kuntalaisten hyvinvointia.

Vapaaehtoistoiminnalla on positiivinen vaikutus hyvinvoinnin ja terveyden edistämisen lisäksi talouteen. Kansalaisareenan toteuttaman selvityksen mukaan vapaaehtoistoiminnan rahallinen arvo Suomessa vuosittain on noin 3,2 miljardia euroa eli noin 1,3 % Suomen BKT:stä.

Tavoitteet ja tunnusluvut

Hyvinvoinnin ja terveyden edistäminen		
Valtuuston hyväksymät sitovat tavoitteet	Mittari	Tavoitearvo
Hyte-kertoimen nousu	Hyte kerroin Indikaattori ilmaisee Hyte-kertoimen asteikolla 0 - 100 eli keskiarvo tulosindikaattoreiden keskiarvosta ja prosessi-indikaattoreiden keskiarvosta.	Vuoden 2023 kerroin oli 54 Vuoden 2025 tavoite on, että Säkylän kunnan hyte-kerroin on nousu suuntainen.
Seudullisen yhteistyön kehittäminen	Pyhäjärvisedun yhteistyö	Säkyä toteuttaa yhteistyössä hyvinvoinnin ja terveyden edistämisen toimintoja lähikuntien kanssa
Hyvinvointia ja terveyttä edistävät tilaisuudet	Tilaisuuksien määrä	Vuonna 2025 järjestetään 5 terveyttä ja hyvinvointia edistävää tilaisuutta
Osallisuuden lisääminen	Aktiivinen yhteistyö järjestöjen, neuvostojen kanssa Kuntalaiskyselyt	Osallistava budjetointi Hyvinvointikysely Järjestöt ja neuvostot mukana kunnan työryhmissä: hyvinvointityöryhmä sekä ennalta ehkäisevän päihdetyön ja mielenterveyden edistämisen työryhmä

Perustelut

Hyvinvoinnin ja terveyden edistäminen on kunnan lakisääteinen tehtävä, joka koskee kaikkia kunnan toimialoja. Kuntalaisten hyvinvoinnilla on positiivisia vaikutuksia niin kuntatalouteen kuin kunnan elinvoimaisuuden ylläpitämiseen, joten laadukkaaseen ja monialaisen hyvinvoinnin ja terveyden edistämiseen tulee suunnata resursseja niin kunnan sisäisesti kuin yli kuntarajojen.

Henkilöstö

Hyvinvointikoordinaattori 50 %

Tuloarviot ja määrärahat, hallinto

HALLINTO	TP 2023	TA 2024	TA 2025	TS 2026	TS 2027
Käyttötalous				1.000 e	1.000 e
TOIMINTATUOTOT/TULOT YHTEENSÄ	545 934	192 550	303 200	307	312
TOIMINTAKULUT/MENOT YHTEENSÄ	-2 378 240	-3 269 246	-4 120 321	-4 178	-4 236
TOIMINTAKATE	-1 832 306	-3 076 696	-3 817 121	-3 871	-3 925
POISTOT JA ARVONALENT.YHT	-34 211	-70 949	-32 509	-33	-33
LASKENNALLISET ERÄT YHT.	736 165	722 878	1 204 764	1 208	1 211
Tilikauden yli-/alijäämä	-1 130 352	-2 424 767	-2 644 866	-2 695	-2 746

3.2.2. Tukipalvelut

Palvelusuunnitelma

Tukipalvelujen tehtävänä on tuottaa koko sivistystoimen tarvitsemat tukipalvelut ruoka- ja siivouspalvelujen osalta. Lisäksi tukipalvelut tuottavat palvelua myös kunnan muille tehtäväalueille.

Ruokailu on oleellinen osa päivähoidon ja koulun opetus- ja kasvatustehtävää. Ruokailun tarkoituksena on edistää lapsen ja oppilaan hyvinvointia sekä tervettä kasvua ja kehitystä. Varhaiskasvatus-, perusopetus- ja lukiolainsäädäntö edellyttää tarjottavaksi päivittäin ravitsemussuosituksen mukaisen aterian. Päivähoitossa tarjotaan tarpeen mukaan lisäksi aamupala ja välipala. Koulujen iltapäivätoiminnassa tarjotaan toimintaan osallistuville oppilaille välipala. Ruokapalveluyksikkö tuottaa ruokapalvelut kouluille ja päivähoidolle.

Kaikki koulut ovat suorittaneet kouluruokadiplomin. Kouluruokadiplomi® on kouluille myönnettävä tunnustus ravitsemuksellisesti, kasvatuksellisesti ja ekologisesti kestävä kouluruokailun edistämisestä. Diplomi on osoitus siitä, että koulussa huolehditaan kouluruokailulle asetettujen ravitsemus-, terveys- ja tapakasvatustavoitteiden toteutumisesta. Diplomi kertoo myös hyvästä yhteistyöstä opettajien ja keittiön henkilökunnan kesken. Yhteistyömuotona kouluissa pidetään kaksi kertaa lukuvuoden aikana makuraati, johon kutsutaan edustajat oppilaiden, opettajien, keittiöhenkilökunnan ja vanhempien keskuudesta. Raadissa voidaan neutraalisti ottaa esille kouluruokailussa kehitettäviä asioita ja ratkoa niitä yhdessä. Raadissa suunnitellaan mm. toiveruokaviikoja ja oppilaat voivat esittää toivomuksia ruokalistaan.

Alkuvuonna kouluissa ja päiväkodeissa on vietetty Vilkas-teemaviikkoa. Viikolla lapsia ja nuoria rohkaistaan kokeilemaan uusia makuja sekä ruokalajeja ja nauttimaan monipuolisesti kotimaisia kasviksia. Vilkas-viikon tavoitteena on edistää myönteistä suhtautumista koulu- ja päiväkotiruokaa kohtaan. Apetit ja Unilever ovat yhdistäneet voimansa ja laatineet yhteistyössä testattuja ja toimivia reseptejä ammattikeittiöiden tarpeisiin. Resepteissä on hyödynnetty kummankin toimijan tuotteita, jotka tuovat ruokalistalle vaihtelua ja uusia makuja helposti ja taloudellisesti. Jokainen ammattikeittiö voi valita listalta mieleisensä reseptit ja tarjota ne kampanjaviikolla.

Koulut ja päiväkodit ovat osallistuneet jo muutaman vuoden ajan lokakuussa järjestettävään lähiruokaan keskittyvään Satakunta lautasella- teemapäivään. Teemapäivä sisältyy Satakunta lautasella – Sikses parasta lähiruokaa -hankkeeseen. Hanke on ProAgria Länsi-Suomen toteuttama ja sen tavoitteena on nostaa satakuntalainen lähiruokaketju valtakunnan kärkeen uusien ilmastokestävien innovaatioiden sekä tuote- ja ruokaratkaisujen kehittäjänä. Lähiruokapäivänä on ollut tarjolla paikallisia kasviksia ja vihanneksia sekä Säkylässä valmistettuja Apetitin tuotteita.

Ruokapalveluyksikössä käytetään kotimaisia raaka-aineita mahdollisuuksien mukaan. Tuotteiden kotimaisuusaste vuonna 2023 kuntaan ostetuista tuotteista oli n. 86 %. Kotimaisuusaste saatiin tukusta ostojen kotimaisuusaste – raportista. Kotimaisuusastetta pyritään tästäkin mahdollisuuksien mukaan lisäämään. Kaikkea ei ole mahdollista tuottaa kotimaassa, joten ulkomaisia tuotteita on pakko jatkossakin käyttää (mm. hedelmät sekä kasvikset ja vihannekset talviaikana sekä riisi). Esimerkiksi erilaisten hedelmien tarjoaminen lapsille ja koululaisille kuuluu monipuoliseen ruokakasvatukseen.

Säkylässä kunnan nettisivuille on myös koostettu materiaalia ravitsemuksen vaikutuksesta hyvinvointiin. Sivuilta löytyvät mm. linkit kansallisiin, eri ikäluokkien ravitsemussuosituksiin. Ravitsemussuosituksia laaditaan niin maailmanlaajuisen käyttöön kuin kansallisestikin. Ne perustuvat tutkimuksiin eri ravintoaineiden tarpeesta koko elinkaaren aikana. Niissä on otettu huomioon myös laaja tutkimustieto ravintoaineiden vaikutuksesta sairauksien ehkäisyssä ja terveyden edistämisessä. Ravitsemussuositukset muuttuvat elintapojen ja kansanterveystilanteen muuttuessa sekä uuden tutkimustiedon karttuessa.

Siivouspalveluyksikkö tuottaa siivouspalveluja kaikkiin kunnan kiinteistöihin. Suuressa osassa kiinteistöjä järjestetään sivistystoimialan tuottamia palveluita. Siivouspalveluiden tavoitteena on tuottaa ja kehittää pääasiassa kunnan eri hallintokuntien tarpeisiin kustannustehokasta ja laadukasta ylläpito- ja perussiivouspalvelua. Hyvällä ammattitaidolla ja asiakaspalvelulla luodaan asiakkaille viihtyisä, turvallinen ja terveellinen ympäristö sekä säilytetään kiinteistöjen pintamateriaalit hyväkuntoisina. Siivouksen tavoitteena on ylläpitää tiloissa selkeää hygieniaa, että niissä voidaan asioida, oleskella ja työskennellä turvallisesti.

Tavoitteet ja tunnusluvut

Hallinto ja tukipalvelut		
Valtuuston hyväksymät sitovat tavoitteet	Mittari	Tavoitearvo
Päiväkodeille ja kouluille tuotettu ruoka on terveellistä ja laadukasta.	Terveys-suositukset Asiakaspalaute kyselyillä	Ruoka suositusten mukaisesti. Asiakkaat tyytyväisiä ruoan laatuun. Kotimaisuusaste vähintään 85 %.
Siivouspalvelut ylläpitävät kiinteistöillä riittävää puhtaustasoa kohtuullisilla kustannuksilla	Asiakaspalaute kyselyillä	Hyvä siivoustaso

Henkilöstö

Ruokapalveluyksikkö

ruokapalvelupäällikkö (50 %)

5 suurtaloukokkia

1 dieetikokki

3 ruokapalvelutyöntekijää

3 osa-aikaista ruokapalvelutyöntekijää

Ruokapalveluyksikössä 1.8.2025 alkaen yksi suurtaloukokki vähemmän.

Siivouspalveluyksikkö

siivouspalvelupäällikkö (50 %)

8 siivojaa

2 osa-aikaista siivojaa

Siivouspalveluyksikössä 1.6.2025 alkaen yksi osa-aikainen siivoja vähemmän.

Tuloarviot ja määrärahat

TUKIPALVELUT	TP 2023	TA 2024	TA 2025	TS 2026 1.000 e	TS 2027 1.000 e
Käyttötalous					
TOIMINTATUOTOT/TULOT YHTEENSÄ	0	1 338 255	1 515 515	1 537	1 558
TOIMINTAKULUT/MENOT YHTEENSÄ	0	-1 263 230	-1 309 559	-1 328	-1 346
TOIMINTAKATE	0	75 025	205 956	209	212
POISTOT JA ARVONALENT.YHT	0	-15 013	-3 346	-3	-3
LASKENNALLISET ERÄT YHT.	0	-60 012	-202 610	-205	-208
Tilikauden yli-/alijäämä	-1	0	0	0	0

3.2.3. Elinkeinojen kehittäminen

Palvelusuunnitelma

Strateginen tavoite: Säskylän kunta on vakaa ja luotettava kumppani paikallisessa, alueellisessa ja valtakunnallisessa elinkeinoelämässä. Säskylän kunnan maine on vahvalla pohjalla, ja sen kuntabrändikuva ja toimintatapa on rohkea, positiivinen, ajassa elävä, dynaaminen ja asiantunteva. Säskylän kunta haluaa olla vahvasti tunnettu kunta Satakunnassa, ja kunnan maineen rakentamista tehdään aktiivisesti koko eteläisen Suomen alueelle. Tätä työtä tehdään pitkäjänteisesti.

Kuntaa kehitetään tiiviissä yhteistyössä yrityskentän ja kunnan omien toimialueiden välillä. Keskusteluissa otetaan huomioon myös aktiiviset yhdistykset ja muut toimijat kunnan elinkeinojen kehittämisen kentällä. Kunnan päätöksenteko yritysten suuntaan pitää olla nopeaa ja mutkatonta jatkossakin.

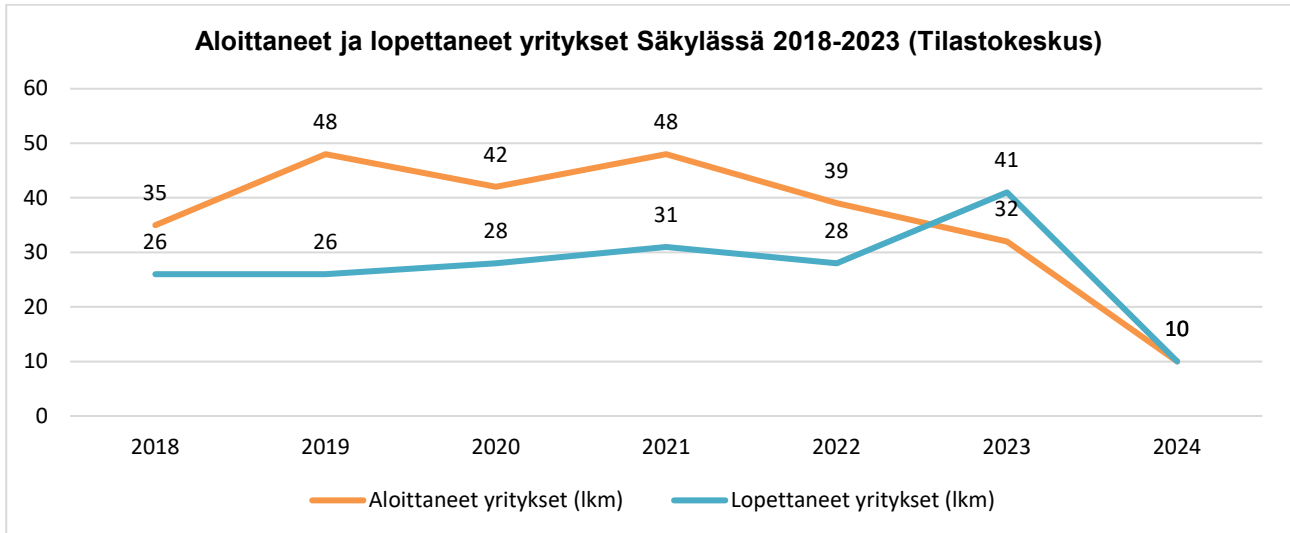
Toimintaympäristö: Säskylän kunnan suurimmat työnantajat ja niiden työntekijämäärät on esitetty alla olevassa taulukossa. Säskylän kunnan tiedot ovat elokuulta 2024, mutta muilta osin tiedot ovat vuodelta 2022, sillä tuoreempia tilastotietoja ei tätä talousarviota laadittaessa ole ollut saatavissa. Työntekijämäärä kuvaa suuruusluokan tasolla sitä, kuinka paljon organisaatiossa on työntekijöitä Säskylässä.

Työnantaja	Työntekijöiden määrä
Porin prikaati, Säskylän varuskunta	985
Säskylän kunta (8/2024)	283 (joista 67 määräaikaisia)
Apetit Ruoka Oy	190
Länsi-Kalkkuna Oy	146
Kivikylän Kotipalvaamo Oy	90
Westpak Oy Ab (nyk. Walki Group)	81
Sucros Oy	77
Attendo Huurmanni Oy	63
Kuljetus-Perkola Oy	62
Köyliön vankila	50

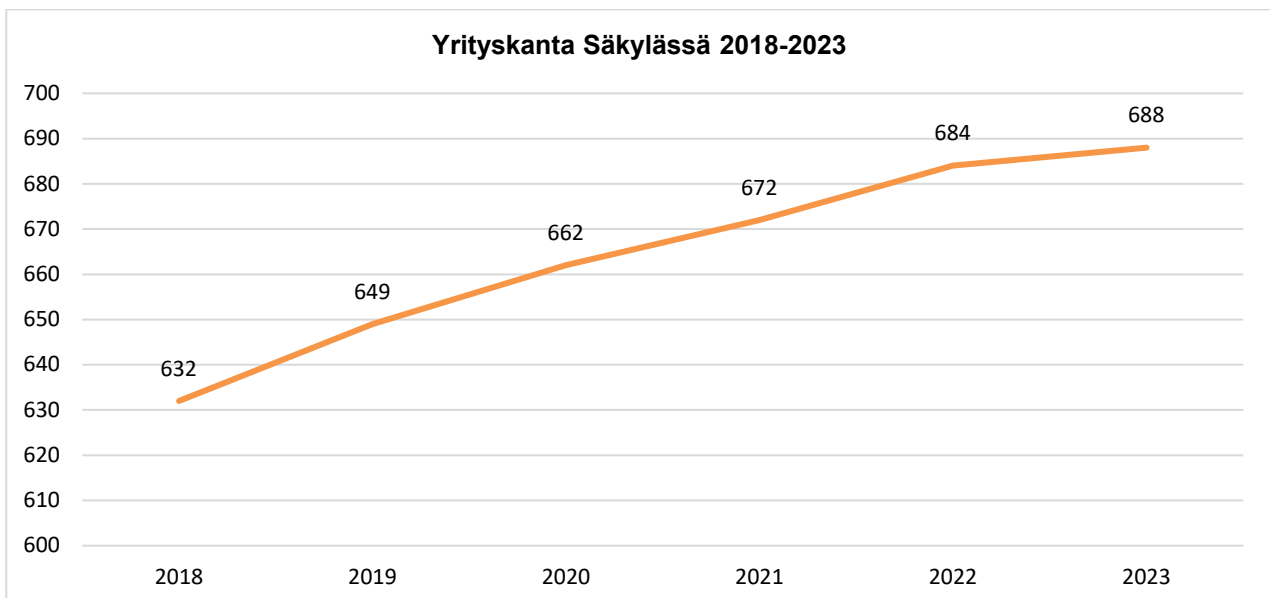
Lähde: Satakuntaliitto

Hallitsevin teollisuuden ala on selvästi elintarviketeollisuus, jolle Säskylän muut työnantajat myös tarjoavat palveluitaan. Tämän lisäksi Säskylässä tärkeä rooli on valtiotyönantajalla, joka työllistää kunnassa yli 1000 maanpuolustuksen ja rikosseuraamusalan ammattilaista. Suomen liityttyä puolustusliitto Natoon varuskunnan työntekijämäärän voi olettaa edelleen kasvavan. Kansainvälinen tilanne on lisännyt myös kansallisen huoltovarmuuden painoarvoa, millä lienee positiivinen vaikutus kotimaiseen elintarviketeollisuuteen tuotantoketjun kaikissa vaiheissa.

Seuraavissa kuvioissa tarkastellaan Säkylän kunnan alueella toimivien yritysten määrien kehitystä vuosien 2018 ja 2024 välillä. Vertailukelpoisuuden varmistamiseksi tiedot alkavat vuodesta 2018, sillä laskennan menetelmämuutosten vuoksi tiedot lopettaneista yrityksistä puuttuvat lähes kokonaan vuodelta 2017. Toisaalta vuoden 2024 osalta tiedossa on vain vuoden 2024 ensimmäinen neljännes, jolloin Säkylässä toimi 682 yritystä ja jonka kulussa toimintansa aloitti 10 yritystä ja lopetti 10 yritystä.



Vuosina 2018–2022 perustettujen yritysten määrä on jokaisena vuonna ollut suurempi kuin toimintansa lopettaneiden. Vuonna 2023 lopettaneita yrityksiä oli 9 enemmän kuin aloittaneita yrityksiä. Vuosien aikana Säkylän yrityskanta on ollut kasvussa, ja vuoden 2022 lopussa Säkylässä oli 35 yritystä enemmän kuin kolme vuotta aiemmin. Prosentuaalisesti yritysmäärän kumulatiivinen kasvu on vuosina 2018–2022 ollut noin 8 %.



Toimintaympäristön muutoksiin pyritään reagoimaan mahdollisimman varhaisessa vaiheessa, ja tämän vuoksi kunta käy jatkuvaa vuoropuhelua yrityskentän toimijoiden kanssa. Keskustelu yhteys kunnasta kentän suuntaan pitää jatkossakin pysyä luottamuksellisena ja avoimena. Säkylän halutaan olevan tunnettu kuntana, joka on ketterä toimija ja asiat hoidetaan yritysten suuntaan ripeästi. Kunnassa huomioidaan kaikenkokoiset yritykset.

Valokuituverkon saatavuus lähes koko kunnan rajojen alueella on merkittävä kilpailuetu Säkylän kunnalle ja siellä toimiville yrityksille. Nopea verkko on myös mahdollisuus, jonka avulla etätöiden tekeminen on sujuvaa ja yhteyksien toimiminen varmaa ja häiriötöntä. Tulevaisuudessa Säkylä voi olla myös vahvasti tietoliikennettä hyödyntävien yritysten sijaintipaikka. Myös muuttunut energiaympäristö tuo uusia liiketoimintamahdollisuuksia ja ansaintamahdollisuuksia kunnalle mm. aurinko- ja tuulivoiman kautta.

Toiminta: Toimintaympäristön muutokset ovat viime vuosina vahvistaneet sitä, että Suomen oma huoltovarmuus ja kotimainen ruuantuotanto ovat tulevaisuudessa entistä merkittävämmässä roolissa. Kunta huolehtii jatkossakin toimialan toimintaedellytysten ylläpitämisestä ja kehittämisestä yhdessä yritysten kanssa.

Ristolassa on jo merkittävä metalliteollisuuden keskittymä ja aluetta on mahdollista edelleen vahvistaa. Sijainti on logistisesti hyvä ja keskeinen erityisesti valmistavalle teollisuudelle. Alueelle tehdään uutta kaavaa mahdollistamaan yritystoiminnan laajentumista.

Biotalouteen ja kiertotalouteen liittyvään yrittäjyyteen on Säkylässä erittäin hyvät toimintamahdollisuudet vahvan elintarviketeollisuuden myötä. Länsi-Säkylän teollisuusalueen (Bioharju) markkinointia linjataan sen mukaan mitä biokaasulaitoksen konkurssipesälle tapahtuu.

Säkylän hyvä työllisyysaste kertoo, että kunnassa on työpaikkoja ja työikäinen väestö on hyvin työllistettyä. Säkylän keskeinen sijainti ja hyvät tietoliikenneverkot mahdollistavat työssäkäynnin hyvin laajalla alueella sekä etätöiden tekemisen Säkylästä käsin. Tätä mielikuvaa pyritään yhä vahvistamaan Säkylän kunnan markkinoinnissa. Työvoimapalveluiden siirto valtiolta kuntiin tuo uusia mahdollisuuksia rakentaa ja ylläpitää alueellista elinvoimaa.

Säkylä haluaa olla aktiivinen toimija yritys kentällä, joka näkyy mm. markkinointina ja yrittäjiin liittyvissä verkostoissa vaikuttamisena. Kunta toimii aktiivisesti yritysten suuntaan erilaisten tapahtumien järjestäjänä ja taustatukena. Yrityksiä kannustetaan osallistumaan eri sidosryhmien järjestämiin koulutuksiin ja tapahtumiin.

Kunta hyödyntää käytössään olevia keinoja elinkeinon kehittämiseen, kuten kaavoitusta ja maanhankintaa. Lisäksi kunta tarjoaa toimivien ja aloittavien yritysten ja yrittäjien neuvontaa ja toteuttaa aktiivista yhteydenpitoa elinkeinoelämän toimijoiden kanssa, varuskunta mukaan lukien. Kuntaa markkinoidaan hyvänä yritys kuntana, jossa on aktiivista toimintaa myös yrittäjien kesken. Lisäksi seurataan valtakunnallisesti merkittävästi kasvavia yrityksiä ja tarjotaan heille mahdollisuutta laajentaa toimintaansa Säkylään.

Satakunnan positiivinen kehitys ja imagomarkkinointi isojen kaupunkien vetämänä, on mahdollisuus saada uusia yrityksiä ja asukkaita myös Säkylään. Säkylän kunta on aktiivisesti mukana maakunnan tavoitteessa olla Suomen yrittäjätavallisimman maakunta. Tätä työtä jalkautetaan kunnan välityksellä kunnassa toimiviin yrityksiin ja kuntana tartutaan ripeästi niihin epäkohtiin, joita yritykset kunnan toiminnassa havaitsevat.

Kuntamarkkinoinnissa noudatetaan syksyllä 2024 tehtyä markkinointi- ja viestintäsuunnitelmaa ja hyödynnetään siinä määritellyjä keinoja ja kanavia. Kunta on aktiivinen viestijä ja markkinoinnin avulla luodaan todellista kuvaa kunnasta ja sen asukkaista ja yrityksistä. Kiinnostusta yrittäjyyteen edistetään myös koululaisten ja opiskelijoiden keskuudessa osallistumalla koulujen yrittäjyysopintoihin.

Maanteiden varsilla olevat mainostaulut on toteutettu kehittämishankkeessa vuonna 2003. Toimintavuoden aikana mainoskyltit uusitaan ja sijoitetaan nykyisiä kuntarajoja paremmin vastaaville paikoille.

Vuonna 2024 alkanut kokeilu yhteiskäyttöautoista on ollut pidetty autoja käyttäneiden keskuudessa, mutta toteutuneet käyttömäärät ovat jääneet tavoiteltua pienemmiksi. Yhteiskäyttöautoista luovutaan kustannus- ja ympäristösyistä ensimmäisen sopimusvuoden täytyessä huhtikuussa, ellei siihen mennessä autojen käyttöaste merkittävästi nouse.

Asukkaiden toiveita ja ideoita kuunnellaan ja niitä pyritään toteuttamaan vuosittain budjetin sallimissa rajoissa.

Tavoitteet ja tunnusluvut

Elinkeinojen kehittäminen		
Valtuuston hyväksymät sitovat tavoitteet	Mittari	Tavoitearvo
Säkylässä on vapaita tontteja yritysten tarpeisiin	Tonttien määrä	Kaavoitus ja maanhankinta
Edistetään yritystoiminnan edellytyksiä Säkylässä. Lisätään vuoropuhelua yritysten kanssa	Yrittäjäaktiivinen kunta kysely 2025	Tavoite 55 p (2023 51 pistettä)
Vahvistetaan Säkylän vetovoimaa yritysten ja asukkaiden kannalta	Yritysten ja työpaikkojen määrä	Yritysten ja työpaikkojen määrän positiivinen kehitys
Ylläpidetään kunnan palvelutarjontaa	Palveluiden ja kaupan tarjonta	Palvelutarjonta säilyy ennallaan / paranee
Pidetään yritykset elinvoimaisina ja luodaan puitteita uudelle yritystoiminnalle	Yrityskanta (Tilastokeskus)	Yrityskannan positiivinen kehitys (688 kpl, 2023)
Asukkaiden viihtyvyys ja pysyvyys	Asukasluvun kehitys ja kysely kuntalaisille	Asukasmäärän lasku saadaan hidastumaan +/- 0 tasolle, muuttovoitto positiiviseksi
Markkinointiviestintä kohderyhmittäin	Viestintä- ja markkinointisuunnitelman vuosikello	Kaikkiin 12 kohderyhmään suunnattua viestintää

Palvelujen laadun seuranta

- Asiakaspalaute- ja arviointijärjestelmät, asukas- ja yrityskyselyt
- Elinkeinoja, työvoimaa ja yritystoimintaa kuvaavat valtakunnan tilastot
- Suomen Yrittäjien Kuntabarometri mittaa yritysten tyytyväisyyttä kuntaan kahden vuoden välein. Kuntabarometrissa vuosi 2025 on väli vuosi.

Perustelut

Elinkeinojen kehittämisen toimialueen pitäminen kunnan omana toimintana antaa mahdollisuuden kehittää elinvoimaisuutta kunnan sisältä päin ja me-henkeä luoden. Tämän lisäksi kunnan tulee aktiivisesti osallistua myös maakunnan ja lähiseudun kehittämistyöhön yhteistyössä muiden kuntien ja sidosryhmien kanssa.

Henkilöstö

Kunnanjohtaja (30 %)

Liiketoimintajohtaja (95 %; 70 % elinkeinojen kehittäminen, 20 % kuntamarkkinointi, 5 % matkailu).

Elinkeinojen kehittämisen toimialuetta kokonaisuudessaan (ml. kuntamarkkinointi, toimialueen hankkeet, ja matkailu) hoitaa liiketoimintajohtaja. Kaavoitus ja maanhankinta yritysten tarkoituksiin hoidetaan yhteistyössä kunnanjohtajan ja teknisen toimen kanssa.

Tuloarviot ja määrärahat

Elinkeinojen kehittämisen tehtäväalueen tuloarvio ja määrärahojen käyttö tulee vuonna 2025 pysymään aiempien vuosien tasolla. Kunta on mukana jakamassa erilaisten tapahtumien kustannuksia ja tukemassa tapahtumien toteutumista.

ELINKEIJOJEN KEHITTÄMINEN				TS 2026	TS 2027
Käyttötalous	TP 2023	TA 2024	TA 2025	1.000 e	1.000 e
TOIMINTATUOTOT/TULOT YHTEENSÄ	5 886	4 500	4 000	4	4
TOIMINTAKULUT/MENOT YHTEENSÄ	-334 437	-327 232	-329 665	-334	-339
TOIMINTAKATE	-328 551	-322 732	-325 665	-330	-335
POISTOT JA ARVONALENT.YHT	0			0	0
LASKENNALLISET ERÄT YHT.	-27 262	-26 145	-18 750	-19	-19
Tilikauden yli-/alijäämä	-355 814	-348 877	-344 415	-349	-354

3.2.4. Kunnanhallituksen tuloarviot ja määrärahat

KUNNANHALLITUS				TS 2026	TS 2027
Käyttötalous	TP 2023	TA 2024	TA 2025	1.000 e	1.000 e
TOIMINTATUOTOT/TULOT YHTEENSÄ	551 820	1 535 305	1 822 715	1 848	1 874
TOIMINTAKULUT/MENOT YHTEENSÄ	-2 712 677	-4 859 708	-5 759 544	-5 840	-5 922
TOIMINTAKATE	-2 160 857	-3 324 403	-3 936 829	-3 992	-4 048
POISTOT JA ARVONALENT.YHT	-34 211	-85 962	-35 855	-36	-36
LASKENNALLISET ERÄT YHT.	708 903	636 721	983 404	984	984
Tilikauden yli-/alijäämä	-1 486 165	-2 773 644	-2 989 280	-3 044	-3 100

3.3. Tekninen lautakunta

3.3.1. Kiinteistötoimi

Palvelusuunnitelma

Tehtäväalue huolehtii keskitetysti mm. kunnan omistamien rakennusten ja niihin liittyvien kiinteistöjen pihalueiden ylläpidosta, kunnan omistamien metsien hoidosta ja peltojen vuokrauksesta.

Kiinteistöjen energiatehokkuutta parannetaan modernisoimalla automatiikan ohjausjärjestelmiä vuosittain. Kameravalvontaa lisätään alueille, joissa tehdään tihutiä toistuvasti. Rakennusten määräaikaistarkastukset ja -huollot pyritään teettämään määrävälein. Kosteusvaurioiden ilmaantuessa pyritään ongelmat selvittämään huolellisesti ja korjaustöiden tekemiseen pyritään kiinnittämään erityistä huomiota. Kiinteistöjen huoltokirjasovelluksen käyttämistä työvälineenä pidetään tärkeänä.

Hyvinvointialue on vuokralaisena kunnan omistamissa kiinteistöissä vuoden 2025 loppuun asti. Em. kiinteistöt ovat: Terveyskeskus, Länsi-Säkylän toimintakeskus, Vanhusten palvelukeskus ja Paloasema. Lisäksi kunta vuokraa hyvinvointialueelle tiloja koulukiinteistöistä (Koulukeskus, Isosäkylän koulu, Kepolan koulu, Lallin koulu ja Huovinrinteen koulu) kouluterveydenhoitajille, koulukuraattoreille ja koulupsykologeille.

Rakennusten vesikatteiden kuntotarkastelut, kunnostukset ja uusimiset ovat olleet toteutusvuorossa viime vuosina.

Vuoden 2025 syksyllä Kepolan koulun opetus siirtyy Lallin kouluun. Myös esikoulutoiminta siirtyy Kepolan päiväkotirakennuksen tiloihin, joissa hyvinvointialue on vuokralalla. Muutot uusiin tiloihin aiheuttavat jonkin verran mm. ulkona olevien kiipeily- ja leikkilinjoiden siirtokustannuksia.

Kiinteistönhoitajien määrä vähentyi kolmeen vuoden 2024 kesällä. Tilalle ei palkattu enää uutta kiinteistönhoitajaa koska ylläpidettävien rakennusten määrä vähenee lähivuosien aikana. Kiinteistötoimella pyritään puuttuvalta osin teettämään kiinteistönhoitotöitä käyttäen entistä enemmän urakoitsijoita.

Tavoitteet ja tunnusluvut

Kiinteistötoimi		
Valtuuston hyväksymät sitovat tavoitteet	Mittari	Tavoitearvo
Tavoitellaan toteuttamalla energian säästämiseen vaikuttavia ratkaisuja.	Toimenpiteet vuosittain.	Kiinteistöjen energiatehokkuuden parantaminen vuosittain.
Metsätalouden työt toteutetaan suunnitelmallisesti alueella toimivien metsänhoitoyhdistysten kanssa määrittämällä.	Hakkuiden määrä vuosittain.	Suunniteltu rahallinen tuotto vuosittain.

Toiminnan laajuutta kuvaavat tiedot

	TP 2021	TP 2022	TP 2023
Rakennustilavuus m ³	173 042	173 042	173 042
Rakennusten pinta-ala m ²	41 632	41 632	41 632
Metsäala ha	308	-	304
Vuokralle annetut pellot ha	83	83	86

Perustelut

Sähköenergian toimitukset kilpailutettiin vuoden 2021 alussa. Köyliön-Säkylän Sähkö Oy valittiin kunnan sähköenergian toimittajaksi. Toimitussopimus tuli voimaan 8.6.2021 ja päättyy 31.12.2025. Sähköenergian toimitukset kilpailutetaan seuraavalle kaudelle viimeistään alkuvuoden 2025 aikana.

Lämmitysöljyn toimittajat on kilpailutettu Hanselin kautta sopimuskaudelle 2024–2026 (2028). Toimittajaksi on valittu Neste Markkinointi Oy.

Säkylän keskustaajama-alueilla sijaitsevien rakennusten lämmitysmuotona on pääasiassa kaukolämpö. Länsi-Säkylän toimintakeskuksessa, Lallin koulussa ja Huovinrinteen koulussa rakennusten lämmitysmuotona on maalämpö ja täydennyslämmitysmuotona sähkölämmitys. Päiväkoti Tuulimyllyn lämmitysmuotona on ilma-/vesilämpöpumppujärjestelmä, jossa öljylämmityslaitteet kytkeytyvät toimintaan kovimmilla pakkaskeleillä. Keponan päiväkodissa on suora sähkölämmitys. Käärnummen jätevedenpuhdistamolla on lämpöpumppujärjestelmä, joka ottaa energiansa käsitellystä jätevedestä. Siellä täydennyslämmitysmuotona on sähkölämmitys.

Kiinteistöjen ulkoalueiden talvikunnossapito toteutetaan ulkopuolisten urakoitsijoiden toimesta. Urakat kilpailutettiin keväällä 2021. Sopimukset ovat voimassa vuoden 2021 jälkimmäisestä talvikaudesta alkaen kevääseen 2025. Säkylän piha-alueilla urakoitsijana toimii JJR-Nostot Ay ja Köyliön alueilla Sauli Jaakkola.

Kiinteistöjen nurmikonleikkuuta teetetään pääosin urakointityönä. Vuoden 2025 nurmikonleikkuu toteutetaan Lännen Talohuollolla. Nurmikonleikkuu kilpailutetaan seuraaville toimintakausille vuoden 2025 aikana. Lisäksi nurmikoiden ulkoalueiden hoidosta huolehtii työpaja.

Kunnan omistamien peltojen vuokrahinnat kilpailutettiin keväällä 2021. Vuokrasopimukset viljelijöiden kanssa allekirjoitettiin keväällä 2021. Sopimukset ovat voimassa 31.12.2025 asti. Peltojen vuokrien kilpailutus seuraavalle kaudelle järjestetään v. 2025 aikana.

Henkilöstö

Tekninen johtaja (20 %)

Kunnanrakennusmestari (75 %)

2 hallintopalvelusihteeriä (30 % + 25 %)

3 kiinteistöhoitajaa

Tuloarviot ja määrärahat

KIINTEISTÖTOIMI				TS 2026	TS 2027
Käyttötalous	TP 2023	TA 2024	TA 2025	1.000 e	1.000 e
TOIMINTATUOTOT/TULOT YHTEENSÄ	2 078 058	2 001 650	2 033 285	1 412	1 332
TOIMINTAKULUT/MENOT YHTEENSÄ	-1 973 502	-2 700 871	-2 574 444	-2 610	-2 647
TOIMINTAKATE	104 556	-699 221	-541 159	-1 199	-1 316
POISTOT JA ARVONALENT.YHT	-935 916	-944 127	-963 570	-964	-964
LASKENNALLISET ERÄT YHT.	1 431 302	1 265 004	1 316 488	1 316	1 316
Tilikauden yli-/alijäämä	599 942	-378 344	-188 241	-846	-963

3.3.2. Yhdyskuntatekniikka

Palvelusuunnitelma

Tehtäväalue huolehtii kunnan vastuulla olevien liikennealueiden (katualueet ja valaistukset), puistojen, leikkikenttien, kunnan hallinnoimien ranta-alueiden, veneväylien, laitureiden, matonpesupaikkojen ja hulevesiverkostojen ylläpidosta sekä yksityisteiden kunnossapidon avustamisesta.

Painopistealueina ovat huonokuntoisimpien kaavakatujen rakennekerrosten uusiminen, tie- ja katuvalaistusten uusiminen sekä kunnan omistamien ranta-alueiden ruoppaukset.

Tavoitteet ja tunnusluvut

Yhdyskuntatekniikka		
Valtuuston hyväksymät sitovat tavoitteet	Mittari	Tavoitearvo
Liikenneväylät tulee ylläpitää kohtuullisessa kunnossa ja routineiden teiden rakennekerrokset tulee suunnitella tapauskohtaisesti, selvästi aikaisempaa parempaan tasoon. Korjausjärjestys huonokuntoisimista tieosuuksista alkaen. Liikenneväylien talviauraukset ja hiekoitus tulee hoitaa tarpeen mukaan kohtuullisella aikataululla	Kunnostettujen tiealueiden laajuus vuosittain Talviaurausten taso	Korjausvelan väheneminen vuosittain Kohtuullinen hoitotaso kustannustehokkaasti
Katuvalaistusta uusitaan vuosittain. Liikennöidyimmät tiealueet, joissa huonokuntoisimpia pylväitä ovat järjestyksessä etupäässä. Myös elohopeapolttimoista pyritään pääsemään eroon uusimalla valaistusta. Uusimisen yhteydessä Ilmajohdot tulee asentaa maahan taajama-alueilla. Kaapeleiden maahan asentamista tehdään yhteistyössä sähköyhtiön ja teleyhtiöiden kanssa.	Uusittujen pylväiden ja valaisimien määrä vuosittain.	Katuvalaistusverkoston uusiminen vähitellen vuoteen 2035 mennessä
Leikkikenttien välineiden kunnossapito ja tarkastaminen vuosittain (turvallisuus). Välineiden uusiminen vähitellen	Leikkikenttien tarkastusten yhteydessä tehdyt arviot kunnostuksista ja uusimisista	Turvallinen taso ja viihtyisyyden parantaminen/säilyttäminen

Toiminnan laajuutta kuvaavat tiedot

	TP 2021	TP 2022	TP 2023
Kaavatiet, km	68,27	68,27	68,27
Kevyen liikenteen väylien osuus, kunta om. km	13,94*	13,94*	13,94*
Tievalaistus, kpl	2257	2288	2304
Yksityistiet (avustettavat, arvio), km	167	163	162
Puistot (hoitoalueet), ha	7,5	7,5	7,5
Leikkikentät, kpl	20	20	20
Matonpesupaikat (kunnan), kpl	6	6	5
Venelaituripaikat, kpl	112	112	112

* Huomioitu pelkästään kunnan omistuksessa olevat kevyenliikenteen väylät

Perustelut

Katualueiden talvikunnossapito teetetään urakoimalla. Katualueiden kunnostuksia teetetään vuosittain. Leikkipuistoalueita tarkastetaan ja huolletaan säännöllisesti. Matonpesupaikat pyritään ylläpitämään kohtuullisessa kunnossa. Asemakaava-alueiden keskeisimmät taajamat pyritään pitämään hoidollisesti muita alueita paremmassa tasossa.

Liikenneväylien talvikunnossapito kilpailutettiin keväällä 2021. Sopimukset ovat voimassa vuoden 2021 jälkimmäisestä talvikaudesta alkaen kevääseen 2025. Urakoitsijoina toimivat HM-Kone Oy, HK-Urakointi Oy ja Sauli Jaakkola.

Kunnan kaavakatujen harjaustyöt kilpailutettiin v. 2024 kausille 2024–2025. Urakoitsijoina toimivat JJR-Urakointi Ay ja Köyliön Turvetyö.

Tienvarsien niitot kilpailutettiin v. 2024 vuosille 2024–2025. Urakoitsijoina toimivat JJR-Nostot Ay, HK-Urakointi Oy ja Köyliön Turvetyö.

Kiinteistöjen nurmikonleikkausta teetetään pääosin urakointityönä. Vuoden 2025 nurmikonleikkaus toteutetaan Lännen Talohuollolla. Nurmikonleikkaus kilpailutetaan seuraaville toimintakausille vuoden 2025 aikana. Lisäksi nurmikoiden ulkoalueiden hoidosta huolehtii työpaja.

Henkilöstö

Tekninen johtaja (25 %)
Kunnanrakennusmestari (25 %)
2 hallintopalvelusihteeriä (20 % + 25 %)
Kiinteistönhoitajat (5 %)

Tuloarviot ja määrärahat

YHDYSKUNTATEKNIikka				TS 2026	TS 2027
Käyttötalous	TP 2023	TA 2024	TA 2025	1.000 e	1.000 e
TOIMINTATUOTOT/TULOT YHTEENSÄ	8 758	6 650	5 700	6	6
TOIMINTAKULUT/MENOT YHTEENSÄ	-618 343	-780 672	-779 548	-790	-802
TOIMINTAKATE	-609 585	-774 022	-773 848	-785	-796
POISTOT JA ARVONALENT.YHT	-568 719	-610 008	-612 101	-612	-612
LASKENNALLISET ERÄT YHT.	-4 016	-3 830	-3 678	-4	-4
Tilikauden yli-/alijäämä	-1 182 320	-1 387 860	-1 389 627	-1 400	-1 411

3.3.3. Vesihuoltolaitos

Palvelusuunnitelma

Tehtäväalueen tulosyksiköt ovat Vesilaitos ja Viemärlaitos.

Tehtäväalue vastaa vesilaitoksen puolella mm.:

- puhtaan veden hankinnasta
- veden laadun ylläpitämisestä
- veden jakelusta
- uusien runkoverkoston suunnittelusta ja rakentamisesta
- olemassa olevien runkoverkoston saneeraamisesta
- vesihuoltolaitoksen osalta poikkeustilanteisiin varautumisesta

Viemärlaitoksen puolella mm.:

- Säkylän alueen jätevesien johtamisesta
- Säkylän ja Pöytyän Yläneen keskusta-alueen jätevesien käsittelystä ympäristölupamääräysten mukaisesti Köörunnummen jätevedenpuhdistamolla
- uusien runkoverkoston suunnittelusta, rakentamisesta ja olemassa olevien runkoverkoston saneeraamisesta
- vesihuoltolaitoksen poikkeustilanteisiin varautumisesta

Painopistealueina ovat mm.

- Veden laadun ylläpitäminen laatuvaatimusten mukaisena jatkuvasti
- puhdistamotoiminnan ylläpito ympäristöluvan vaatimusten mukaisena
- vuotovesien kartoitus jatkuvana toimenpiteenä
- vesijohto- ja viemärintiverkoston saneeraaminen tai uusiminen vuosittain
- poikkeustilanteisiin varautuminen
- verkoston lisääminen viemärlaitoksen toiminta-alueilla sijaitseville asuinrakennuskiinteistöille ja yritysten tarpeisiin
- automaatiojärjestelmien lisääminen
- kiinteistöjen vanhojen vesimittareiden uusiminen
- energian säästämiseen liittyvien ratkaisujen kehittäminen

Vesilaitoksen palveluista peritään liittymismaksu, kulutusmaksu ja perusmaksu. Viemärlaitoksen palveluista peritään liittymismaksu ja käyttömaksu. Lisäksi peritään palvelumaksuja. Hinoista päättää tekninen lautakunta.

Vuoden 2013 alussa liittymismaksut muuttuivat valtuuston päätöksellä siirtokelpoisiksi.

Hulevesiverkoston ylläpito järjestetään yhdyskuntatekniikan tehtäväalueella.

Tavoitteet ja tunnusluvut

Vesihuoltolaitos		
Valtuuston hyväksymät sitovat tavoitteet	Mittari	Tavoitearvo
Jakeluun toimitettava vesi täyttää laadultaan sosiaali- ja terveysministeriön päätöksen 21.1.1994/74 mukaiset laatuvaatimukset jokaisella tarkkailukerralla	Velvoitetarkkailu	Ministeriön päätöksen mukaiset numeeriset arvot

Jäteveden käsittelyssä täytetään ympäristölupa- viraston määräämä puhdistustaso	Velvoitetarkkailu	Pitoisuus/Puhdistusteho BHK 7ATU (biologinen hapenkulutus) < 15 mg/l > 95 % neljännesvuosi ka. P (kokonaisfosfori) < 0,3 mg/l > 95 % neljännesvuosi ka. CODCr (kemiallinen hapenkulutus) < 60 mg/l > 90 % neljännesvuosi ka. Kiintoaine < 15 mg/l > 90 % neljännesvuosi ka. Kokonaistyyppi > 70 % vuosi ka.
Veden myyntitavoite Laskutettu jätevesimäärä	Seurantareportit	950 000 m ³ 570 000 m ³

Säkylän vesihuoltolaitos on kunnan kirjanpidossa eriytetty laskennallisesti. Vesihuoltolain mukaan vesihuollon maksujen tulee olla sellaiset, että pitkällä aikavälillä niillä voidaan kattaa vesihuoltolaitoksen investoinnit ja kustannukset. Maksuihin saa sisältyä enintään kohtuullinen tuotto pääomalle.

Säkylän kunnanvaltuusto on 7.12.2015 päättänyt muodostaa vesihuoltolaitoksesta kirjanpidollisen taseyksikön. Peruspääomalle määriteltävä korko vahvistetaan vuosittain talousarvion vahvistamisen yhteydessä. Peruspääoman korko on 7,1 %.

Toiminnan laajuutta kuvaavat tiedot

	TP 2021	TP 2022	TP 2023
Vesijohtoa, m	470 300	472 600	474 200
Vedenottamot, kpl	4	4	4
Vesisäiliöt, kpl (m ³)	4(2545)	4(2545)	4(2545)
Viemäriverkostoa, m	202 700	207 800	209 100
Jätevesipumppaamot, kpl	48	49	49
Pumpattu vesimäärä, m ³	1 446 290	1 279 987	1 223 869
Laskutettu vesimäärä, m ³	928 300	932 000*	866 141*
Käsitelty jätevesimäärä, m ³	845 821	803 239	903 426
Laskutettu jätevesimäärä, m ³	551 031	568 000*	550 411*

*vuoden 2022 luvut ovat arvioita, koska tietoja ei ollut saatavissa järjestelmästä. Myös vuoden 2023 luvut ovat epätarkkoja em. syystä.

Perustelut

Jakeluun toimitettavan veden laatua ja jätevesien käsittelyn tasoa valvotaan viranomaisten toimesta. Puhtaan veden laatua kuvaavat laboratoriotutkimusten tulokset ovat nähtävillä myös kunnan kotisivuilla. Jätevedenpuhdistamon ympäristöluvassa esitetään jäteveden käsittelyvaatimukset. Köörnummen jätevedenpuhdistamon toiminta on ollut käsittelytulosten puolesta tasaisen varmaa.

Vesihuoltolaitoksen runkovesi- ja viemäriverkostoa on yhteensä noin 680 km. Alueilla on paljon vanhoja vuotavia putkistoja, joiden saneeraaminen ja uusiminen ovat jatkuvaa työtä ja siihen on vuosittain varattava määrärahaa.

Henkilöstö

Tekninen johtaja (30 %)
Vesihuoltoteknikko
2 hallintopalvelusihteeriä (50 % + 50 %)
Puhdistamonhoitaja
Vesilaitoksen hoitaja
2 vesihuoltoammattilaista

Tuloarviot ja määrärahat

VESIHUOLTOLAITOS			TS 2026	TS 2027
Käyttötalous	TP 2023	TA 2024	1.000 e	1.000 e
TOIMINTATUOTOT/TULOT YHTEENSÄ	2 452 965	2 654 500	2 725	2 763
TOIMINTAKULUT/MENOT YHTEENSÄ	-1 168 663	-1 387 535	-1 352	-1 371
TOIMINTAKATE	1 284 302	1 266 965	1 373	1 392
POISTOT JA ARVONALENT.YHT	-590 421	-615 886	-625	-625
LASKENNALLISET ERÄT YHT.	-109 188	-101 999	-133	-133
Tilikauden yli-/alijäämä	584 692	549 080	615	634

3.3.4. Teknisen lautakunnan tuloarviot ja määrärahat

TEKNINEN LAUTAKUNTA			TS 2026	TS 2027
Käyttötalous	TP 2023	TA 2024	1.000 e	1.000 e
TOIMINTATUOTOT/TULOT YHTEENSÄ	4 539 781	4 662 800	4 143	4 101
TOIMINTAKULUT/MENOT	-3 760 508	-4 869 078	-4 753	-4 820
TOIMINTAKATE	779 273	-206 278	-611	-719
POISTOT JA ARVONALENT.YHT	-2 095 056	-2 170 021	-2 200	-2 200
LASKENNALLISET ERÄT YHT.	1 318 098	1 159 175	1 180	1 180
Tilikauden yli-/alijäämä	2 315	-1 217 124	-1 631	-1 740

3.4. Etelä-Satakunnan ympäristölautakunta

3.4.1. Rakennusvalvonta ja ympäristönsuojelu

Palvelusuunnitelma

Tehtäväalueella tuotetaan Euran, Huittisten ja Säskylän kuntien lakisääteisiä rakennusvalvonnan ja ympäristönsuojelun palveluja. Tarkoituksena on tarjota asiakkaille asiantuntevaa, laadukasta ja nopeaa palvelua lupa- ja valvonta-asioissa.

Tehtäväalueelle kuuluu:

- rakennusvalvonta
- suunnittelutarveratkaisut ja poikkeamislupa-asiat Eurassa ja Säskylässä
- rakennuspaikan ja rakennuksen korkeuden merkintää koskevat tehtävät Eurassa ja Säskylässä
- maisematyöluvat
- ympäristöluvat ja ympäristönsuojelun valvonta
- maa-ainesluvat ja maa-ainesten oton valvonta
- vesitalousasioiden ja jätevesihuollon valvonta
- luonnonmuistomerkkien rauhoittaminen
- maasto- ja vesiliikenteen luvat
- ajoneuvojen siirtämistä ja romuajoneuvojen hävittämistä koskevat tehtävät
- jätehuollon valvonta
- leirintäalueviranomaisen tehtävät
- toimialan lausuntojen valmistelu ja antaminen sekä toimialan tutkimus- ja kehittämishankkeet

Lisäksi myydään ympäristönsuojelun viranhaltijapalveluja Oripään kunnalle.

Toiminta painottuu v. 2025 normaaleihin toimintasuunnitelmassa ja valvontaohjelmassa esitettyihin lupa- ja valvonta-asioihin.

Tavoitteet ja tunnusluvut

Rakennusvalvonta ja ympäristönsuojelu		
Valtuuston hyväksymät sitovat tavoitteet	Mittari	Tavoitearvo
Lupa-, ilmoitus- ja valvonta-asiat käsitellään nopeasti ja joustavasti.	Asiahallinta- ja seurantajärjestelmät.	Viranhaltijapäätöksinä tehtävät lupa-ilmoitus- ja lausuntoasiat ratkaistaan 4 viikon kuluessa hakemuksen ja sen täydennysten saapumisesta. Ympäristölautakunnassa käsiteltävät rakennuslupa-asiat ratkaistaan 2 kk:n kuluessa, maa-ainesluvista päätetään 5 kk:n kuluessa.
Valvontatoiminta hoidetaan suunnitelmallisesti ja tehokkaasti	Hyväksytään ympäristönsuojelun valvontaohjelma.	Valvontaohjelmassa mainittujen tehtävien toteuttaminen.

Perustelut

Rakennusvalvonnan ja ympäristönsuojelun viranomaistehtävät ovat kunnan lakisääteisiä tehtäviä, joiden määrä riippuu mm. toimialueen kuntien elinkeino- ja yhdyskuntarakenteesta sekä yritysten ja haja-asutuksen määrästä. Myös yleiset talousnäkymät ja suhdanteet vaikuttavat palvelujen kysyntään. Vuotuiset vaihtelut eri palvelujen kysynnässä voivat vaihdella noin 10–40 %. V. 2025–26 voimaan tulevat rakennuslainsäädännön muutokset aiheuttavat vaikeasti ennakoitavia vaikutuksia palvelutarpeeseen, muutoksia palvelujen järjestämistapaan ja maksutuloihin. Koska palvelujen kysyntään pääosin ei voida omilla toimilla vaikuttaa, on em. tavoitteet asetettu palvelun nopeutta koskeviksi.

Henkilöstö

Ympäristöpäällikkö (90 %)
Ympäristöylitarkastaja
Ympäristötarkastaja
2 rakennustarkastajaa
Tarkastusinsinööri
3 hallintopalvelusihteeriä (250 %)
Yhteensä 8,4 htv.

Toiminnan laajuutta kuvaavia tietoja

Toiminnan laajuus 2025	EURA			HUITTINEN			SÄKYLÄ			YHTEENSÄ		
	Tot.	Arvio	Arvio	Tot.	Arvio	Arvio	Tot.	Arvio	Arvio	Tot.	Arvio	Arvio
	2023	2024	2025	2023	2024	2025	2023	2024	2025	2023	2024	2025
RAKENNUSVALVONTA												
Rakentamisluvat (ent. rakennus- ja toimenpideluvat)	85	105	60	78	110	60	72	85	55	235	300	175
Laus. (H) ja päätökset poikk. ja sijoitusluvista (E+S), (ent. poikkeamisluvat ja suunnittelutarveratkaisut)	3	5	4		2	2	7	4	4	10	11	10
Toimenpideilmoitukset v. 2024 asti	47	60		15	30		40	50		102	140	0
Purkamisluvat ja -ilmoitukset	11	8	10	13	10	10	11	8	8	35	26	28
Suoritett. katselmuks. (ent. poikkeamisluvat ja suunnittelutarveratkaisut)	311			274			308			893		
Valmistuneet/käyttöön otetut hankkeet	158			182			202			542		
Myönnetty uusien asuinrakennusten luvat	4			1			1			6		
joissa asuntoja	41			1			1			43		
YMPÄRISTÖNSUOJELU												
Uudet ympäristöluvat, maa-ainesluvat												
ja laajuudeltaan vastaavat lupa- ja ilmasiat	6	4	5	10	5	5	3	3	3	19	12	13
Ympäristöluvitetut, ilm. varaiset ja rek. laitokset*	76	76	75	116	113	116	76	74	71	268	263	262
Voimassaolevat maa-ainesten ottoluvat	3	3	3	4	4	4	17	16	17	24	23	24
Laajat lausunnot (YVA, ymp. lupa, kaava- jne.)	4	2	3	5	5	6	4	2	5	13	9	14
Muut lausunnot ja päätökset	55	50	60	103	75	80	85	50	60	243	175	200
Maisematyöilmoitukset	72	70	70	38	50	40	66	60	60	176	180	170
Suunnitelman mukaiset valvontakäynnit	15	12	15	12	16	15	33	13	15	60	41	45
* sis. valtion ympäristöluvat yht. 89 kpl												

3.4.2. Etelä-Satakunnan ympäristölautakunnan tuloarviot ja määrärahat

ETELÄ-SATAKUNNAN YMPÄRISTÖLAUTAKUNTA			TS 2026	TS 2027
Käyttötalous	TP 2023	TA 2024	1.000 e	1.000 e
TOIMINTATUOTOT/TULOT YHTEENSÄ	656 976	711 180	705	714
TOIMINTAKULUT/MENOT YHTEENSÄ	-703 183	-731 603	-743	-753
TOIMINTAKATE	-46 206	-20 423	-38	-39
POISTOT JA ARVONALENT.YHT	0	-4 000	0	0
LASKENNALLISET ERÄT YHT.	-72 143	-87 700	-92	-92
Tilikauden yli-/alijäämä	-118 350	-112 123	-130	-131

3.5. Etelä-Satakunnan ympäristöterveyslautakunta

3.5.1. Ympäristöterveydenhuolto

Palvelusuunnitelma

Tehtäväalueella tuotetaan Euran ja Säskylän kunnille sekä Huittisten, Kokemäen ja Rauman kaupungeille kuuluvat lakisääteiset ympäristöterveydenhuollon palvelut. Tavoitteena on tarjota asiakkaille asiantuntevaa, laadukasta ja nopeaa palvelua. Tehtäväalueelle kuuluvat:

- kunnallisen eläinlääkintähuollon järjestäminen
- eläintautien vastustamiseen liittyvät tehtävät
- eläinsuojelutehtävät
- elintarvikevalvonnan tehtävät
- terveydensuojelulain mukaisen valvonnan tehtävät
- tupakkalain mukainen kuntien tehtävänä oleva valvonta
- lääke- ja säteilylainsäädännön mukaiset kunnalle säädetyt tehtävät
- eläinten hyvinvointilaissa edellytetty löytöeläinten tilapäisen hoidon järjestäminen
- tehtäväalueen lausuntojen valmistelu ja antaminen
- sidosryhmäyhteistyö
- tehtäväalueen kehittämishankkeet ja projektit

Tavoitteet ja tunnusluvut

Ympäristöterveydenhuolto		
Valtuuston hyväksymät sitovat tavoitteet	Mittari	Tavoitearvo
Alueella on toimivat kunnaneläinlääkäripalvelut ja eläinlääkäripäivystys	Eläinlääkäripäivystys toimii 24/7	Päivystyksessä ei esiinny merkittäviä häiriöitä.
Valvontatoiminta on suunnitelmallista ja laadukasta	Valvontasuunnitelman päivittäminen ja raportointi	Valvontasuunnitelma 2025 hyväksytään ennen vuodenvaihdetta. Valvontasuunnitelman 2024 toteuman raportointi maaliskuun loppuun mennessä.
Toteutetaan valvontasuunnitelmaan sisältyvät tarkastukset ja näytteenotot	Suunniteltujen tarkastusten ja näytteenoton toteumaprosentit	100 %. Tekemättä voi kuitenkin jäädä tarkastuksia esimerkiksi kohteisiin, jotka lopettavat toimintansa ennen tarkastuksen tekemistä.
Lautakunnan hyväksymät muut tavoitteet		
Erityistilanteisiin on varauduttu	Ympäristöterveydenhuollossa on yksi ajantasainen erityistilannesuunnitelma.	Etelä-Satakunnan ja Rauman erityistilannesuunnitelmat on yhdistetty, ja yhdistetty suunnitelma on päivitetty keskeisiltä osin.

Perustelut

Ympäristöterveydenhuollon viranomaistehtävät ovat kunnan lakisääteisiä tehtäviä, joiden määrä riippuu mm. toimialueen kuntien elinkeinorakenteesta sekä yritysten ja alkutuotannon määrästä toimialoitain. Myös yleiset talousnäkymät ja suhdanteet vaikuttavat palvelujen kysyntään. Terveysvalvonnan (elintarvike- ja terveyden- suojeluvalvonta sekä tupakka-, lääke- ja säteilylakien mukainen valvonta) tarkastusmäärätavoitteet ja muut toiminnan tavoitteet ovat varsin yksityiskohtaisesti valtakunnallisesti ohjeistettuja. Henkilövoimavarat pyritään mitoittamaan siten, että valtakunnallisesti määriteltyihin tavoitteisiin olisi mahdollista päästä ainakin silloin, kun koko resurssi on käytettävissä. Eläinlääkintähuollon henkilöresurssien tarpeen määrittää ensisijaisesti kunnille asetettu velvollisuus järjestää jatkuva ympärivuorokautinen eläinlääkäripäivystys.

Toimintamenoista noin 80 % muodostuu henkilöstökuluista ja noin 12 % toimitilojen vuokrakuluista. Ympäris- töterveydenhuollon nykyiset henkilöstöresurssit ovat laskennallisesti riittävät. Virkavapauksista, henkilöstön vaihtumisesta ja muista vastaavista seikoista johtuen koko henkilöresurssi ei kuitenkaan usein ole tosiasialli- sesti käytettävissä, mikä tuo haasteita tavoitteiden toteutumiseen. Eläinlääkintähuollossa sijaisten rekrytointi poissaolojen ajaksi on välttämätöntä päivistysvelvoitteen toteuttamiseksi. Rekrytointi on viime aikoina ollut hyvin haasteellista. Terveysvalvontaan otetaan sijaisia pääsääntöisesti ainoastaan pitkiin poissaoloihin. Eläin- suojelu- ja eläintautivalvonnassa valvontaeläinlääkärit sijaistavat toisiaan.

Henkilöstö

Vakituinen henkilöstö

Ympäristöpäällikkö (10 %)

Ympäristöterveydenhuollon johtaja

Hygieenikkoeläinlääkäri

9 terveystarkastajaa

6 kunnaneläinlääkäriä

2 valvontaeläinlääkäriä (valtio maksaa valtaosan valvontaeläinlääkäreiden palkka- ym. kuluista)

4 hallintopalvelusihteeriä (150 %)

Yhteensä 20,6 htv.

Lomien ja virkavapaiden sijaiset

Sijaistava kunnaneläinlääkäri (50 %, virkaa ei ole saatu täytettyä)

Kunnaneläinlääkäreiden määräaikaiset sijaiset (50 %)

Investoinnit

Vuodelle 2025 ympäristöterveydenhuoltoon ei esitetä investointeja.

Toiminnan laajuutta kuvaavat tiedot

Toiminnan laajuus 2025	EURA			HUITTINEN			KOKEMÄKI			RAUMA			SÄKYLÄ			YHTEENSÄ		
	Tot.	Arvio	Arvio	Tot.	Arvio	Arvio	Tot.	Arvio	Arvio	Tot.	Arvio	Arvio	Tot.	Arvio	Arvio	Tot.	Arvio	Arvio
	2023	2024	2025	2023	2024	2025	2023	2024	2025	2023	2024	2025	2023	2024	2025	2023	2024	2025
ELÄINLÄÄKINTÄHUOLTO																		
Eläinlääkärin asiakaskäynnit*	187	120	120	38	130	100	71	150	120	252	240	240	29	30	30	577	670	610
Pieneläinvastaanoton käynnit*	666	800	800	353	500	600	606	930	850	2098	2200	2500	140	140	140	3863	4570	4890
Eläinsuojelu- ja eläintautivalvonnan tarkastukset	77	50	50	42	30	30	200	80	80	84	80	80	29	20	20	432	260	260
TERVEYSVALVONTA																		
Ilmoitukset, hakemukset ja valv.kohteet																		
TsL:n, ElintL:n ja TupL:n mukaiset ilmoitukset ja hakemukset	32	35	35	23	30	25	11	20	15	99	120	110	24	25	25	189	230	210
Elintarvikevalvonnan valvontakoht. (toiminnon)	113	100	95	103	95	95	74	75	75	308	295	290	85	75	70	683	640	625
Terveystieteiden valvontakohteet	85	65	65	79	70	70	59	50	50	269	290	290	60	55	55	552	530	530
Tupakkalain mukaiset valvontakohteet	14	13	12	19	18	17	7	8	7	46	44	42	9	8	8	95	91	86
Lääkelain mukaiset valvontakohteet	9	9	9	11	11	11	5	5	5	22	21	21	5	5	5	52	51	51
Valvontasuunnitelmaan sisältyvät tarkastuskäynnit																		
Laitostarkastukset (toiminnot)	17	15	14	41	40	47	5	5	4	25	25	46	35	35	35	123	120	146
Muut elintarvikevalvonnan tarkastukset	48	50	60	28	55	45	19	35	65	167	205	150	28	40	45	290	385	365
Elintarvikevienti (käynnit)	2	2	2	0	0	0	2	2	2	5	5	5	68	70	70	77	79	79
Terveystieteiden valvonnan tarkastukset	18	34	20	25	25	20	15	19	30	89	91	60	14	24	10	161	193	140
Tupakka- ja lääkeL muk. tarkastukset	17	5	10	9	18	4	4	5	4	46	27	23	2	10	2	78	65	43
Valvontasuunnitelman ulkopuoliset tarkastuskäynnit																		
Asunnontark. ja muut terveyshaittaepäilyt	7	2	2	4	4	4	5	4	4	46	15	15	2	1	1	64	26	26
Laivatarkastukset	0	0	0	0	0	0	0	0	0	39	45	45	0	0	0	39	45	45
Elintarvikevalv. Suunnitelmattomat	0	0	1	0	2	2	0	0	1	1	8	5	1	1	0	2	11	9
Valvontasuunnitelman mukainen näytteenotto																		
Talousveden valvontanäytteet	38	21	20	69	75	75	11	9	9	38	36	45	27	29	29	183	170	178
Uimaveden valvontanäytteet	58	60	60	39	32	35	35	36	36	222	215	203	36	37	34	390	380	368
Löytöeläimet																		
Talteenotetut löytöeläimet ja villikissat***	23	20	20	22	20	20	26	25	25	23	20	20	33	30	30	127	115	115

Kohde- ja tarkastusmäärät 2024-2025 on valtakunnallisen tietojärjestelmän mukaisesti ilmoitettu toiminnoittain. Joissakin valvontakohteissa (erityisesti elintarvikevalvonnassa) voi olla useita toimintoja, joista osa tai kaikki voidaan tarkastaa yhdellä käynnillä.

* Tähän ei lasketa toiminta-alueen ulkopuolisia asiakkaita

3.5.2. Etelä-Satakunnan ympäristöterveyslautakunnan tuloarviot ja määrärahat

ETELÄ-SATAKUNNAN YMPÄRISTÖTERVEYSLAUTAKUNTA	TP 2023		TA 2024	TA 2025	TS 2026	TS 2027
Käyttötalous					1.000 e	1.000 e
TOIMINTATUOTOT/TULOT	2 107 182	2 145 344	2 145 344	2 270 236	2 302	2 334
TOIMINTAKULUT/MENOT	-2 092 901	-2 095 576	-2 095 576	-2 186 695	-2 217	-2 248
TOIMINTAKATE	14 281	49 768	49 768	83 541	85	86
POISTOT JA ARVONALENT.YHT	-124			0	0	0
LASKENNALLISET ERÄT YHT.	-125 401	-165 920	-165 920	-217 050	-217	-217
Tilikauden yli-/alijäämä	-111 245	-116 152	-116 152	-133 509	-132	-131

3.6. Sivistyslautakunta

3.6.1. Varhaiskasvatus

Palvelusuunnitelma

Säkylän kunnan varhaiskasvatuksen palvelujen tavoitteena on tarjota laadukasta ja helposti saavutettavaa varhaiskasvatusta, joka tukee lasten kehitystä, oppimista ja hyvinvointia sekä edistää tasa-arvoa ja yhdenvertaisuutta. Varhaiskasvatus on yksi kunnan keskeisistä peruspalveluista. Tavoitteena on ylläpitää ja kehittää palveluita vastaamaan eri-ikäisten lasten hoidontarpeita.

Kunnassamme on 0–6-vuotiaita lapsia tällä hetkellä 288. Näistä lapsista noin 60 % osallistuu varhaiskasvatukseen.

Lakisääteisiä, turvallisia ja laadukkaita varhaiskasvatuspalveluja järjestetään perhepäivähoidossa ja Huovirinteen, Onnimannin, Kepolan, Tuulimyllyn ja Lallin päiväkodeissa. Vuorohoitoa tarjotaan tarpeen mukaan Tuulimyllyn päiväkodissa. Esiopetusta ja täydentävää varhaiskasvatusta järjestetään Huovirinteen, Tuulimyllyn ja Lallin päiväkodeissa. Kepolan koulun yhteydessä järjestetään myös esiopetusta ja täydentävää varhaiskasvatusta kevätlukukauden 2025 loppuun. Syksystä 2025 alkaen esiopetusta suunnitellaan järjestettäväksi myös Kepolan päiväkodin yhteydessä. Onnimannissa esiopetusta järjestetään yksilöllistä tukea tarvitseville lapsille pienennetyssä päiväkotiryhmässä.

Laadukkaan varhaiskasvatuksen perustana on osaava ja riittävä henkilöstö. Kunnan varhaiskasvatuksessa noudatetaan valtakunnallisia henkilöstön mitoitus- ja pätevyysvaatimuksia. Varhaiskasvatuslain muutoksen myötä henkilöstörakenne muuttuu päiväkotien ryhmissä. Lain voimaantulosta vuoteen 2030 saakka päiväkodin henkilöstön mitoitukseen laskettavasta henkilöstöstä vähintään kolmanneksella tulee olla varhaiskasvatuksen opettajan tai sosionomin kelpoisuus ja muilla vähintään lastenhoitajan kelpoisuus.

Varhaiskasvatuslain määräys kolmitasoisesta tuesta edellyttää lasten tasa-arvoisen hyvinvoinnin turvaamista ja inklusiivisen varhaiskasvatuksen vahvistamista sekä henkilöstöresursointia. Erityisen tuen tarpeessa oleville lapsille tukea antaa konsultoiva varhaiskasvatuksen erityisopettaja, joka on kaikkien varhaiskasvatusyksiköiden ja perhepäivähoidon käytettävissä. Lisäksi kunnassa toimii kaksi varhaiskasvatuksen resurssierityisopettajaa, joiden sijoituspaikka vaihtelee toimintavuosittain lasten tuen tarpeiden mukaan.

Kunnan järjestämän varhaiskasvatuksen vaihtoehtona maksetaan lasten kotihoidon tukea, jos perheessä on alle 3-vuotias lapsi tai yksityisen hoidon tukea, jos perheen alle kouluikäistä lasta hoitaa kunnan hyväksymä yksityisen hoidon tuottaja.

Varhaiskasvatuksen organisaatorakennetta on tarkoitus kehittää ja tehostaa. Ennusteiden valossa lapsimäärät laskevat tulevien vuosien aikana, jolloin myös johtajuusrakennetta on loogista tarkastella ja selkeyttää valitsevaa tilannetta vastaavaksi. Vuorohoidon tarve on vähentynyt, joten mahdollista yhteistyötä naapurikuntien kanssa vuorohoidon järjestämisessä yhteisesti on syytä vahvistaa.

Säkylän kunnassa on tavoitteena ottaa uusi varhaiskasvatuksen toiminnanohjausjärjestelmä käyttöön toimintakauden 2025 alusta. Tulevalta tietojärjestelmältä vaaditaan nykyistä parempaa kyvykkyyttä keskeisen taloudellisen ja toiminnallisen informaation tuottamiseen tietojohdamisen ja päätöksenteon tueksi. Hakemus- ja päätösprosessien sekä laskutuksen manuaalisista työvaiheista tulisi luopua ja päiväkodin arjessa tulisi korostua helppokäyttöisyys ja mobiilisovelluksen hyvä käytettävyys. Tarvetta on lisäksi varhaiskasvatuksen yhteiselle tiedotusjärjestelmälle. Uusi toiminnanohjausjärjestelmä korvaisi nykyisin käytössä olevat ProConsona- ja VakaMukana -ohjelmistot.

Varhaiskasvatuksen kansallinen laadunarviointijärjestelmä Valssi on otettu käyttöön vuoden 2024 aikana. Valssin tarkoituksena on myös jatkossa tukea varhaiskasvatuksen toimintaa ja sen kehittämistä, jolloin varhaiskasvatuksen toiminnan laadusta saadaan tietoa kuntatasolla sekä vertailutietoa muihin kuntiin.

Varhaiskasvatuspalveluja kehitetään valtiolta haettavien hankeavustusten avulla. Opetus- ja kulttuuriministeriö myönsi hankerahoitusta varhaiskasvatuksen ja esi- ja perusopetuksen tasa-arvoa lisääviin toimenpiteisiin. Sen avulla on mahdollista lisätä pieneltä osin henkilöresurssia. Hankeavustuksella vuonna 2024 saatiin käynnistettyä digitaalinen laadunarviointijärjestelmä Valssi. Edelleen seuraamme tiiviisti mahdollisia hankerahoituksia, vaikka valtion yhä tiukemman taloustilanteen myötä rahoitusmahdollisuudet ovat valitettavasti supistuneet.

Tavoitteet ja tunnusluvut

Varhaiskasvatus		
Valtuuston hyväksymät sitovat tavoitteet	Mittari	Tavoitearvo
Järjestetään kaikille varhaiskasvatuksen tarpeessa oleville alle kouluikäisille lapsille laadukkaat varhaiskasvatuspalvelut. Hoidon järjestämisessä otetaan huomioon lasten yksilölliset tarpeet.	Asiakaspalaute Vanhempien palaute varhaiskasvatuksesta. Webropol-kyselyt	Vanhemmat ovat tyytyväisiä saamaansa palveluun, kyselyn arvosana vähintään 4,5 (asteikko 1–5).
Varhaiskasvatuksen korkea täyttö- ja käyttöaste. Hoitopaikkojen määrä vastaa kysyntää.	Täyttöaste Käyttöaste	Päiväkotien ja perhepäivähoidon täyttöaste vähintään 100 %, käyttöaste vähintään 85 %. Kaikki halukkaat saavat hoitopaikan. Hoitopaikan odotusaika on enintään laissa määritelty aika (2 vk tai 4 kk). Esiopetukseen osallistuu koko ikäluokka.
Varhaiskasvatuksen nettokustannukset	Kuntaliiton kuntatalouden tilastot	Nettokustannukset enintään saman kokoluokan kuntien keskitasoa
Osaava ja motivoitunut henkilöstö	Henkilöstön pätevyys Kehityskeskustelut	Kelpoisuusehdot täyttävä ja pysyvä henkilöstö. Kehityskeskustellut vuosittain

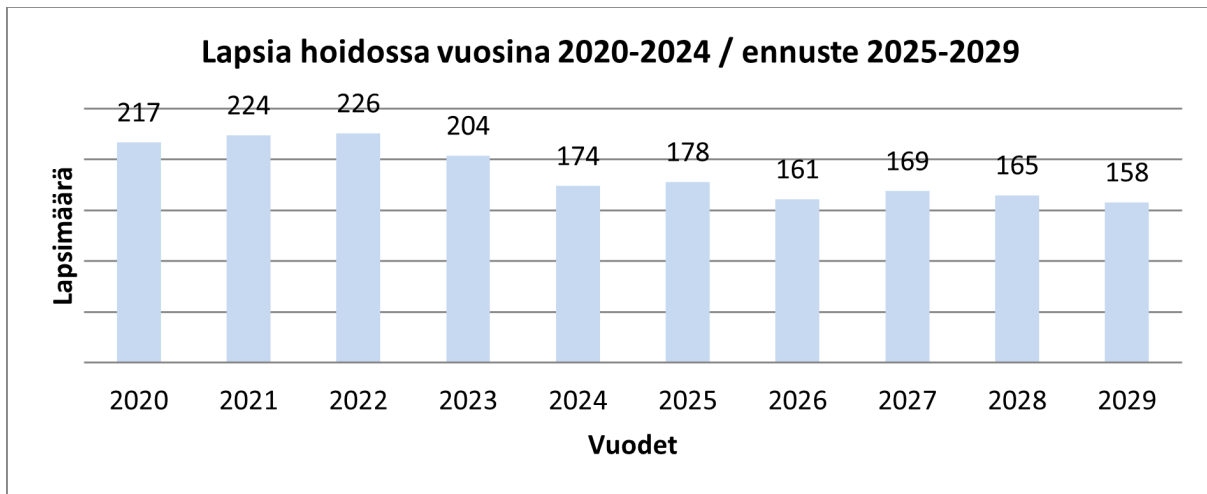
Varhaiskasvatuksessa olevat lapset

						ennuste				
	2020	2021	2022	2023	2024	2025	2026	2027	2028	2029
Lapsia päiväkotihoidossa	138	145	176	155	148	151	137	144	140	134
Lapsia perhepäivähoidossa	46	49	40	37	26	27	24	25	25	24
Lapsia ryhmäperhepäivähoidossa	33	30	10	12	0	0	0	0	0	0
Lapsia esiopetuksessa 6 v. *)	63	55	65	44	45	49	32	40	36	29
Lapsia esiopetuksessa 5 v. *)	0	43	31	0	0	0	0	0	0	0
Lapsia varhaiskasvatuksessa yhteensä	217	224	226	204	174	178	161	169	165	158
0-6 vuotiaat **)	359	325	335	315	288	292	275	283	279	272

*) Esiopetuksen käyttölaajuuden yhteydessä on huomioitava, että osa lapsista käyttää sekä varhaiskasvatus- että esiopetuspalveluita. Heidät on huomioitu sekä varhaiskasvatuksessa että esiopetuksessa oleviin lapsiin.

**) poimintapäivä edellisen vuoden OPH:n tilastopäivä 20.9.

Varhaiskasvatukseen tulevien lasten ennusteessa on käytetty vuoden 2023 varhaiskasvatukseen osallistumisprosenttia ikäluokasta (61,9 %).

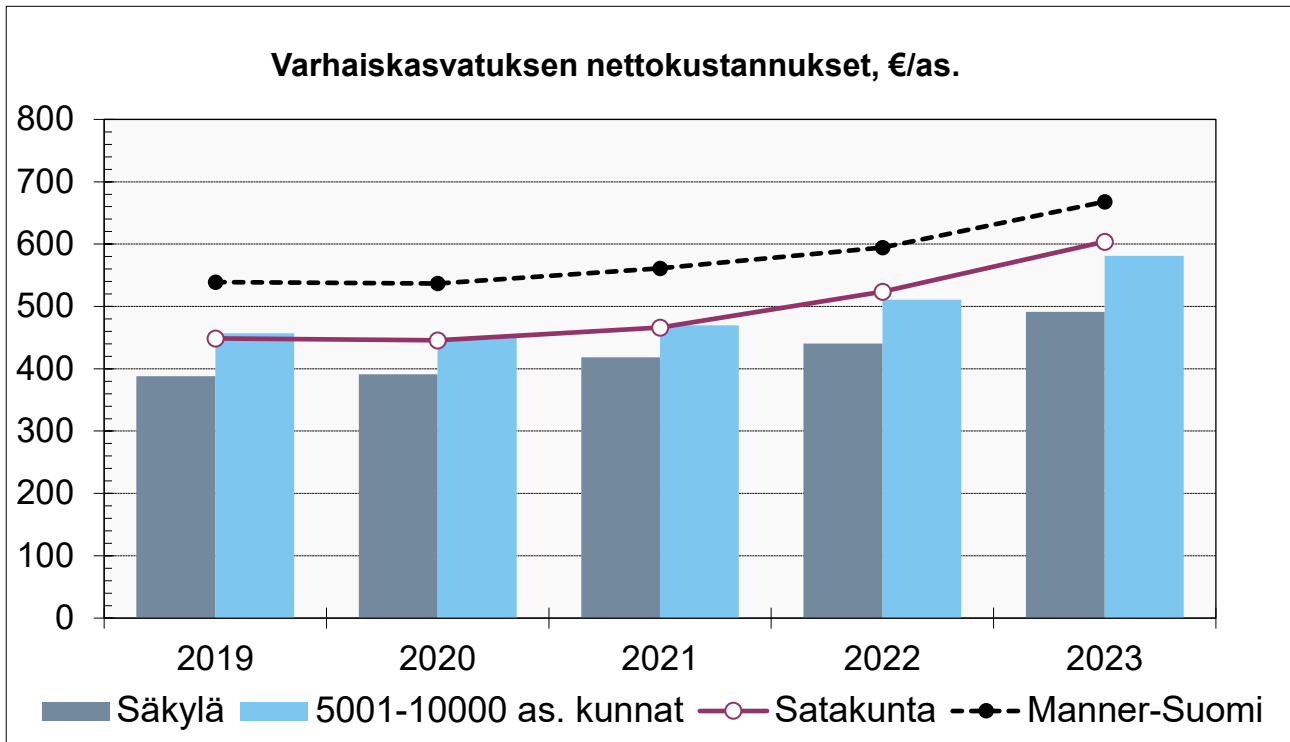


Perustelut

Väestöennusteiden mukaan alle kouluikäisten lasten määrä tulee kunnassa vähenemään hieman lähivuosien aikana. Ikäluokkien koko kuitenkin vaihtelee, samoin hoitoon tulevien lasten prosentiosuus ikäluokasta vaihtelee vuosittain.

Lapset tulevat varhaiskasvatuksen piiriin aiempaa nuorempina, jolloin kehittämistarvetta tulee pienten lasten hoidon järjestämiseen.

Oheisessa taulukossa on nähtävissä Säskylän kunnan varhaiskasvatuksen kustannusvertailu koko Suomen, Satakunnan ja saman kokoluokan kuntien kesken.



Varhaiskasvatuksen nettokustannukset, €/as.

	2019	2020	2021	2022	2023
Säkyä	388	391	419	440	492
5001–10000 as. kunnat	457	450	470	511	581
Satakunta	449	446	466	524	604
Manner-Suomi	539	537	561	594	668

Henkilöstö

Yhteiset

Varhaiskasvatuspäällikkö
 Varhaiskasvatuksen konsultoiva erityisopettaja
 2 varhaiskasvatuksen kiertävää lastenhoitajaa
 3 varhaiskasvatuksen erityisopettajaa
 Hallintopalvelusihteeri (40 %)
 Sivistysjohtaja (30 %)
 Sivistystoimen hallintopäällikkö (25 %)

Huovinrinteen päiväkoti

Päiväkodin johtaja (35 %)
 4 varhaiskasvatuksen opettajaa
 4 varhaiskasvatuksen lastenhoitajaa

Kepolan päiväkoti

Päiväkodin johtaja (15 %)
 1 varhaiskasvatuksen opettaja
 3 varhaiskasvatuksen lastenhoitajaa

Tuulimyllyn päiväkoti

Päiväkodin johtaja (61 %)

4 varhaiskasvatuksen opettajaa

13 varhaiskasvatuksen lastenhoitajaa (joista 1 määräaikaisesti varhaiskasvatuksen opettajan tehtävissä)

Onnimannin päiväkoti

Päiväkodin johtaja (40 %)

2 varhaiskasvatuksen opettajaa

9 varhaiskasvatuksen lastenhoitajaa (joista 2 määräaikaisesti varhaiskasvatuksen opettajan tehtävissä)

Lallin päiväkoti

Päiväkodin johtaja (6 %)

1 varhaiskasvatuksen opettaja

2 varhaiskasvatuksen lastenhoitajaa

1 varhaiskasvatuksen ryhmäavustaja

Perhepäivähoito

Varhaiskasvatuspäällikkö (30 %)

8 perhepäivähoitajaa (2 perhepäivähoitajaa määräajaksi siirretty päiväkotiin)

Esiopetus

Tuulimyllyn ja Lallin päiväkodin johtaja (33 %)

Huovinrinteen ja Onnimannin päiväkodin johtaja (yht. 10 %)

varhaiskasvatuspäällikkö (14 %)

Ikäluokkien pienenemisestä johtuen vapautuvat tehtävät täytetään ensisijaisesti sisäisin järjestelyin ja organisaatiota kehittämällä.

Tehtäväalueen palveluista perittävät maksut

Varhaiskasvatuksen maksut säädetään Varhaiskasvatuksen asiakasmaksulaissa (1503/2016), joka astui voimaan 1.3.2017 ja jota muutettiin 1.3.2023 tuloarvojen osalta.

Tuloarviot ja määrärahat

VARHAISKASVATUS				TS 2026	TS 2027
Käyttötalous	TP 2023	TA 2024	TA 2025	1.000 e	1.000 e
TOIMINTATUOTOT/TULOT YHTEENSÄ	384 014	181 000	127 410	129	131
TOIMINTAKULUT/MENOT YHTEENSÄ	-3 808 910	-3 908 438	-3 678 094	-3 730	-3 782
TOIMINTAKATE	-3 424 896	-3 727 438	-3 550 684	-3 600	-3 651
POISTOT JA ARVONALENT.YHT	-11 074	-21 696	-26 758	-27	-27
LASKENNALLISET ERÄT YHT.	-269 959	-189 546	-320 788	-321	-321
Tilikauden yli-/alijäämä	-3 705 929	-3 938 680	-3 898 230	-3 948	-3 998

3.6.2. Perusopetus

Palvelusuunnitelma

Perusopetuslain mukaan kunnan on järjestettävä perusopetusta kunnassa asuville perusopetusikäisille lapsille. Opetus- ja kasvatustyön tavoitteet perustuvat valtakunnallisiin opetussuunnitelmiin, joita on täydennetty paikallisilla kirjauksilla. Toiminnan tavoitteita tarkennetaan lisäksi lukuvuosittain laadittavilla koulukohtaisilla lukuvuosisuunnitelmissa.

Asukkaiden peruspalvelut säilytetään edelleen hyvänä kiristyneestä taloustilanteesta huolimatta. Lukuvuoden 2024–2025 loppuun asti perusopetusta järjestetään Huovinrinteen, Isosäkylän, Kepolan ja Lallin kouluissa (luokat 1–6) sekä Säkylän yhteiskoulussa (luokat 7–9). Kunnanvaltuuston päätöksen mukaisesti perusopetuksen kouluverkko muuttuu lukuvuoden 2025–2026 alkaessa siten, että Kepolan ja Lallin koulut yhdistyvät yhdeksi kouluksi.

Ryhmämuotoiset erityisen tuen pienryhmät toimivat Isosäkylän ja Säkylän yhteiskoulun tiloissa. Isosäkylän koulussa järjestetään vaativan erityisen tuen opetus luokille 1–9. Laaja-alaisella erityisopetuksella tuetaan oppilaan oppimista mahdollisimman varhaisessa vaiheessa. Laaja-alaista erityisopetusta on tarjolla kaikissa perusopetuksen yksiköissä. Säkylässä on valtion hankerahoituksen mahdollistamalla tuella useana vuonna järjestetty laaja-alaista erityisopetusta enemmän kuin se kunnan omalla rahoituksella olisi ollut mahdollista. Hankerahoitusten pieneneminen vaikuttaa jatkossa laaja-alaisen erityisopetuksen määrään. Koulunkäyntiohjaajia on perusopetuksessa käytössä oppilaiden erityistarpeiden mukaan tarvittava määrä. Myös koulunkäynninohjaajien palkkaukseen on käytetty valtion tasa-arvohankerahoitusta.

Oppivelvollisuuden laajenemisen myötä oppivelvollisen asuinkunnan tulee valvoa oppivelvollisen edistymistä. Säkylässä tämä tehtävä on määrätty yläkoulun ja lukion opinto-ohjaajalle.

1.8.2024 voimaan tulleet muutokset opetussuunnitelmaan B1-kielen tuntimäärään luokilla 7–9 ja 1.8.2025 alkaen voimaan tulevat muutokset vuosiviikkotuntimäärään ja tuntijakoon luokilla 1–6 tulee ottaa huomioon paikallisessa opetussuunnitelmassa, tuntijaossa ja opetuksen järjestämisessä. Säädös tulee todennäköisesti vähentämään opetussuunnitelman valinnaisuutta. Lisääntynyt vuosiviikkotuntimäärä vaikuttaa opetuksen kustannuksiin, vaikka lisäkustannuksia korvataan opetuksenjärjestäjille osana peruspalvelujen valtionosuutta. Opetus- ja kulttuuriministeriössä on käynnissä myös lakimuutokset, joiden myötä oppimisen tuen järjestelmä uudistuu sekä esi- ja perusopetuksessa, lukiokoulutuksessa että ammatillisessa koulutuksessa. Tämän hetken tieto on, että lakimuutosten on määrä edetä eduskunnan päätettäväksi syksyllä 2024. Tämän lakimuutoksen kustannusvaikutuksia on vielä vaikea ennakoida.

Opiskelijahuollon yhteistyön vahvistamiseksi opetuksen ja hyvinvointialueen toimijoiden välillä sekä käytännön toiminnassa että palvelujen suunnittelussa tehdään opiskeluhoollon Kesa -alueen (Keski-Satakunnan) ohjausryhmässä, johon kuuluu sekä kuntien että hyvinvointialueen edustajia.

Koulujen yrittäjyyskasvatuksen vahvistamista jatketaan, kun Säkylä on edelleen mukana muiden Satakunnan kuntien kanssa "Nuorten yrittäjyys ja talous NYT:n" järjestämään yrittäjäkoulu- ja koulutuskokonaisuudessa. Kokonaisuuteen osallistuvat kuudes- ja yhdeksäsluokkalaiset.

Opetussuunnitelmassa tieto- ja viestintäteknikan kehittäminen on yksi keskeisistä oppimistavoitteista. Perusopetuksessa tulee huolehtia siitä, että kaikilla oppilailta on mahdollisuudet tieto- ja viestintäteknisen osaamisen kehittämiseen. Konekannan ja ohjelmistojen ajantasaisuus on opetuksen tärkeä edellytys kaikilla luokka-asteilla. Konekannan toimivana pitäminen edellyttää laitekannan uusimista vuosittain.

Perusopetusikäisille maahanmuuttajaoppilaille on järjestetty ryhmämuotoista valmistavaa opetusta kevääseen 2024 asti. Syksyn 2024 tilanne maahanmuuttajaoppilaiden suhteen on, että ryhmämuotoisen valmistavan opetuksen tarvetta ei ole. Perusopetusikäiset maahanmuuttajaoppilaat ovat jatkaneet opiskelua muiden ryhmien mukana. Heidän suomen kielen oppimista on tuettu järjestämällä S2-opetusta. Suomi toisena kielenä -opetukseen haetaan avustusta vuosittain toteutuneiden kustannusten mukaan.

Perusopetuspalveluja kehitetään valtiolta haettavien hankeavustusten avulla. Kiristyneen taloustilanteen myötä myös hankeavustusten resurssi on laskenut. Vuodelle 2025 Opetus- ja kulttuuriministeriö myönsi hankeavustusta, jonka avulla voidaan jatkaa mm. Esi- ja perusopetuksen tasa-arvohankkeen mahdollistamia oppimisen tuen toimenpiteitä. Lisäksi hankeavustusta on edelleen saatu koulun kerhotoiminnan järjestämiseen ja useamman kunnan yhteistyönä toteutettavaan Älytutor-hankeeseen. Perusopetuksen hankemahdollisuuksia seurataan tiiviisti ja niitä haetaan, jos opetuksen järjestäjän edellytykset vastaavat hankkeen kriteereitä.

Koululaisten iltapäivätoiminnan tavoitteena on tarjota virikkeellistä ja turvallista toimintaa ensimmäisen ja toisen vuosiluokan oppilaille sekä erityisen tuen piirissä oleville oppilaille koulupäivän jälkeen. Toiminnasta vastaa koulujen rehtorit ja iltapäivätoimintaan nimetyt yksiköiden vastuuohjaajat. Iltapäivätoiminnasta laaditaan lukuvuosittain toimintasuunnitelma. Aamu- ja iltapäivätoiminta ei ole lakisääteistä palvelua ja sen järjestämisestä sekä laajuudesta päättää sivistyslautakunta.

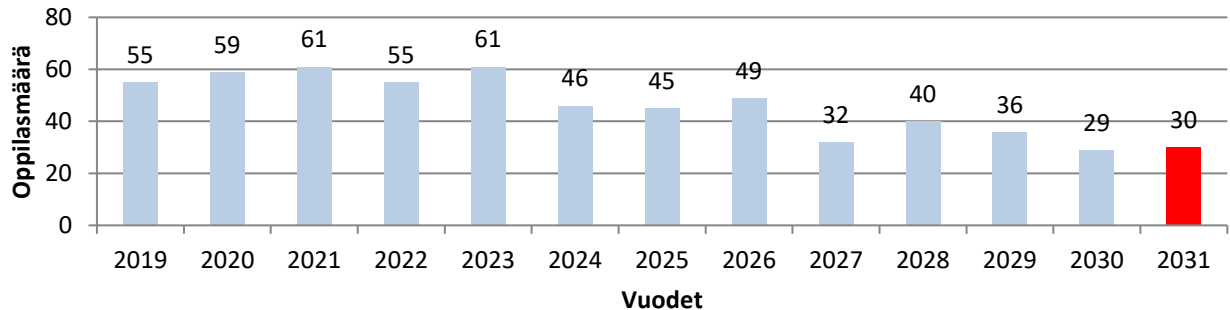
Sivistyspalveluiden hallintohenkilöstö huolehtii perusopetuksen johtamisesta ja kehittämisestä. Tehtäviin kuuluvat mm. oppilasrekisterin ylläpito, tilastointi-, talous- ja hallintopalveluista, hankkeista sekä asiakirjahallinnosta vastaaminen. Henkilöstökustannukset sisältyvät sivistyspalveluiden tehtäväalueiden toimintakuluihin.

Tavoitteet ja tunnusluvut

Perusopetus		
Valtuuston hyväksymät sitovat tavoitteet	Mittari	Tavoitearvo
Laadukkaat opetuspalvelut	Tilastot	Muodollisesti pätevien opettajien määrä yli 95 %. Kaikki 9.-luokkalaiset saavat päättötodistuksen ja jatko-opiskelupaikan keväällä 2025
Koulutilat tehokkaassa käytössä	Tilojen käyttöaste ja monikäyttöisyys	
Henkilöstön täydennyskoulutus	Satakunnan kuntien yhteinen koulutusverkosto OSAAVA – Satakunta	Opetushenkilöstön aktiivinen osallistuminen OSAAVA-koulutuksiin.
Perusopetuksen nettokustannukset	Kuntaliiton kuntatalouden tilastot	Nettokustannukset enintään saman kokoluokan kuntien keskitasoa
Hallinnossa käytössä MultiPrimus, kouluissa Primus kouluhallinto-ohjelmat ja yleishallinnon Dynasty-ohjelma tehostamassa työntekoa	Kaikki tiedonsiirrot sähköisessä muodossa	Ohjelmistot tehokkaassa käytössä kaikissa kouluissa vuonna 2025
Koulutuksen arvioinnilla on vaikutus koulujen toimintaan ja toimintaedellytyksiin.	Koulujen itsearviointi lukuvuosittain keväällä, kyselyt oppilaille ja vanhemmille	Koulut hyödyntävät arviointituloksia koulun toiminnan kehittämässä ja opetussuunnitelmaan perustuvan vuosisuunnitelman laadinnassa.

Perustelut

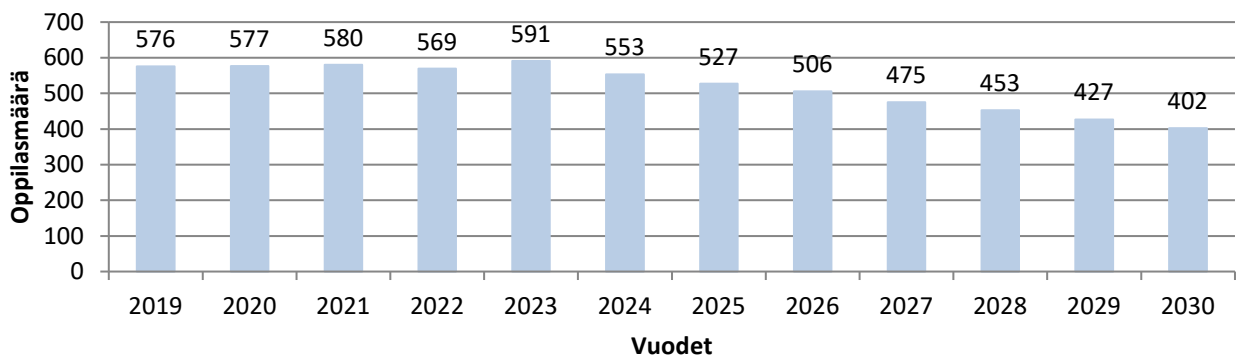
Koulun aloittaneet/aloittavat lapset 2019 - 2031



Valtakunnallisesti syntyvyys on ollut laskeva ja sama suuntaus on ollut nähtävissä myös Säkylään syntyneissä ikäluokissa. Oheisessa taulukossa on nähtävissä koulun aloittavien ikäluokkien kehitys.

Perusopetuksen koulun aloittavien määrä on vähentynyt ja tulee edelleen vähenemään merkittävästi. Syntyvyyden pieneminen näkyy ensin alakoulujen oppilasmäärässä ja vasta viiveellä yläkoulussa luokilla 7.–9. Perusopetus tulee jatkossakin järjestää palvelutarpeen määrä huomioiden. Pienenevä oppilasmäärä otetaan huomioon henkilöstösuunnittelussa. Merkittäviä lisäkustannuspaineita aiheuttaa kuitenkin oppilaiden yksilöllisten tuen tarpeiden lisääntyminen. Myös suomea toisena kielenä opiskelevien oppilaiden määrän merkittävä lisääntyminen Ukrainan sotatilanteen myötä aiheuttaa kustannuspainetta valtion tuesta huolimatta.

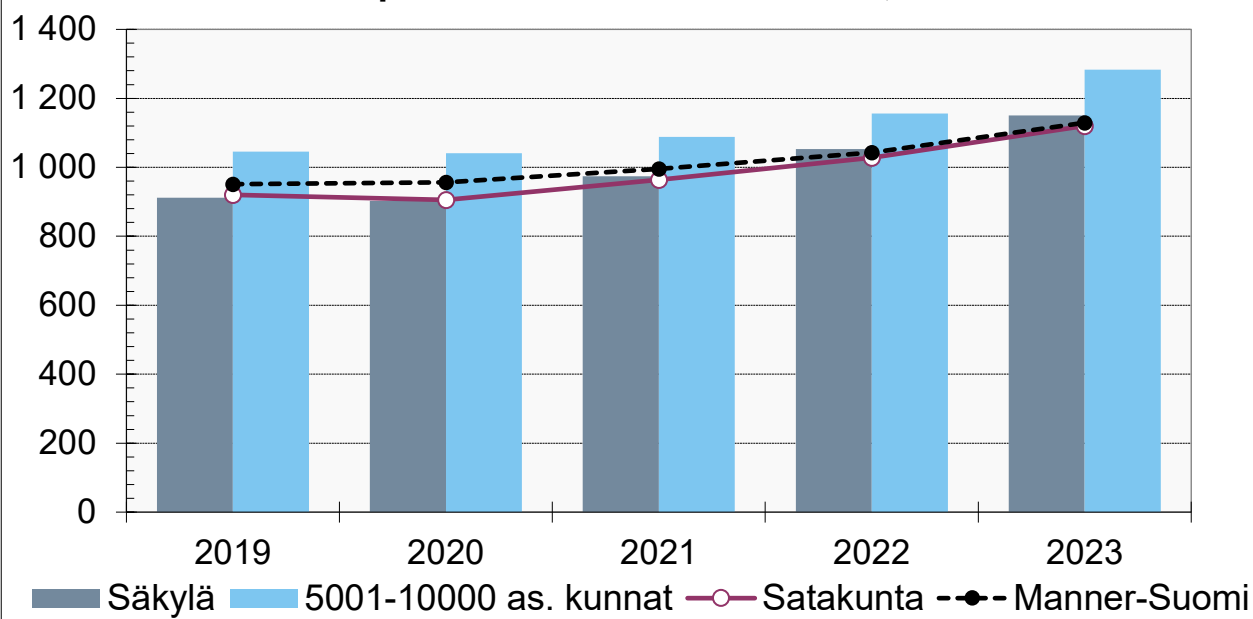
Perusopetuksen oppilasmäärät 2019-2030



Oheisissa taulukoissa on nähtävissä Säkylän kunnan perusopetuksen kustannusvertailu koko Suomen, Satakunnan ja saman kokoluokan kuntien kesken.

Suomen Kuntaliitto/Kuntatalous / Lähde: Tilastokeskus

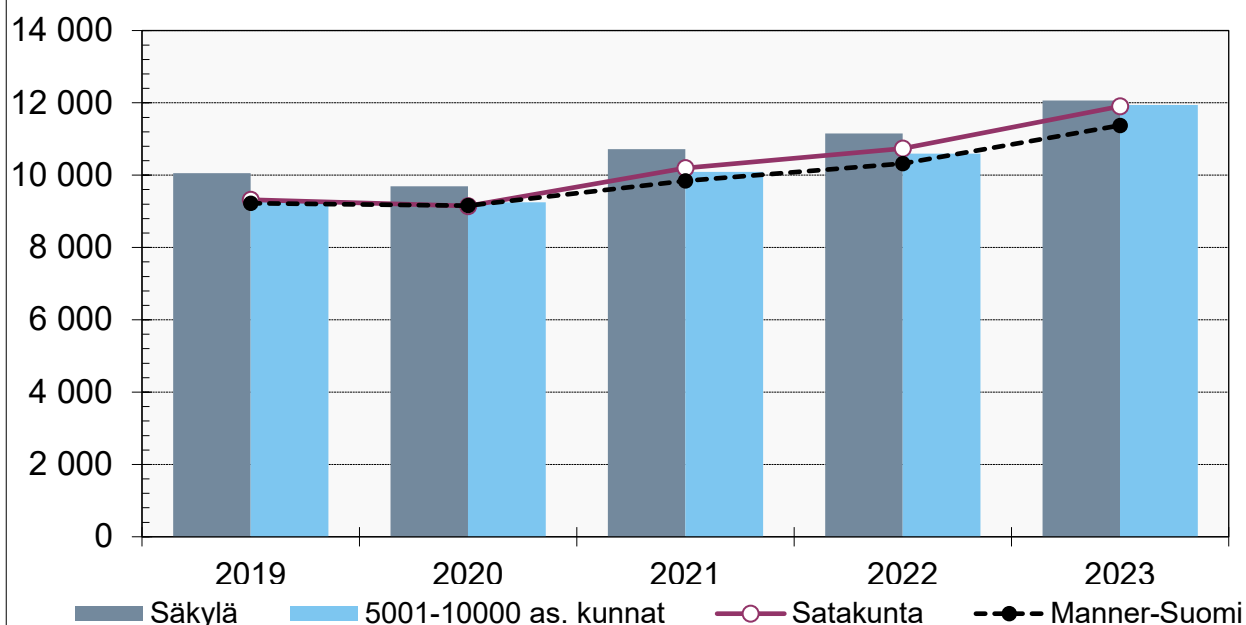
Perusopetuksen nettokustannukset, €/as.



Perusopetuksen nettokustannukset, €/as.

	2019	2020	2021	2022	2023
Säkyä	912	903	974	1 053	1 150
5001-10000 as. kunnat	1 046	1 041	1 088	1 156	1 283
Satakunta	920	905	964	1 028	1 120
Manner-Suomi	951	957	995	1 043	1 129

Oman perusopetuksen nettokustannukset, €/oppilas



Oman perusopetuksen nettokustannukset, €/oppilas

	2019	2020	2021	2022	2023
Säkylä	10 052	9 689	10 716	11 153	12 067
5001–10000 as. kunnat	9 278	9 251	10 089	10 592	11 943
Satakunta	9 319	9 148	10 199	10 741	11 904
Manner-Suomi	9 220	9 157	9 839	10 318	11 376

Henkilöstö

Huovinrinteen koulu

(luokanopettaja) rehtori
3 luokanopettajaa
erityisopettaja
3 koulunkäyntiöhaajaa

Isosäkylän koulu

(luokanopettaja) rehtori
8 luokanopettajaa
5 erityisluokanopettajaa
laaja-alainen erityisopettaja
18 koulunkäyntiöhaajaa (8 erityisopetus, 5 vammaisopetus, 5 yleisopetus)

Kepolan koulu

(luokanopettaja) rehtori
3 luokanopettajaa
erityisopettaja
esiopetuksen opettaja
5 koulunkäyntiöhaajaa

Lallin koulu

(luokanopettaja) rehtori
2 luokanopettajaa
3 koulunkäyntiöhaajaa

Huovinrinne ja Isosäkylä yhteinen

englannin lehtori

Kepola ja Lalli yhteinen

englannin ja ruotsin kielen lehtori

Isosäkylä ja Lalli yhteinen

laaja-alainen erityisopettaja

Yhteiskoulu

rehtori (yhteinen lukion kanssa)

14 lehtoria

8 opettajaa

(osa lehtoreista ja opettajista yhteisiä lukion kanssa)

4 koulunkäyntiohjaajaa (2 ero, 2 yle)

1 henkilökohtainen koulunkäynninohjaaja (ero)

hallintopalvelusihteeri (40 %)

Perusopetuksen hallinto

sivistysjohtaja (40 %)

sivistyspalvelujen hallintopäällikkö (50 %)

hallintopalvelusihteeri (90 %)

hallintopalvelusihteeri (10 %)

Tehtäväalueen palveluista perittävät maksut

Koulutilojen käytöstä perittävät maksut perustuvat 1.8.2021 voimaan astuneen hinnaston mukaisiin maksuihin.

Tuloarviot ja määrärahat

PERUSOPETUS				TS 2026	TS 2027
Käyttötalous	TP 2023	TA 2024	TA 2025	1.000 e	1.000 e
TOIMINTATUOTOT/TULOT YHTEENSÄ	422 232	201 000	196 013	199	202
TOIMINTAKULUT/MENOT YHTEENSÄ	-6 643 547	-7 060 591	-6 981 753	-7 079	-7 179
TOIMINTAKATE	-6 221 315	-6 859 591	-6 785 740	-6 881	-6 977
POISTOT JA ARVONALENT.YHT	-111 530	-139 038	-141 714	-142	-142
LASKENNALLISET ERÄT YHT.	-1 010 537	-910 163	-1 047 688	-1 048	-1 048
Tilikauden yli-/alijäämä	-7 343 382	-7 908 792	-7 975 142	-8 070	-8 166

3.6.3. Lukiokoulutus

Palvelusuunnitelma

Lukion tehtävänä on antaa monipuolista yleissivistystä ja mahdollisimman hyvä pohja erilaisille jatko-opinnoille. Ikäluokkien pienenemisestä huolimatta opiskelijamäärä pyritään vakiinnuttamaan noin 100–110 opiskelijaan. Tavoite edellyttää, että myös Säkylän ulkopuolelta hakeudutaan lukiokoulutukseen Säkylän seudun lukioon kuten tälläkin hetkellä tapahtuu. Säkylän seudun lukion oppilasmäärä 20.1.2024 oli 102 opiskelijaa.

Lukiolaki velvoittaa, että koulutuksen järjestäjän tulee olla yhteistyössä alueella toimivien lukiokoulutuksen, ammatillisen koulutuksen ja muun koulutuksen järjestäjien kanssa. Opetusministeriön linjausten mukaan koulutuksen järjestäjiä kannustetaan lisäämään lukioiden välistä yhteistä opintotarjontaa sekä oppilaitosten alueellisen koulutustarjonnan suunnittelua. Alueellista lukioyhteistyötä jatketaan eri lukioiden kesken. Tietotekniikan avulla luodaan mahdollisuus suorittaa eri lukioiden opintoja omasta lukiosta käsin ja siten taataan riittävän laaja kurssitarjonta kunkin oppilaitoksen opiskelijoille. Tarpeen mukaan opiskelijoita kannustetaan hakeutumaan myös omaehtoiseen etäopetukseen.

Säkylän seudun lukion vetovoimaisuus pidetään hyvänä laadukkaalla opetuksella ja hyvillä ylioppilaskirjoitusten tuloksilla. Lukio kykenee vastaamaan ajan haasteisiin joustavilla ja henkilökohtaisilla opetusjärjestelyillä. Lukion toiminnassa korostuu yrittäjyyden ja liiketalouden opintokokonaisuuden myötä yhteistyö paikallisten toimijoiden kanssa. Kyseisen opintokokonaisuuden kaltaisia opintoja ei tällä hetkellä ole muilla lähialueen toimijoilla.

Lukiopalveluja kehitetään valtiolta haettavien hankeavustusten avulla. Säkylän seudun lukio on mukana Satakunnan lukioiden 100lukiossa vahvaksi yhteishankkeessa. Hankkeessa on mukana kymmenen Satakunnan kuntaa. Hankkeen tavoitteena on vahvistaa oppimisen tukea lukioissa ja mallintaa toimintatapoja tuen tarpeiden tunnistamiseksi ja oppimisen tuen järjestämiseksi. Tavoitteeseen sisältyy opetushenkilöstön yhteistyön vahvistaminen ja oppimisen pedagogiseen tukeen liittyvien vastuiden selkeyttäminen. Tavoitteena on lisätä lukioiden välistä yhteistyötä ja edistää hyvien tuen käytänteiden leviämistä. Hankkeen tavoitteena on myös vahvistaa opetushenkilöstön osaamista liittyen opiskeluteknikoihin ja -taitoihin sekä niiden opettamiseen ja edistää opiskelijoiden yhdenvertaista oikeutta riittävään ja oikea-aikaiseen oppimisen tukeen.

Tavoitteet ja tunnusluvut

Lukiokoulutus		
Valtuuston hyväksymät sitovat tavoitteet	Mittari	Tavoite
Opiskelijamäärän vakiinnuttaminen	Opiskelijamäärä	100–110 opiskelijaa
Alueellisen yhteistyön ja etäopetuksen lisääminen	Yhteistyönä toteutetut kurssit	Monipuolisen kurssitarjonnan mahdollistaminen
Hyvät opiskelumahdollisuudet	Yo-kirjoitusten tulokset	Hyväksytyjen kokeiden määrä yli 95 % Kurssi-indeksi (h/opisk.) yli 1.60
Opetuksen korkea laatu	Muodollisesti pätevien opettajien osuus opettajista	Muodollisesti pätevät opettajat

Lukio säilyttää kiinnostavuutensa peruskoulun jälkeisenä jatko-opintopaikkana	Lukioon siirtyvien määrä ikäluokasta Muista kunnista tulevat opiskelijat	Lukioon siirtyy 50 % ikäluokasta Muista kunnista tulevien opiskelijoiden määrä
Tieto- ja viestintätekniiikan hyödyntäminen opetuksessa	Laitekannan riittävyys ja tarkoituksenmukaisuus	Teknologian tehokas ja monipuolinen käyttö
Lukion nettokustannukset €/oppilas	Kuntaliiton kuntatalouden tilastot	Nettokustannukset enintään saman kokoluokan kuntien keskitasoa

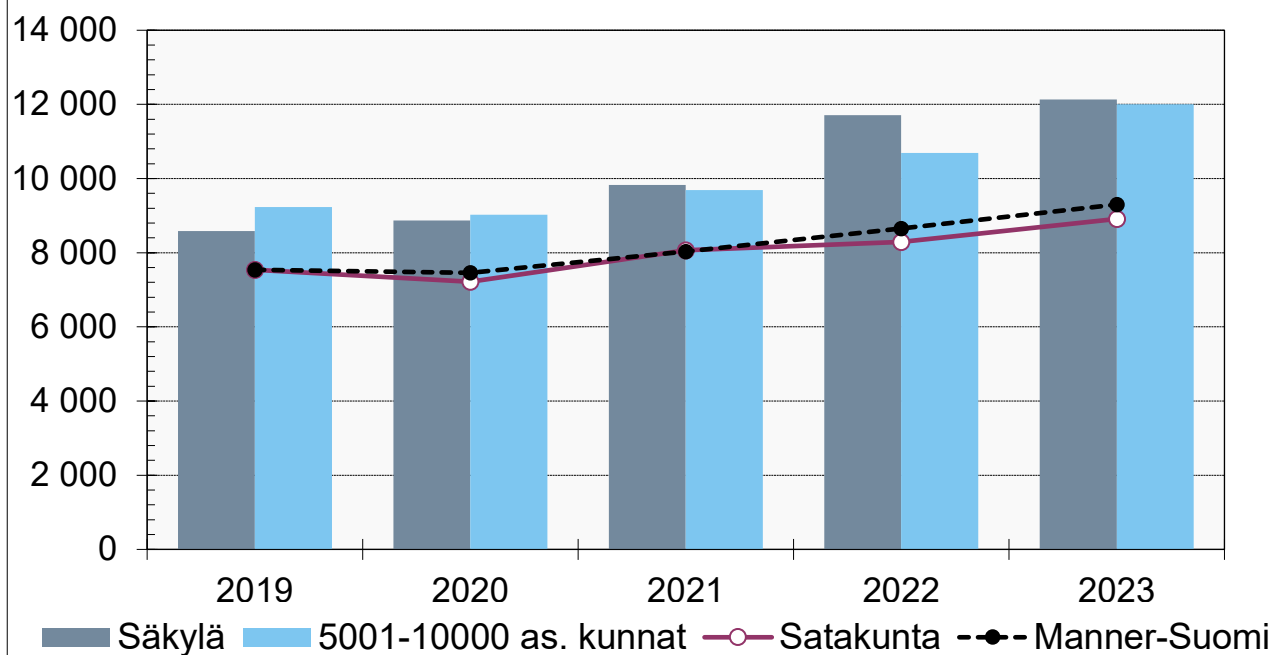
Toiminnan laajuutta kuvaavat tiedot



Oheisessa taulukossa on nähtävissä Säskylän kunnan lukiokoulutuksen kustannusvertailu koko Suomen, Satakunnan ja saman kokoluokan kuntien kesken.

Suomen Kuntaliitto/Kuntatalous / Lähde: Tilastokeskus

Oman lukiokoulutuksen nettokustannukset, €/oppilas



Oman lukiokoulutuksen nettokustannukset, €/oppilas

	2019	2020	2021	2022	2023
Säkytä	8 581	8 868	9 825	11 712	12 130
5001–10000 as. kunnat	9 230	9 029	9 691	10 690	12 007
Satakunta	7 540	7 218	8 069	8 288	8 912
Manner-Suomi	7 537	7 459	8 031	8 651	9 299

Perustelut

Ikäluokkien pieneminen aiheuttaa haasteita Säkytän seudun lukion opiskelijamäärän säilyttämiseen nykyisellä tasolla. Toisen asteen maksuttomuuden toteutuessa tulee lukion markkinoinnissa yhä enemmän keskittyä koulutuksen kattavan laadun esille tuomiseen ja yhteistyöverkostoista saatavaan lisäarvoon. Sosiaalisen median rooli on keskeinen Säkytän seudun lukion näkyvyyttä ja houkuttelevuutta esiin tuotaessa.

Säkytän seudun lukio jatkaa viime vuosina aloittamaansa työtä paikallisten toimijoiden kanssa lukion kehittämisessä. Keskeisimmässä asemassa ovat yrittäjyyden ja liiketalouden opintokokonaisuus ja siihen kytköksissä olevat paikalliset yritykset ja Porin prikaatin Säkytän yksikkö. Verkostoitumisen avulla on luotu toimiva yhteistyörakenne, joka palvelee lukiolaisten tutustumista työelämään, avartaa mahdollisuuksia korkeakouluopiskeluun ja helpottaa oman alan valintaa jatkossa. Samalla Säkytän seudun lukion houkuttelevuutta kunnan ulkopuolelta tulevien nuorten keskuudessa pyritään lisäämään.

Oppivelvollisuusiän nostamisesta ja toisen asteen maksuttomuudesta aiheutuneet kustannukset ovat kasvattaneet lukiokoulutuksen kustannuksia. Merkittäviä kulueriä muodostuu oppimateriaali- ja opiskelutarvikehankinnoista kuten henkilökohtaisesta tietokoneesta.

Oppivelvollisuusiän nosto aiheuttaa kustannuksia lukiokoulutuksen lisäksi myös oppivelvollisuuden valvontaan, oppimisen tuen järjestämiseen ja lisäkoulutuksen järjestämiseen niille, jotka jäävät pois toisen asteen koulutuksesta (ammattillinen koulutus ja lukio). Opiskelijan kotikunnan on järjestettävä tai hankittava edellä mainitut tukitoimet oppivelvollisille.

Henkilöstö

rehtori (yhteinen Säskylän yhteiskoulun kanssa)
hallintopalvelusihteeri (60 %)
sivistysjohtaja (5 %)
7 lehtoria
lisäksi yhteisiä opettajia Yhteiskoulun kanssa

Tehtäväalueen palveluista perittävät maksut

Koulutilojen käytöstä perittävät maksut perustuvat 1.8.2021 voimaan astuneen hinnaston mukaisiin maksuihin.

Tuloarviot ja määrärahat

LUKIOKOULUTUS				TS 2026	TS 2027
Käyttötalous	TP 2023	TA 2024	TA 2025	1.000 e	1.000 e
TOIMINTATUOTOT/TULOT YHTEENSÄ	2 724				
TOIMINTAKULUT/MENOT YHTEENSÄ	-1 064 803	-1 193 320	-1 160 398	-1 177	-1 193
TOIMINTAKATE	-1 062 080	-1 193 320	-1 160 398	-1 177	-1 193
POISTOT JA ARVONALENT.YHT	-45		-91	0	0
LASKENNALLISET ERÄT YHT.	-199 911	-179 435	-188 946	-189	-189
Tilikauden yli-/alijäämä	-1 262 036	-1 372 755	-1 349 435	-1 366	-1 382

3.6.4. Vapaa sivistystyö

Palvelusuunnitelma

Säkylän kansalaisopisto on vapaan sivistystyön oppilaitos, joka toteuttaa kursseja lähipalveluna. Opetusta järjestetään monipuolisesti ja kattavasti eri puolilla Säkylän kuntaa sijaitsevilla toimipaikoissamme. Opistolla on vakiintunut merkitys omaehtoisen koulutus- ja harrastetoiminnan kentällä Satakunnan alueella ja opiston kursseille hakeudutaan myös yli kuntarajojen. Verkostoyhteistyön kautta opisto on mukana kansalaisopistojen kehittämistyössä maakuntatasolla. Säkylän kansalaisopiston kurssisisällöt on suunniteltu palvelemaan eri asukasryhmiä ja opinto-ohjelma uudistuu lukuvuosittain – näin opisto pystyy tarjoamaan jatkuvasti ajan mukaisia sisältöjä asiakkaille. Koulutuksessa korostuu omaehtoinen oppiminen, yhteisöllisyys ja osallisuus.

Vaihtuvateemaisten ja jatkuvien kurssien lisäksi kansalaisopisto tuottaa täydennyskoulutuspalveluita Säkylän kunnan työntekijöiden, yrityssectän ja yhdistystoimijoiden tarpeisiin.

Paikallista kulttuuritoimintaa opisto rikastuttaa järjestämällä näyttelyitä ja tapahtumatuotantoja yhteistyössä paikallisten toimijoiden kanssa.

Tavoitteet ja tunnusluvut

Säkylän kansalaisopisto		
Valtuuston hyväksymät sitovat tavoitteet	Mittari	Tavoitearvo
Järjestetään monipuolista ja laadukasta opetusta, joka vastaa kuntalaisten koulutustarpeita. Yleissivistävän koulutuksen lisäksi järjestetään tilauskoulutuksena ammatillisia valmiuksia lisäävää koulutusta.	Opetustuntien määrä tunteina.	Opetusta järjestetään noin 2500 tuntia.
Opisto järjestää kuntalaiset tavoittavaa opetusta Säkylän kunnan alueella.	Opetustunnit, kurssit ja opiskelijat.	Opetus tavoittaa 16 % asukkaista.
Opetuksen ja opetusjärjestelyjen laatu on tasoltaan hyvää tai erinomaista.	Kurssipalautteet (otanta kursseista)	87 % palautteen antajista vastaa, että opetus ja opetusjärjestelyt hyvää tai erinomaista tasoa.
Kansalaisopiston opetustoiminnan kustannukset, €/asukas	Kuntaliiton kuntatalouden tilastot	Nettokustannukset enintään saman kokoluokan kuntien keskitasoa
Opetuksen järjestämisessä käytetään monipuolisesti ja tehokkaasti hyödyksi paikallinen ja lähialueiden osaaminen ja paikalliskulttuurin osaamisalueet.	Paikallisten ja lähialueiden opettajien ja asiantuntijoiden osuus koko kurssitarjonnan opettajakunnasta toteutuneen opetuksen tilastoinneissa.	Opettajakunnasta 2/3 on opiston toiminta- ja lähialueella asuvia.

Toiminnan laajuutta kuvaavia tietoja

Vuosi 2021 (kalenterivuosi)	Yhteensä
– annetaan opetusta (tunnit)	2 410
– ilmoittautuneita opiskelijoita (netto)	837
– eri opintoryhmiin ja yleisluentoihin osallistuneet (Tilastokeskus, D-tilasto)	1 024
Vuosi 2022 (kalenterivuosi)	Yhteensä
– annetaan opetusta (tunnit)	3 034
– ilmoittautuneita opiskelijoita (netto)	828
– eri opintoryhmiin ja yleisluentoihin osallistuneet (Tilastokeskus, D-tilasto)	1 309
Vuosi 2023 (kalenterivuosi)	Yhteensä
– annetaan opetusta (tunnit)	2 894
– ilmoittautuneita opiskelijoita (netto)	938
– eri opintoryhmiin ja yleisluentoihin osallistuneet (Tilastokeskus, D-tilasto)	1 569
Vuosi 2024 (kalenterivuosi, arvio)	
– annetaan opetusta (tunnit)	2 750
– ilmoittautuneita opiskelijoita (netto)	850
– eri opintoryhmiin ja yleisluentoihin osallistuneet (Tilastokeskus, D-tilasto)	1 500

Vuosien 2020–2022 netto-opiskelijamäärät tarkistettu ja korjattu.

Vapaan sivistyksen kansalaisopistojen nettokäyttökulujen kustannusvertailua ei ole saatavilla, koska kuntaliiton tilastoinnissa ei huomioida OKM:n valtionosuuksia. Eri järjestämismallien takia nettokäyttökulut eivät ole vertailukelpoisia keskenään.

Perustelut

Säkylän kansalaisopisto tarjoaa kuntansa asukkaille mahdollisuuksia aktiiviseen kouluttautumiseen ja harrastetoimintaan omalla paikkakunnalla. Näin lisäämme kuntalaisten asukastyytyväisyyttä ja mahdollisuuksia edistää kokonaisvaltaista hyvinvointia. Kansalaisopistossa tehdään siten myös merkittävää työtä kunnan positiivisen imagon eteen. Säkylän kansalaisopiston taloutta tulee hoitaa siten, että opiskelijoiden edellytykset saada monipuolista ja laadukasta opetusta turvataan ja kansalaisopiston tehtävä yhteiskunnan tasa-arvon ja aktiivisen kansalaisuuden edistäjänä säilyy nykyisellä tasolla jatkossakin.

Opetushallitus on myöntänyt Säkylän kansalaisopistolle 10,071 euroa hankeavustusta opetustoimen henkilöstökoulutukseen. Hanke, N.Y.T. - Naapuriopistojen yhteistyö tulevaisuudessa, toteutetaan yhteishankkeena Sataopiston kanssa ja sen avulla luodaan uutta yhteisyyttä perustuvaa toimintakulttuuria, joka vahvistaa molempien opistojen asemaa alueella. Hankkeen tavoitteina ovat verkostoituminen, henkilöstön digitaalisten taitojen vahvistaminen, opettajien hyvinvoinnin tukeminen sekä vapaan sivistystyön ajankohtaisten asioiden jalkauttaminen. Hankeavustuksen käyttöaika on 16.5.2024-30.6.2026 ja hanke on kokonaisuudessaan valtion rahoittama.

Säkylän kansalaisopistolle on myönnetty vuosittain opetushallituksen opintoseteliavustusta aikuisopiskelusta perittävien maksujen korvaamiseen tai alentamiseen vapaan sivistystyön vapaatavoitteisessa koulutuksessa. Avustuksen tarkoitus on edistää kohderyhmiin kuuluvien henkilöiden koulutukseen hakeutumista. Opetushallituksen osoittamat kohderyhmät ovat työttömät, perusopetuksen jälkeistä koulutusta vaille olevat, oppimisvaikeuksia kokevat ja eläkkeellä olevat henkilöt. Vuonna 2024 Säkylän kansalaisopistolle myönnetty opintoseteliavustus on 8.250 euroa.

Säkylän kansalaisopiston toiminta kehittyä jatkuvasti. Opiston toteuttama itsearviointi ja asiakaspalautteiden keruu varmistavat, että opiston opintotarjonta ja toiminta vastaavat monipuolisesti ja tarkoituksenmukaisesti pääosin paikalliseen, mutta myös alueelliseen ja yhteiskunnalliseen sivistystarpeeseen.

Henkilöstö

Säkylän kansalaisopisto

rehtori/sivistysjohtaja (10 %)

koulutussuunnittelija

hallintopalvelusihteeri (50 %)

Säkylän yhteiskoulun ja Säkylän seudun lukion kanssa yhteinen musiikin lehtori

noin 35 osa-aikaista tuntiopettajaa ja luennoitsijaa

Palveluista perittävät maksut

Kansalaisopiston kurssimaksut perustuvat kurssimaksuhinnoitteluun, jossa otetaan huomioon opetettavan tuntimäärän ohella kurssin kesto, opettajan palkkaus- ja matkakustannukset, opetustila- ja välinekustannukset sekä muut mahdolliset kustannuslisät. Kurssimaksujen lisäksi opiskelijoilta voidaan periä kurssikohtaisia materiaali- ja työvälinemaksuja.

Opetushallituksen myöntämällä opintosetelirahalla tiettyjen opiskelijaryhmien kurssimaksuja on mahdollista alentaa. Opintoseteliavustuksen tarkoituksena on edistää ko. kohderyhmiin kuuluvien henkilöiden hakeutumista koulutukseen ja harrastuksiin.

Tilojen käytöstä perittävät maksut perustuvat 1.8.2021 voimaan astuneen hinnaston mukaisiin maksuihin.

Tuloarviot ja määrärahat

VAPAA SIVISTYSTYÖ				TS 2026	TS 2027
Käyttötalous	TP 2023	TA 2024	TA 2025	1.000 e	1.000 e
TOIMINTATUOTOT/TULOT YHTEENSÄ	60 484	69 000	69 071	70	71
TOIMINTAKULUT/MENOT YHTEENSÄ	-256 607	-301 486	-292 772	-297	-301
TOIMINTAKATE	-196 123	-232 486	-223 701	-227	-230
POISTOT JA ARVONALENT.YHT	-937	-229	-581	-1	-1
LASKENNALLISET ERÄT YHT.	-51 891	-47 204	-52 286	-52	-52
Tilikauden yli-/alijäämä	-248 950	-279 919	-276 568	-280	-283

3.6.5. Kirjasto- ja kulttuuripalvelut

Palvelusuunnitelma

Kirjastolain (1492/2016) tavoitteena on edistää väestön yhdenvertaisia mahdollisuuksia sivistykseen ja kulttuuriin; tiedon saatavuutta ja käyttöä; lukemiskulttuuria ja monipuolista lukutaitoa; mahdollisuuksia elinikäiseen oppimiseen ja osaamisen kehittämiseen; aktiivista kansalaisuutta, demokratiaa ja sananvapautta. Tavoitteen toteuttamisessa lähtökohtina ovat yhteisöllisyys, moniarvoisuus ja kulttuurinen moninaisuus.

Kirjastolain mukaan yleisen kirjaston tehtävänä on tarjota pääsy aineistoihin, tietoon ja kulttuurisisältöihin; ylläpitää monipuolista ja uudistuvaa kokoelmaa; edistää lukemista ja kirjallisuutta; tarjota tietopalvelua, ohjausta ja tukea tiedon hankintaan ja käyttöön sekä monipuoliseen lukutaitoon; tarjota tiloja oppimiseen, harrastamiseen, työskentelyyn ja kansalaistoimintaan; edistää yhteiskunnallista ja kulttuurista vuoropuhelua.

Tehtävän hoitamiseksi yleisellä kirjastolla tulee olla tarkoituksenmukaiset tilat, ajantasainen välineistö sekä riittävä ja osaava henkilöstö.

Kirjastojen automatisointi ja laajennetut aukiolot ovat lisänneet palvelujen saatavuutta ja käyttöastetta. Samalla henkilökunta on voinut panostaa enemmän asiantuntijapalveluihin. Laajennetut aukiolot ovat käytettävissä kaikkina viikonpäivinä ja arkipäivisin palvelua tarjotaan sekä aamu- että iltapäivinä. Kirjastotoiminnan painopistealueina ovat lastenkirjasto- ja koulu yhteistyö, senioripalvelut sekä lukemisen edistäminen kaikille kuntalaisille.

Säkylän kirjasto kuuluu Satakirjastot-kirjastokimppaan, jonka kanssa kehitetään mm. yhteistä aineistokantaa, tietojärjestelmiä, asiakasrajapintaa, markkinointia, kokoelmapolitiikkaa ja hankintojen kilpailutusta. Lounais-Suomen alueellista kehittämistehtävää hoitavan Turun kaupunginkirjaston kanssa jatketaan yhteistyötä ja osallistutaan myös valtakunnallista kehittämistehtävää hoitavan Helsingin kaupunginkirjaston sekä Aluehallintoviraston järjestämiin koulutuksiin ja muihin tilaisuuksiin.

Muita kirjastoyhteistyökumppaneita ovat mm. Kansalliskirjasto, valtakunnallinen vuonna 2024 käyttöön otettu E-kirjasto, saavutettavuuskirjasto Celia ja Varastokirjasto. Tärkeitä paikallisia yhteistyökumppaneita ovat kunnan sivistyspalvelut, erityisesti perusopetus, varhaiskasvatus ja kansalaisopisto, sekä muut alueelliset toimijat, yhdistykset ja yritykset.

Kulttuuripalvelut luovat ihmisten hyvinvointia ja alueelle elinvoimaisuutta. Kulttuuritoiminnan merkitystä yhteisöllisyyden rakentajana ja identiteetin vahvistajana pyritään vahvistamaan. Kolmannen sektorin paikalliset vapaaehtoistoimijat, yhdistykset ja yhteisöt tuottavat ison osan kulttuuritapahtumista ja palveluista. Kulttuuripalvelujen tavoitteena onkin paikallisen kulttuurityön edistäminen, vahvistaminen, tukeminen sekä toimeenpano yhteistyötahojen kanssa. Kulttuuripalvelut myös osaltaan koordinoi paikallista kulttuurielämää järjestämällä yhteisiä tapaamisia Säkylän kulttuuritoimijoiden kanssa. Kunta on paikallisen ja alueellisen kulttuuritoiminnan koordinaattori, verkostojen rakentaja ja tärkeä yhteyspiste alueen kulttuuritoimijoille. Kunta myöntää vuosittain toiminta-avustuksia paikallisten kulttuuriyhdistysten ja -seurojen tukemiseen. Kunnan kulttuuripalveluista ja tapahtumista saa kootusti tietoa kunnan tiedotuskanavien kautta.

Kulttuuri-aihe on Säkylän kunnan kulttuurikasvatussuunnitelma. Se kokoaa yhteen taiteen ja kulttuurin vuosittain toistuvat sisällöt, jotka lapsi tai nuori saavuttaa osallistuessaan kunnan alueella toimivien varhaiskasvatuksen ja perusopetuksen yksiköiden toimintaan. Suunnitelmaan on kirjattu muistiin hyväksi todetut kulttuurikasvatuksen käytännöt, paikalliset kulttuurikohteet ja yhteistyötahot. Tavoitteena on turvata laadukkaan kulttuurikasvatuksen jatkuvuus alueella ja edistää lasten ja nuorten yhdenvertaisia mahdollisuuksia taiteen ja kult-

tuurin kokemiseen. Kulttuuriaiho perustuu koulujen ja varhaiskasvatuksen henkilökunnalta, sekä kulttuurikasvatukseen osallistuvilta toimijoilta koottuun tietoon. Kulttuuriaihoon asemaa työkaluna lapsille ja nuorille suunnatun kulttuuritoiminnan kehittämisessä pyritään jatkossa vahvistamaan.

Kirjasto- ja kulttuuripalveluja pyritään kehittämään valtiolta ja muilta mahdollisilta toimijoilta haettavien hankeavustusten avulla. Meneillään on "Kirjastot kaveriksi" -hanke, jonka avulla monipuolistetaan kirjastoa yhteisöllisenä kokoontumispaikkana ja pyritään lisäämään lukuinnostusta. Hankekausi on alkanut v. 2024 ja se jatkuu vuonna 2025.

Tavoitteena on, että kirjasto- ja kulttuuripalvelujen henkilöstörakennetta voidaan muokata sellaiseksi, että kirjastojen ja kulttuurin palveluja voidaan kehittää monipuolisesti.

Tavoitteet ja tunnusluvut

Tavoitearvon vertailulukuna käytetään maakunnan keskiarvoa tilastovuodelta 2022 ja Säskylän kunnan toteamaa vuodelta 2023.

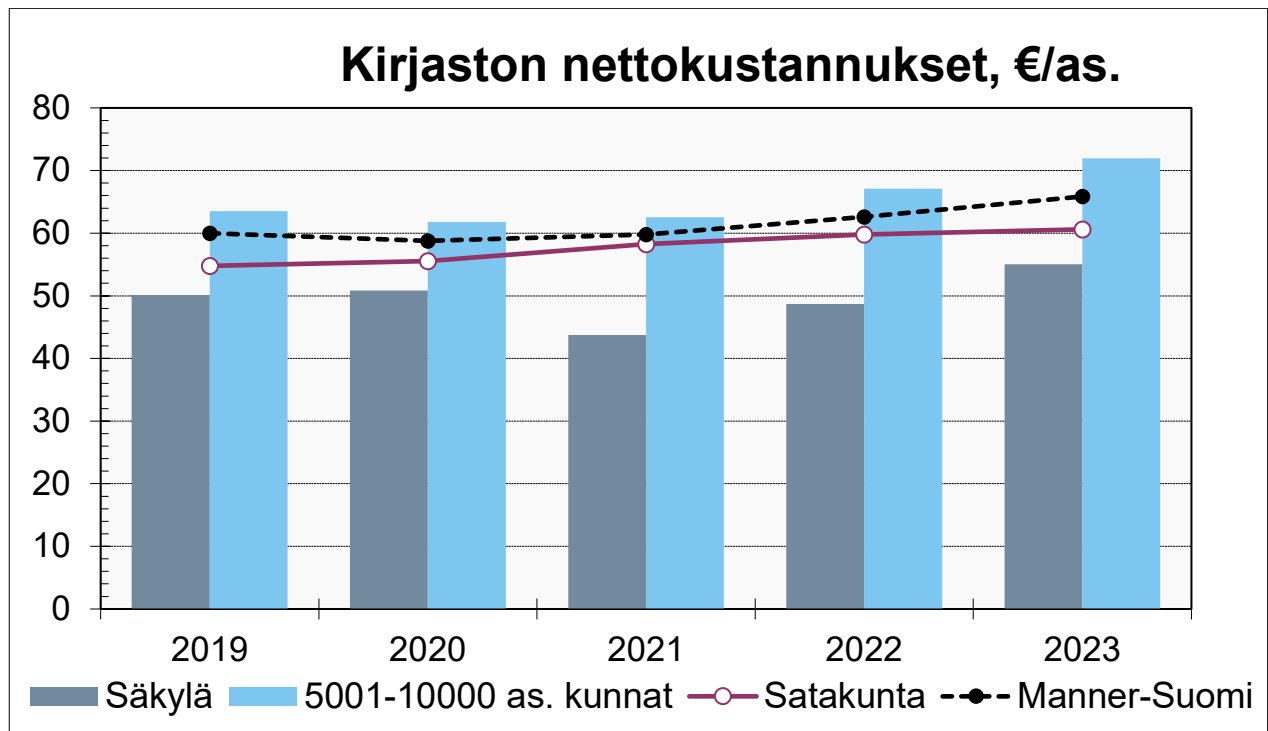
Kirjastopalvelut		
Valtuuston hyväksymät sitovat tavoitteet	Mittari	Tavoitearvo
Laadukkaat palvelut Riittävä, ammattitaitoinen ja palveluhenkinen henkilöstö	Asiakaskysely 2–3 vuoden välein Tehokas tiedottaminen ja markkinointi Riittävä henkilökunnan määrä	Asiakastyytyväisyys vähintään 4 (asteikolla 1–5) Ajantasaiset kotisivut, näkyvyys tiedotusvälineissä ja somessa Maakunta 0,71 htv/1000 as., Säskylä 2023 0,6 htv/1 000 asukasta
Kirjastopalveluiden käyttöaste ja saatavuus pysyy hyvänä Ajantasainen, uusiutuva kokoelma	Lainat/asukas Käynnit/asukas Hankinnat, myös e-aineisto Lehtikokoelma Poistot Aukiolotunnit	Maakunta 13,63 lainaa/as., Säskylä 2023 12,17 lainaa/as. Maakunta 6,11 käyntiä/as., Säskylä n. 7 käyntiä/as. Maakunta 333,55 kpl/1000 as. Säskylä 2023 299kpl/1000 as. Maakunta 11,87 vsk/1000 as., Säskylä 2023 36 vsk/asukas Maakunta 7,32 %, Säskylä 2023 23 % Henkilökunta paikalla maakunta 2200 h, Säskylä 2023 2 171 h Omatoimikirjaston aukiolot maakunta 4800 h, Säskylä 2023 7 332 h
Monipuoliset asiantuntijapalvelut Lastenkirjastotyön ja senioripalvelujen kehittäminen Lukemisen edistäminen	Kirjastonkäytön opetus Tapahtumat Näyttelyt Osallistujat Asiakaspalaute / kysely Sosiaalinen media	Kirjavinkkaukset, kirjastonkäytön opetus eri luokka-asteille, lukulemmikkitoiminta, kirjailijavierailut, muut tapahtumat, luennot; teemanäyttelyt omista kokoelmista ja yhteistyötahojen kanssa Asiakastyytyväisyys vähintään 4 (asteikolla 1-5) Facebook-sivun seuraajat 750< Instagram-sivun seuraajat 500<

Seudullisen yhteistyön kehittäminen	Pyhäjärvisuudun yhteistyö Satakirjastojen yhteistyö Aluekirjastoyhteistyö Valtakunnallinen yhteistyö	Yhteiset toiminnot ja tilaisuudet Kirjailijavierailut, muut kirjalliset ja kirjastoaiheiset tapahtumat, luennot; koulutukset Yhteishankkeet Hankinta, luettelointi, markkinointi Koulutukset, osallistuminen työryhmiin resurssien mukaan E-aineistojen hankinta ja tarjoaminen kuntalaisille, koulutukset
Kustannustehokkuus	Toimintakulut/asukas Aineistokulut/asukas Kirjojen hankintakulut/as. Henkilöstökulut/asukas	Kork. maakunnan keskitaso 58,19 €/as. Kork. maakunnan keskitaso 7,43 €/as. Kork. maakunnan keskitaso 4,89 €/as. Kork. maakunnan keskitaso 29,88 €/as.
Kirjastopalvelujen nettokustannukset	Kuntaliiton kuntatalouden tilastot	Nettokustannukset enintään saman kokoluokan kuntien keskitasoa

Kulttuuripalvelut		
Valtuuston hyväksymät sitovat tavoitteet	Mittari	Tavoitearvo
Kulttuuripalvelut vastaavat virallisten juhlapäivien (kuten itsenäisyyspäivä, kunnan vuosipäivä, veteraanipäivä jne.) järjestämisestä tarvittaessa yhteistyössä muiden kunnassa toimivien yhteisöjen kanssa sekä huolehtivat sopivilta osin kuljetuspalveluista em. tilaisuuksiin.	Järjestettyjen tilaisuuksien lukumäärä, monipuolisuus ja osallistujamäärä	Tilaisuudet järjestetty vuosisuunnitelman mukaisesti ja niihin osallistuvien kuntalaisten määrä kasvaa vuosittain Kuljetuskustannukset pysyvät kohtuullisina
Yhteisöjen ja yhdistysten kulttuuritoiminnan tukeminen toiminnan laajuuden mukaan	Avustusten myöntökriteerit päivitetään vuoden 2025 aikana	Avustusten myöntäminen perustuu toiminnan laajuuteen ja vaikuttavuuteen
Yhteistyön lisääminen seurojen ja yhdistysten kanssa	Säännöllinen palautteen kerääminen kulttuuritoimijoilta	Kehitetään kulttuuritorin toimintaa ja vahvistetaan aktiivista ja kehittävää vuoropuhelua aktiivitoimijoiden ja kuntalaisten kanssa
Kulttuuripalvelujen nettokustannukset	Kuntaliiton kuntatalouden tilastot	Nettokustannukset enintään saman kokoluokan kuntien keskitasoa

Oheisessa taulukossa on nähtävissä Säkylän kunnan kirjaston kustannusvertailu koko Suomen, Satakunnan ja saman kokoluokan kuntien kesken.

Suomen Kuntaliitto/Kuntatalous / Lähde: Tilastokeskus

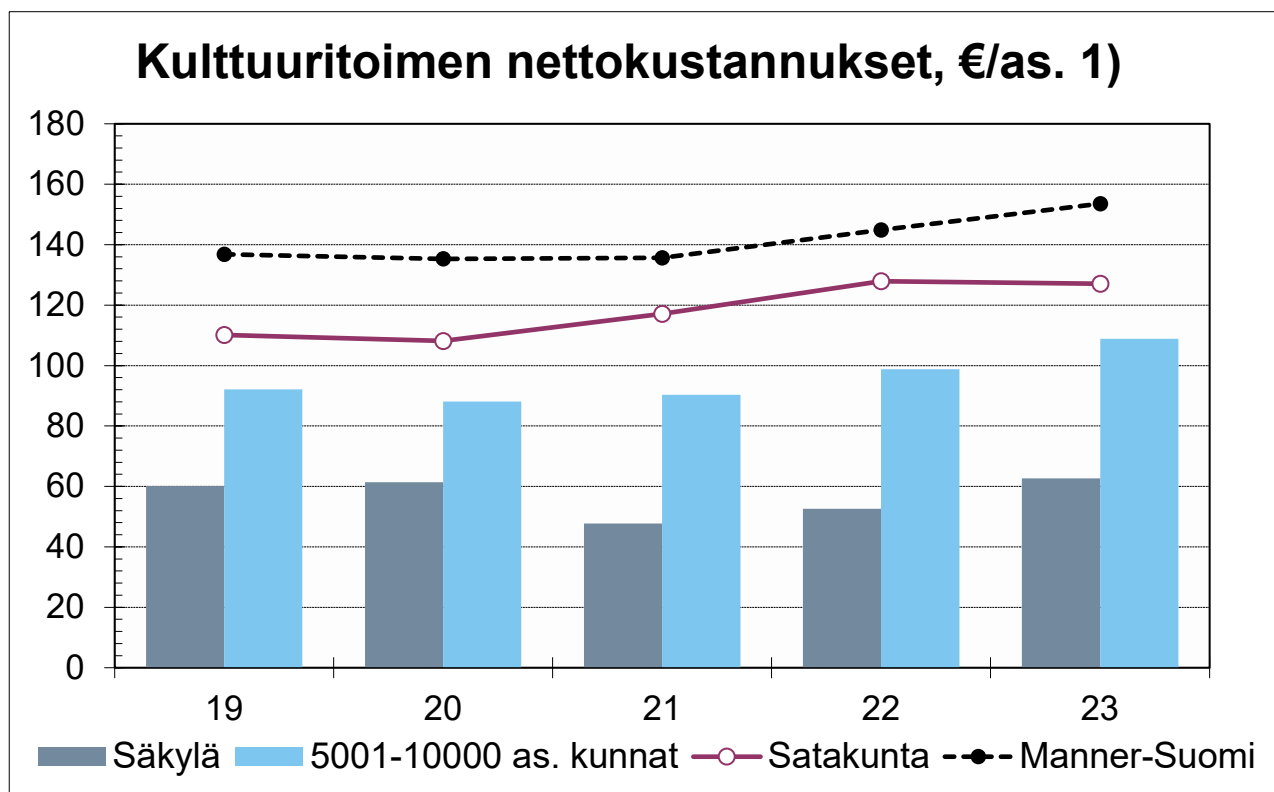


**Kirjaston nettokustannukset,
€/as.**

	2019	2020	2021	2022	2023
Säkytä	50	51	44	49	55
5001-10000 as. kunnat	64	62	63	67	72
Satakunta	55	56	58	60	61
Manner-Suomi	60	59	60	63	66

Oheisessa taulukossa on nähtävissä Säskylän kunnan kulttuuritoimen kustannusvertailu koko Suomen, Satakunnan ja saman kokoluokan kuntien kesken.

Suomen Kuntaliitto/Kuntatalous / Lähde: Tilastokeskus



Kulttuuritoimen nettokustannukset, €/as.

	2019	2020	2021	2022	2023
Säskylä	60	61	48	53	63
5001–10000 as. kunnat	92	88	90	99	109
Satakunta	110	108	117	128	127
Manner-Suomi	137	135	136	145	154

1) Kulttuuritoimi sisältää tehtäväluokat: Kirjastotoimi, museo- ja näyttelytoiminta, teatteri-, tanssi- ja sirkustoi-
minta, musiikkitoiminta sekä muu kulttuuritoiminta

Perustelut

Kirjasto järjestää asiantuntijapalvelujen ja kirjastonkäytön opastuksen lisäksi tapahtumia ja näyttelyitä eri yhteistyötahojen kanssa. Kustannustehokkuuteen pyritään myös valtakunnallisella yhteistyöllä Suomen yleisten kirjastojen konsortion kanssa, esim. e-aineiston ja muun aineiston yhteishankinnoilla.

Kunnan kulttuuritoimi järjestää eri ikäryhmät huomioon ottaen erilaisia kulttuuritilaisuuksia, koululaiskonsertteja, teatterimatkoja ja kunnan vuotuisia juhlia (kansallinen veteraanipäivä, kaatuneiden muistopäivä ja itsenäisyyspäivä). Tapahtumia järjestetään yhteistyössä muiden hallintokuntien, yhdistysten, Säskylän kansalaisopiston, Huittisten musiikkiopiston, seurakunnan ja Satakunnan kuntien kulttuuritoimien kanssa.

Henkilöstö

Kirjasto- ja kulttuuripäällikkö
Sivistysjohtaja (5 %)
3 kirjastovirkailijaa (3 htv) (2 pääkirjasto, 1 Kepolan kirjasto)
Lisäksi henkilöstöä erilaisella tukirahoituksella kirjastoissa.

Tehtäväalueen palveluista perittävät maksut

Tilojen käytöstä perittävät maksut perustuvat 1.8.2021 voimaan astuneen hinnaston mukaisiin maksuihin.

Kirjaston muut maksut ovat yhtenäisiä Satakirjastojen maksujen kanssa.

Tuloarviot ja määrärahat

KIRJASTO JA KULTTUURIPALVELUT				TS 2026	TS 2027
Käyttötalous	TP 2023	TA 2024	TA 2025	1.000 e	1.000 e
TOIMINTATUOTOT/TULOT YHTEENSÄ	7 420	4 800	3 950	4	4
TOIMINTAKULUT/MENOT YHTEENSÄ	-360 067	-410 954	-435 979	-442	-448
TOIMINTAKATE	-352 647	-406 154	-432 029	-438	-444
POISTOT JA ARVONALENT.YHT	-5 317	-5 116	-3 981	-4	-4
LASKENNALLISET ERÄT YHT.	-97 489	-91 015	-100 796	-101	-101
Tilikauden yli-/alijäämä	-455 452	-502 285	-536 806	-543	-549

3.6.6. Liikunta- ja nuorisopalvelut – Vapaa-aikatoimi

Liikuntatoimi

Palvelusuunnitelma

Liikuntatoimen tehtävänä on luoda hyvät edellytykset sekä mahdollisuudet Säkylässä harjoitettavalle liikunta-toiminnalle. Toiminta-ajatuksena on kasvattaa liikkuvien säkylälaisten määrää edistämällä liikunnan harrastamista ja terveyttä edistävää fyysistä aktiivisuutta siten, että jokaisella kuntalaisella on mahdollisuus liikkua omien tarpeidensa ja tavoitteidensa mukaisesti. Tämä saavutetaan kehittämällä harrastusmahdollisuuksia sekä parantamalla liikuntaolosuhteita ja palvelutarjontaa. Liikuntatoimen keskeinen tavoite on ylläpitää ja kehittää keskeisiä lähiliikuntapaikkoja sekä sisä- ja ulkoliikuntapaikkoja ja toimia yhteistyössä muun muassa lähikuntien, varuskunnan ja kolmannen sektorin kanssa. Jatkossa yhteistyön merkitys korostuu, joten toimintaa näiden tahojen kanssa tiivistetään ja kehitetään edelleen, jotta tulevaisuudessa voidaan vastata kasvaviin tarpeisiin ja tarjota monipuolisia liikuntamahdollisuuksia.

Hyvinvointisuunnitelman 2024–2025 mukaisesti keskeisenä tavoitteena on edistää kuntalaisten fyysistä hyvinvointia ja terveyttä kaikissa ikäryhmissä. Liikuntatoimella on tavoitteen saavuttamisen osalta keskeinen rooli, joka edellyttää paitsi liikuntapalvelujen kehittämistä, myös kohdennettuja toimia eri ikäryhmille, joiden tarpeet ja hyvinvoinnin tilanne on hyvinvointisuunnitelmassa tunnistettu. Kunnalla ei ole resursseja tuottaa itsenäisesti kaikkia tarvittavia palveluja, joten kumppanuudet ovat ratkaisevan tärkeitä liikuntamahdollisuuksien monipuolisuuden ja saavutettavuuden varmistamiseksi.

Kehittämismahdollisuuksien turvaaminen sekä olosuhteiden että palveluiden osalta edellyttää liikuntatoimen osalta aktiivista selvitystyön tekemistä erilaisista rahoitusmalleista. Tämä sisältää esimerkiksi ESR- ja muut EU-rahoitteiset hankkeet, Leader-hankkeet, yritys yhteistyön sekä ylikunnalliset yhteistyöhankkeet. Rahoituksen varmistaminen aktiivisilla hakutoimilla on erityisen tärkeää nykyisessä taloudellisessa tilanteessa, jossa kunnan on toteutettava talouden tasapainottamisohjelmaa. Näiden rahoituslähteiden hyödyntäminen mahdollistaa liikuntatoimen kehittämisen ilman liiallista rasiusta kunnan omalle budjetille, tarjoten samalla mahdollisuuksia laadukkaiden ja hyvinvointisuunnitelman tavoitteiden mukaisesti kattavien liikuntapalveluiden ylläpitämiseen ja kehittämiseen.

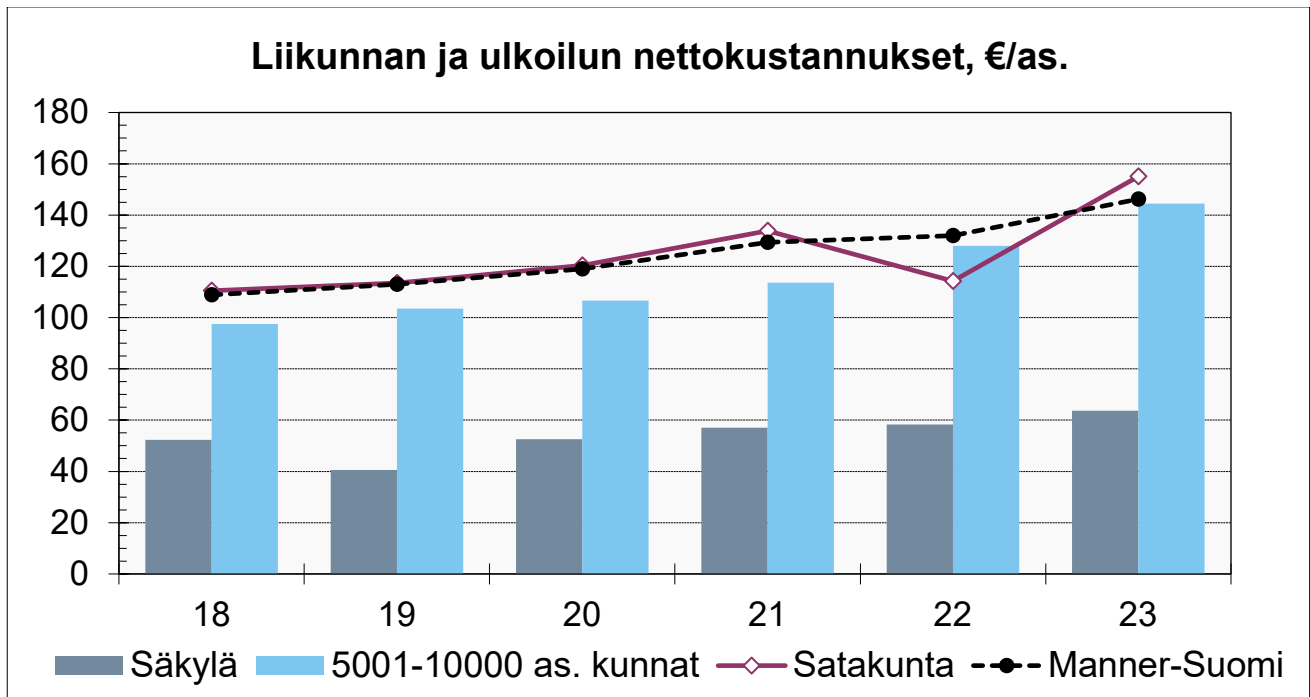
Liikuntatoimen suunnitellulla ja laadukkaalla viestinnällä sekä tapahtumatarjonnalla voidaan aktivoida kuntalaisia. Tämä edellyttää liikuntatoimelta aktiivista roolia niin liikuntapalveluiden koostajana kuin myös terveyttä edistävien toimintamallien kehittäjänä yhteistyössä hyvinvointikoordinaattorin kanssa. Strategisten kumppanuuksien ja monipuolisten rahoitusmallien avulla kunta voi varmistaa, että liikuntatoiminta on Säkylässä jatkossa laadukasta, kattavaa ja kaikkien saavutettavissa.

Tavoitteet ja tunnusluvut

Liikunta- ja nuorisopalvelut		
Valtuuston hyväksymät sitovat tavoitteet	Mittari	Tavoitearvo
Liikuntapaikkojen ja -tilojen hyvä peruskunto Liikuntatoiminnan tukeminen	Tilakatselmus Asiakaspalaute Liikuntatoiminnan yleisavustukset	Liikuntapaikkojen hyvä kunto Asiakastyytyväisyys Vuosittain myönnettävien yleisavustusten tason säilyttäminen
Kuntalaisille luodaan monipuoliset mahdollisuudet harrastaa terveyttä edistävää liikuntaa	Liikuntatilojen käyttöaste Asiakaspalaute Yhdistysten tarjoamien liikuntamahdollisuuksien monipuolisuus	Sisäliikuntatilojen viikoittainen käyttöaste vähintään 80 % (160 h) myönnettävistä vuoroista Asiakastyytyväisyys Monipuoliset mahdollisuudet säilyvät ja kehittyvät
Nuorisotyön ja liikunnan nettokustannukset	Kuntaliiton kuntatalouder tilastot	Nettokustannukset saman kokoluokan kuntien keskitasoa

Oheisessa taulukossa on nähtävissä Säkylyn kunnan liikuntapalveluiden kustannusvertailu koko Suomen, Satakunnan ja saman kokoluokan kuntien kesken.

Suomen Kuntaliitto/Kuntatalous / Lähde: Tilastokeskus



Liikunnan ja ulkoilun nettokustannukset, €/as.

	2018	2019	2020	2021	2022	2023
Säkylä	52	41	53	57	58	64
5001–10000 as. kunnat	98	103	107	114	128	145
Satakunta	110	113	120	134	114	155
Manner-Suomi	109	113	119	129	132	146

Henkilöstö

Liikuntatoimi

vapaa-aikapääällikkö (40 %)

sivistysjohtaja (5 %)

hallintopalvelusihteri (5 %)

liikunta-alueidenhoitaja

tilapäisiä työntekijöitä

osa palkkamenoista kirjautuu myös ostopalveluna

Henkilöstöresurssien tarkempi ja suunnitellumpi kohdentaminen sekä automaation lisääminen, esim. tilojen ajanvarausjärjestelmien osalta, vapauttaa henkilöstöä rutiininomaisista manuaalisista tehtävistä. Tämä mahdollistaa enemmän aikaa kehittämistyöhön ja strategiseen suunnitteluun, mikä tukee pitkäjänteistä ja vaikuttavampaa toimintaa koko organisaatiossa. Näin voidaan keskittyä paremmin palveluiden laadun parantamiseen, innovatiivisten käytäntöjen kehittämiseen ja resurssien tehokkaampaan käyttöön.

Tehtäväalueen palveluista perittävät maksut

Sisäliikuntatilojen käytöstä perittävät maksut perustuvat 1.8.2021 voimaan astuneen hinnaston mukaisiin maksuihin. Hinnastoa on päivitetty Säskylän koulukeskuksen osalta 7.3.2024.

Nuorisotoimi

Palvelusuunnitelma

Nuorisotyön tehtävänä on tukea nuorten kasvua, itsenäistymistä ja osallisuutta sekä parantaa heidän kasvu- ja elinolojaan. Nuorisotyö luo edellytykset nuorten toiminnalle tarjoamalla nuorille ohjausta, neuvontapalveluja, tiloja ja harrastusmahdollisuuksia. Lisäksi tuetaan nuorisoyhdistyksiä ja muita paikallista nuorisotyötä tekeviä yhteisöjä. Palveluja voidaan tuottaa myös alueellisesti kuntien yhteistyönä.

Perusnuorisotyön osalta nuorisotyöntekijä vastaa nuorten vapaa-ajan toiminnan ja tapahtumien järjestämisestä sekä nuorisovaltuuston tukemisesta. Nuorisotilojen työntekijät ovat myös tärkeässä roolissa tarjoten nuorille mahdollisuuden tulla kohdatuksi sekä turvallisen ympäristön vapaa-ajan viettoon. Perusnuorisotyön osalta pyritään seinättömien palveluiden lisäämiseen, jolloin nuoria voidaan tavoittaa laajemmin ja toimintoja monipuolistaa erilaisissa toimintaympäristöissä toimimalla.

Erityisnuorisotyöhön kunnassa kuuluvat etsivä nuorisotyö ja nuorten työpajatoiminta, joiden tavoitteena on tukea koulutuksen ja työelämän ulkopuolella olevia nuoria. Molempien palveluiden tavoitteena on vähentää nuorten yksinäisyyttä ja syrjäytymistä sekä tukea nuoria elämässä eteenpäin. Molempien palveluiden toteuttamiseen haetaan vuosittain valtionavustuksia.

Koulunuorisotyön käynnistämishankkeen päätyttyä jatketaan koulunuorisotyötä kohdentamalla nuorisotyöntekijän työaikaa myös yläkoululle. Tavoitteena on lisäksi kehittää koulunuorisotyön avulla tukimalleja kuudesluokkalaisille siirtymävaiheessa alakoulusta yläkouluun.

Talouden tasapainottamisohjelman puitteissa nuorisotoimi selvittää yhteistyömahdollisuuksia toiminnan järjestämisessä. Tavoitteena on myös kartoittaa ja hakea aktiivisesti valtionavustuksen lisäksi muita rahoitusmuotoja, kuten ESR-/EU-rahoitteisia hankkeita, Leader-hankkeita, säätiörahoituksia sekä selvittää laajasti yritysyhteistyön mahdollisuuksia. Rahoituslähteiden hyödyntäminen turvaa palvelujen laadun ja monipuolisuuden

ilman merkittävää rasisista kunnan budjetille, vastaten nuorten muuttuviin tarpeisiin ja hyvinvointisuunnitelman tavoitteisiin.

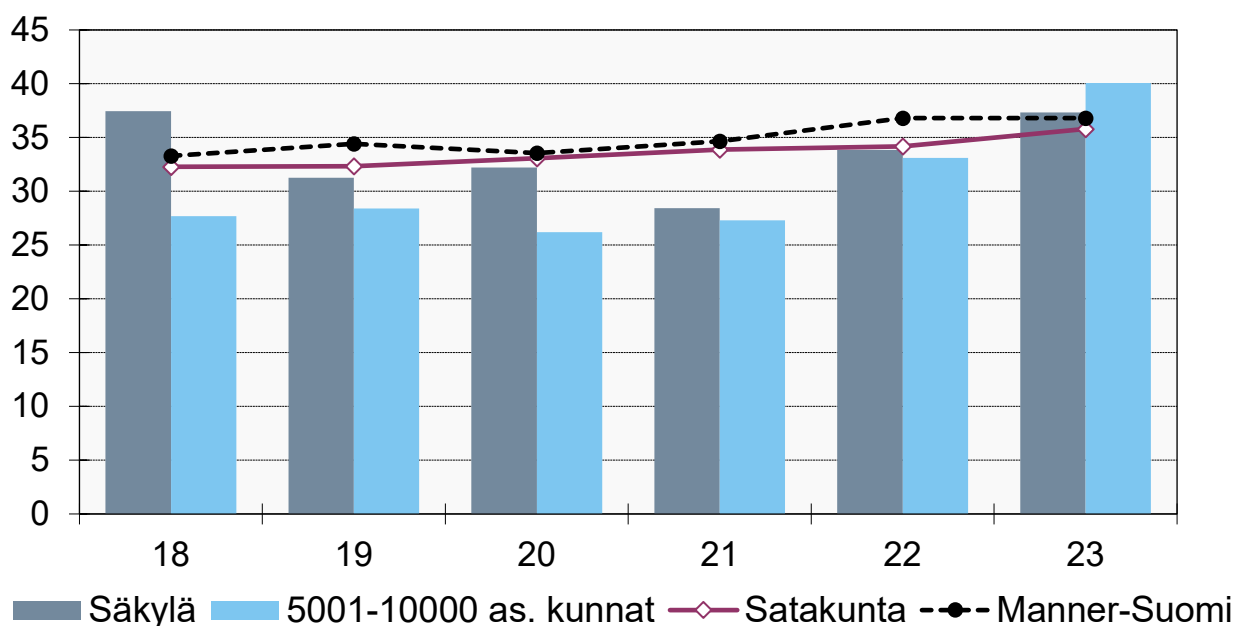
Tavoitteet ja tunnusluvut

Nuorisopalvelut		
Valtuuston hyväksymät sitovat tavoitteet	Mittari	Tavoitearvo
Nuorisotoiminnan tukeminen	Nuorisotoiminnan yleisavustukset	Vuosittain myönnettävien yleisavustusten tason säilyttäminen
Laadukas perusnuorisotyö	Nuorisotilojen kävijämäärät	Nuorisotilojen kävijämäärä 1800 käyntiä / vuosi
Nuorten syrjäytymisen ehkäisy monialaisella yhteis- ja erityisnuorisotyöllä	Nuorten hyvinvoinnin indikaattorit: Muun muassa etsivän nuorisotyön ja työpajan tilastot	Nuorten tavoitettavuuden lisääntyminen, syrjäytymisen vähentäminen, hyvinvoinnin kasvu
Nuorten osallisuuden lisääminen	Nuorten osallisuuden mittaaminen Moniammatillinen viranomaistyö Harrastamisen Suomen mallin kerhojen määrä	Nuorisovaltuuston vakiintunut toiminta Nuorten ohjaus- ja palveluverkosto kokoontuu 2 krt/vuosi Jokaisella nuorella on harrastus
Nuorisotyön nettokustannukset	Kuntaliiton kuntatalouden tilastot	Nettokustannukset saman kokoluokan kuntien keskitasoa

Oheisessa taulukossa on nähtävissä Säskylän kunnan nuorisotyön kustannusvertailu koko Suomen, Satakunnan ja saman kokoluokan kuntien kesken.

Suomen Kuntaliitto/Kuntatalous / Lähde: Tilastokeskus

Nuorisotoiminnan nettokustannukset, €/as.



Nuorisotoiminnan nettokustannukset, €/as.

	2018	2019	2020	2021	2022	2023
Säkyä	37	31	32	28	34	37
5001–10000 as. kunnat	28	28	26	27	33	40
Satakunta	32	32	33	34	34	36
Manner-Suomi	33	34	34	35	37	37

Henkilöstö

Nuorisotoimi

- vapaa-aikapäällikkö (60 %)
- sivistysjohtaja (5 %)
- hallintopalvelusihteeri (5 %)
- nuorisotilavalvoja (29 %)
- nuorisotilaohjaaja (18 h/vko)
- nuorten työpajan työvalmentaja
- etsivä nuorisotyöntekijä
- nuorisotyöntekijä
- harrastamisen Suomen malli -hankekoordinaattori (20 %)

Tavoitteena on selkeyttää rooleja ja vastuita, jotta resurssit kohdentuvat entistä tehokkaammin ja työtehtävät tukevat yhteisiä tavoitteita.

Nuorisotoimen henkilöstörakenteen kehittymisen avulla voidaan nuorille tarjota aikaisempaa enemmän laadukkaita nuorten palveluita. Monipuolisen ja laadukkaan toiminnan takaamiseksi nuorisotyöntekijöiden verkostoitumisen merkitystä työn toteuttamisessa kehitetään. Nuorisotyön ammattilaisen tulee sitoutua oman osaamisen kehittämiseen ja ylläpitämiseen. Moniammatillinen yhteistyö ja työn jalkauttaminen esimerkiksi kouluille ja muihin ympäristöihin on tärkeää.

Tuloarviot ja määrärahat

LIIKUNTA- JA NUORISOPALVELUT				TS 2026	TS 2027
Käyttötalous	TP 2023	TA 2024	TA 2025	1.000 e	1.000 e
TOIMINTATUOTOT/TULOT YHTEENSÄ	264 167	115 400	118 500	120	122
TOIMINTAKULUT/MENOT YHTEENSÄ	-726 399	-727 109	-739 234	-750	-760
TOIMINTAKATE	-462 232	-611 709	-620 734	-629	-638
POISTOT JA ARVONALENT.YHT	-41 334	-60 318	-116 520	-117	-117
LASKENNALLISET ERÄT YHT.	-140 368	-124 914	-143 448	-143	-143
Tilikauden yli-/alijäämä	-643 934	-796 941	-880 702	-889	-898

3.6.7. Sivistyslautakunnan tuloarviot ja määrärahat

SIVISTYSLAUTAKUNTA				TS 2026	TS 2027
Käyttötalous	TP 2023	TA 2024	TA 2025	1.000 e	1.000 e
TOIMINTATUOTOT/TULOT	2 491 924	571 200	514 944	522	529
TOIMINTAKULUT/MENOT	-14 146 841	-13 601 898	-13 288 229	-13 474	-13 663
TOIMINTAKATE	-11 654 918	-13 030 698	-12 773 285	-12 952	-13 133
POISTOT JA ARVONALENT.YHT	-176 916	-226 395	-289 645	-290	-290
LASKENNALLISET ERÄT YHT.	-1 829 456	-1 542 277	-1 853 952	-1 854	-1 854
Tilikauden yli-/alijäämä	-13 661 289	-14 799 370	-14 916 882	-15 096	-15 277

Tp 2023 sis. lakkautetun sivistyksen tukipalvelut -tehtäväalueen luvut

3.7. Säkyän kunta

SÄKYLÄN KUNTA			TS 2026	TS 2027	
Käyttötalous	TP 2023	TA 2024	TA 2025	1.000 e	1.000 e
TOIMINTATUOTOT/TULOT	10 347 682	9 625 829	10 029 181	9 520	9 553
TOIMINTAKULUT/MENOT	-23 433 817	-26 181 318	-26 676 869	-27 050	-27 429
TOIMINTAKATE	-13 086 134	-16 555 489	-16 647 688	-17 531	-17 876
POISTOT JA ARVONALENT.YHT	-2 306 307	-2 486 380	-2 525 902	-2 526	-2 526
LASKENNALLISET ERÄT YHT.	0	0	0	0	0
Tilikauden yli-/alijäämä	-15 392 441	-19 041 869	-19 173 590	-20 056	-20 402

4. Tuloslaskelmaosa

Tuloslaskelma	TP 2022	TP 2023	TA 2024	TA 2025	TA 2025	TS 2026	TS 2027
	Ulkoinen	Ulkoinen	Ulkoinen	Ulkoinen	Ulkoinen/ Sisäinen	1.000 e Ulkoinen	1.000 e Ulkoinen
Toimintatuotot/tulot							
Myyntituotot	4 147 518	5 110 306	5 099 574	5 215 750	6 725 665	5 289	5 363
Maksutuotot	2 604 381	830 052	809 200	793 110	793 110	804	815
Tuet ja avustukset	1 435 611	725 808	326 700	270 521	270 521	274	278
Vuokratuotot	907 413	2 224 239	1 949 400	2 145 872	2 145 872	1 526	1 447
Muut toimintatuotot	169 679	121 637	105 700	94 013	94 013	95	97
Toimintatuotot/tulot	9 264 603	9 012 042	8 290 574	8 519 266	10 029 181	7 989	8 000
Toimintakulut/menot							
Henkilöstökulut	-23 091 601	-14 166 145	-14 943 176	-14 445 249	-14 445 249	-14 647	-14 853
Palvelujen ostot	-22 663 519	-4 098 743	-5 178 532	-6 044 728	-7 554 643	-6 129	-6 215
Aineet, tarvikkeet ja tavarat	-3 532 819	-2 450 844	-3 393 297	-3 008 363	-3 008 363	-3 050	-3 093
Avustukset	-1 325 226	-603 035	-757 000	-906 770	-906 770	-919	-932
Vuokrat	-820 142	-685 290	-343 252	-575 004	-575 004	-583	-591
Muut toimintamenot	-159 045	-94 119	-230 806	-186 840	-186 840	-189	-192
Toimintakulut/menot	-51 592 352	-22 098 176	-24 846 063	-25 166 954	-26 676 869	-25 519	-25 877
Toimintakate	-42 327 748	-13 086 134	-16 555 489	-16 647 688	-16 647 688	-17 531	-17 876
Verotulot							
Kunnallisvero	24 920 151	12 493 968	11 672 000	12 491 000	12 491 000	13 151	13 367
Yhteisövero	2 218 960	1 487 837	1 289 000	1 079 000	1 079 000	1 146	1 209
Kiinteistövero	2 142 509	2 001 518	2 730 000	2 904 000	2 904 000	2 914	2 914
Verotulot	29 281 620	15 983 323	15 691 000	16 474 000	16 474 000	17 211	17 490
Valtionosuudet	16 154 834	3 569 039	2 552 646	2 699 925	2 699 925	2 700	2 700
Rahoitustuotot ja -kulut							0
Korkotulot	2 440	116 874	7 500	125 000	125 000	75	75
Muut rahoitustulot	69 904	45 217	38 000	64 351	64 351	64	64
Korkomenot	-33 056	-151 235	-190 000	-180 000	-180 000	-170	-160
Muut rahoitusmenot	-2 838	-2 991	-2 400	-2 500	-2 500	-3	-3
Rahoitustuotot ja -kulut	36 450	7 866	-146 900	6 851	6 851	-33	-23
Vuosikate	3 145 156	6 474 094	1 541 257	2 533 088	2 533 088	2 347	2 291
Poistot ja arvonalentumiset							
Suunn. mukaiset poistot	-2 235 190	-2 306 307	-2 486 380	-2 525 902	-2 525 902	-2 526	-2 526
Arvonalentumiset							
Poistot ja arvonalentumiset	-2 235 190	-2 306 307	-2 486 380	-2 525 902	-2 525 902	-2 526	-2 526
Satunnaiset erät							
Satunnaiset tulot							
Satunnaiset menot							
Satunnaiset erät	0	0	0	0	0	0	0
Tilikauden tulos	909 966	4 167 787	-945 123	7 186	7 186	-179	-235
Poistoeron lis. (-)/väh.(+)	501	376	282	212	212	0	0
Varausten lis. (-)/väh.(+)							
Rahastojen lis. (-)/väh.(+)							
Tilikauden yli-/alijäämä	910 467	4 168 163	-944 841	7 398	7 398	-179	-235

5. Investointiosa

Investointiosa sisältää investoinnit vuodelle 2025 sekä suunnitelman vuosille 2026–2027. Valtuusto hyväksyy määrärahat ja tuloarviot hankeryhmille. **Määrärahat ja tuloarviot ovat hankeryhmätasolla valtuustoon nähd**
den sitovia. Investointiosassa käsitellään vain aktivoitavat (pysyväksi vastaavaksi kirjattavat) hankintamenot.

Rakennushankkeiden ohella myös muut käyttöomaisuushankinnat kohdistetaan investointiosaan. 10.000 euron (alv=0) tai sitä suuremmat käyttöomaisuuden (koneet, laitteet ja muu irtain omaisuus) hankinnat kohdennetaan investointeihin. Kertapoistoiset, alle 10.000 euron kalusto- ja laitehankinnat kohdistetaan käyttötalousosaan kalustojen hankintaan.

Rakennushankkeiden suunnittelun ohjaus ja toteutus

Valtuusto määrittelee tarvittaessa vuosittain talousarvion yhteydessä rakennushankkeiden suunnittelun yleiset linjaukset ja kunnanhallitus määrittelee tarvittaessa yksityiskohtaisemmat suunnittelutarpeet erillisellä ohjeella. Valtuusto hyväksyy hankkeet vuosittain investointisuunnitelmaan / (alustava ohjeellinen määrärahavaraus).

Suunnittelun ohjauksesta ja rakennushankkeiden toteutuksesta päättää kunnanhallitus, tekninen lautakunta tai muu lautakunta/viranhaltija kunnanhallituksen erikseen antamien ohjeiden mukaisesti.

KIINTEÄN OMAISUUDEN OSTAMINEN JA MYYMINEN -HANKERYHMÄ

	TP 2023	TA 2024	MTA 2024	TA 2025	TS 2026	TS 2027
Investointimenot	-291 160	-200 000	-200 000	-200 000	-250 000	-250 000
Investointitulot	33 950	50 000	50 000	50 000	50 000	50 000
Nettoinvestoinnit	-257 210	-150 000	-150 000	-150 000	-200 000	-200 000

Maa-alueiden ostamiseen on talousarviossa varattu 200.000 euron määräraha.

Omaisuuksia myymällä voidaan kattaa korvaus- ja uusinvestointien rahoitustarvetta. Kunta voi myös myydä tarpeetonta kiinteää omaisuutta. Myyntikohteita voivat vuosina 2025–2027 olla mm. maa-alueet ja kiinteistöt.

Rakennustonttien myynnistä on arvioitu saatavan tuloa vuonna 2025 yhteensä 50.000 euroa. Kirjanpitoarvon mukainen osuus (30.000 e) on investointiosan tuloa ja myyntihinnan ja kirjanpitoarvon mukainen erotus (myyntivoitto) on käyttötalouden tuloa (20.000 e) kunnanhallituksen Hallinto -tehtäväalueelle.

Muuta kiinteää omaisuutta arvioidaan vuonna 2025 myytävän 50.000 eurolla. Siitä on budjetoitu kirjanpitoarvon mukaisena myyntitulona 20.000 euroa investointiosaan tuloksi sekä myyntihinnan ja kirjanpitoarvon erotuksena (myyntivoitto) 30.000 euroa käyttötalouden tuloksi kunnanhallituksen Hallinto -tehtäväalueelle.

Kunnanhallitus päättää kiinteän omaisuuden ostamisesta talousarviossa tarkoitukseen varatun määrärahan puitteissa (HallS 26 §).

MUUT RAKENNUSINVESTOINNIT -HANKERYHMÄ

	TP 2023	TA 2024	MTA 2024	TA 2025	TS 2026	TS 2027
Investointimenot	-1 533 550	-941 000	-1 026 000	-768 000	-790 000	-790 000
Investointitulot				68 000		
Nettoinvestoinnit	-1 533 550	-941 000	-1 026 000	-700 000	-790 000	-790 000

Määräraha sisältää seuraavat osamäärärahat:

Kunnanvirasto 128 000 e

- Piha-alueiden muutostöitä
- Sähköautojen lataukseen liittyvien maakaapelointien asennukset
- Varautumiseen liittyviä hankintoja
- Rakennuksen julkisivujen puhdistusta v. 2026

Varhaiskasvatuksen rakennukset 46 000 e

Päiväkoti Tuulimyly, Pastorintie

- Huonokuntoisten ikkunoiden uusimista

Kepolan päiväkoti

- Tilojen muutostyöt esikoulua varten

Koulurakennusten korjausrakentaminen 153 000 e

Koulukeskus

- Sisäilman laadun parantamistoimia, nuohousta
- Etupihan aidan muutokset ja liukuportin toteutus
- Taitotalon takasivulla sijaitsevan aidan uusiminen
- Sähkö- ja hybridautojen latauspisteiden lisääminen 4 kpl
- Pyöräkatosten kunnostusta v. 2026
- Varavoimasuunnittelua v. 2026

Lallin koulu

- Henrik-rakennuksen uusimman osan vesikatteen uusiminen v. 2026
- Kiinteistön kuntoon liittyviä välttämättömiä investointitarpeita

Isosäkylän koulu

- Nykyisen ilmanvaihdon parantamistoimia
- Kiinteistön kuntoon liittyviä välttämättömiä investointitarpeita
- Rakennusten tiilikattojen maalausta

Huovinrinteen koulu

- Kiinteistön kuntoon liittyviä välttämättömiä investointitarpeita

Säkylähalli

- Korkean osan vesikatteen uusiminen
- Sisätilojen pintojen maalausta v. 2026
- Varavoimasuunnittelua v. 2026

320 000 e

Kotiseutumuseo 26 000 e
- Rakennusten huonokuntoisten vesikattojen uusimista ja julkisivujen ehostusta

Kalasadaman pyydyshuoltohalli 85 000 e
- Rakennuksen laajentaminen (ELY-keskuksen avustus 68 000 e)

Terveyskeskus (HVA) 10 000 e
- Vuoden aikana ilmenevät investointitarpeet

JULKINEN KÄYTTÖMAISUUS -HANKERYHMÄ

	TP 2023	TA 2024	MTA 2024	TA 2025	TS 2026	TS 2027
Investointimenot	-854 476	-721 000	-721 000	-663 000	-700 000	-710 000
Investointitulot				145 500		
Nettoinvestoinnit	-854 476	-721 000	-721 000	-517 500	-700 000	-710 000

Määräraha sisältää seuraavat osamäärärahat:

Liikenneväylät 290 000 e
- Kunnan hallinnoimien kaavateiden kunnostus- ja päällystystyöt
- Katuvalaistusten rakentaminen (elohopeaa sisältävien valaisimien poistovaatimus) vuosittain

Yleiset alueet 100 000 e
- Leikkikenttien kehittäminen ja tarkastusten mukaiset korjaukset
- Kunnan yleisten uimarantojen ruoppauksia vuosittain (vuorossa mm. Katismaan ranta-alue ja venelaituri-alue)
- Kunnan yleisten uimarantojen varusteiden lisääminen/uusiminen vuosittain
- Katismaan matonpesupaikan betonirakenteiden uusiminen
- Linja-autopysäköinnin rakentaminen S Marketin piha-alueelle

Liikunta-alueet (liikuntatoimen esitykset) 273 000 e
- Lähiliikuntapaikan rakentaminen (valtionavustus 125 500 e)
- Lähiliikuntapaikalle wc:n ja aitojen/suojaverkkojen hankinta (avustus 20 000 e)
- Mestarinlenkin kuntopolun pohjan kunnostusta
- Yhden luistelukaukalon valaistuksen uusiminen

VESIHUOLTOLAITOS-HANKERYHMÄ

	TP 2023	TA 2024	MTA 2024	TA 2025	TS 2026	TS 2027
Investointimenot	-917 818	-754 000	-754 000	-758 000	-850 000	-880 000
Investointitulot	53 801		0			
Nettoinvestoinnit	-864 017	-754 000	-754 000	-758 000	-850 000	-880 000

Määräraha sisältää seuraavat osamäärärahat:

- Vuotovesikorjauksia, linjojen uusimisia, puhdasvesi- ja jätevesiverkosto, rakennetaan uusia linjoja, suuntaporataan ja sujutetaan
- Vesi- ja viemärijohto-osuuksien rakentamista liittymistilanteissa
- Lusikkaojan alavesisäiliön rakennuksen vesikatteen uusiminen
- Vesilaitoksen asiakkaiden vesimittarien uusimista vuosittain
- Päärunkoviemärin pumppaamon II ja Kairon jv-pumppaamon saneeraus
- Kotkasteenlahden ja Rantavarintien jv-pumppaamojen uusiminen
- Jätevedenpuhdistamon lingon automatiikan uusiminen
- Jätevedenpuhdistamon 2-altaan laahainpalkkien ja kuljetusketjujen uusiminen
- Jätevedenpuhdistamon potkurisekoittimen uusiminen
- Jätevedenpuhdistamon varavoiman tehon lisääminen
- Jätevedenpuhdistamon vuoden aikana ilmeneviä korjaustarpeita
- Varautumiseen liittyviä hankintoja
- Murtohälytinjärjestelmien lisääminen (merkittävimmät kohteet) vuosittain
- Automaatiojärjestelmien uusimista (puhdistamo, vesi- ja viemärointijärj.) mm.
 - Sydänmaa-Pyhäjoki mitta-asemakeskuksen uusiminen
 - Sydänmaan paineenkorotusaseman automaatiokeskuksen uusiminen
 - Torotien jvp:n mitta-asemakeskuksen uusiminen

IRTAIMEN OMAISUUDEN HANKINTA -HANKERYHMÄ

	TP 2023	TA 2024	MTA 2024	TA 2025	TS 2026	TS 2027
Investointimenot	-242 572	-262 800	-262 800	-233 600	-150 000	-150 000
Investointitulot						
Nettoinvestoinnit	-242 572	-262 800	-262 800	-233 600	-150 000	-150 000

Kunnanhallitus/ Irtain omaisuus (45 000 e)

- IT-laitehankinnat
- Kalustohankinnat

Sivistyslautakunta/ Irtain omaisuus (188 600 e)

- Sivistystoimialan IT-laitehankinnat
- Opetuksen kalustohankinnat
- Varhaiskasvatuksen kalustohankinnat
- Kirjastotoimen kalustohankinnat
- Vapaa-aikapalveluiden kalustohankinnat

INVESTOINNIT YHTEENSÄ

	TP 2023	TA 2024	MTA 2024	TA 2025	TS 2026	TS 2027
Investointimenot	-3 839 576	-2 878 800	-2 963 800	-2 622 600	-2 740 000	-2 780 000
Investointitulot	87 751	50 000	50 000	263 500	50 000	50 000
Nettoinvestoinnit	-3 751 825	-2 828 800	-2 913 800	-2 359 100	-2 690 000	-2 730 000

6. Rahoitusosa

Rahoitusosan tarkoituksena on osoittaa, miten talousarvio vaikuttaa kunnan maksuvalmiuteen. Talousarvion rahoitusosan ensimmäisestä osasta nähdään, miten vuosikate ja muu tulo-rahoitus riittävät investointimenoihin. Toisessa osassa arvioidaan rahoitustoiminnan kassavirta. Rahoitusosa on laadittu rahoituslaskelmakaavan muodossa, mutta siitä on jätetty pois toimeksiantojen varojen ja pääomien muutokset, vaihto-omaisuuden, saamisten sekä korottomien velkojen muutokset, sillä niiden arvioiminen suunnitelmavuosille on mahdotonta.

RAHOITUSOSA	TP 2023	MTA 2024	TA 2025	TS 2026	TS 2027
				1.000 e	1.000 e
Toiminnan rahavirta					
Vuosikate	6 474 093	1 541 257	2 533 088	2 347	2 291
Satunnaiset erät					
Tulo-rahoituksen korjauserät	-36 870	-50 000	-50 000	-50	-50
Toiminnan rahavirta	6 437 223	1 491 257	2 483 088	2 297	2 241
Investointien rahavirta					
Investointimenot	-3 839 576	-2 963 800	-2 622 600	-2 740	-2 780
Rahoitusosuudet investointimenoihin	53 801		213 500		
Pysyvien vastaavien hyödykkeiden luovutustulot	70 820	100 000	100 000	100	100
Investointien rahavirta	-3 714 955	-2 863 800	-2 309 100	-2 640	-2 680
Toiminnan ja investointien rahavirta	2 722 268	-1 372 543	173 988	-343	-439
Rahoituksen rahavirta					
Antolainauksen muutokset	0	0	0	0	0
Antolainasaamisten lisäys					
Antolainasaamisten vähennys					
Lainakannan muutokset	-489 086	-439 086	-389 086	111	111
Pitkäaikaisten lainojen lisäys					
Pitkäaikaisten lainojen vähennys	-489 086	-439 086	-389 086	-389	-389
Lyhytaikaisten lainojen muutos				500	500
Oman pääoman muutokset					
Vaikutus maksuvalmiuteen	2 233 182	-1 811 629	-215 098	-232	-328
Investointien omahankintameno, 1000 e	-3 786	-2 964	-2 409	-2 740	-2 780
Investointien tulo-rahoitus, %	171,0 %	52,0 %	105,1 %	85,7 %	82,4 %
Lainanhoitokate	10,35	2,75	4,77	4,50	4,46

Liitteet

- Liite 1. Ulkoinen tuloslaskelma ja rahoituslaskelma vuosille 2023–2027
- Liite 2. Toimintatulot ja -menot tehtäväalueittain
- Liite 3. Investointisuunnitelma 2025–2027

Ulkoinen tuloslaskelma ja rahoituslaskelma vuosille 2023–2027

TULOSLASKELMAOSA	TP 2023	TA 2024	TA 2025	TS 2026	TS 2027
Ulkoinen, 1.000 euroa					
Toimintatuotot	9 012	8 291	8 519	7 989	8 000
Toimintakulut	-22 098	-24 846	-25 167	-25 519	-25 877
Toimintakate	-13 086	-16 555	-16 648	-17 531	-17 876
Verotulot					
Kunnallisvero	12 494	11 672	12 491	12 088	12 428
Yhteisövero	1 488	1 289	1 079	1 381	1 410
Kiinteistövero	2 002	2 730	2 904	2 752	2 752
Verotulot	15 983	15 691	16 474	17 211	17 490
Valtionosuudet	3 569	2 553	2 700	2 700	2 700
Rahoitustuotot ja -kulut					
Korkotuotot	117	8	125	75	75
Muut rahoitustuotot	45	38	64	64	64
Korkokulut	-151	-190	-180	-170	-160
Muut rahoituskulut	-3	-2	-3	-3	-3
Rahoitustuotot ja -kulut	8	-147	7	-33	-23
Vuosikate	6 474	1 541	2 533	2 347	2 291
Suunnitelmapoistot	-2 306	-2 486	-2 526	-2 526	-2 526
Satunnaiset tuotot					
Satunnaiset kulut					
Tilikauden tulos	4 168	-945	7	-179	-235
Poistoeron muutos (lis. -, väh.+)	0	0	0	0	0
Varausten muutos (lis. -, väh.+)					
Rahastojen muutos (lis. -, väh.+)					
Tilikauden yli-/alijäämä	4 168	-945	7	-179	-235
Yli-/alijäämä vuoden lopussa	9 764	8 819	8 827	8 648	8 413
RAHOITUSLASKELMA (1000 euroa)	TP 2023	MTA2024	TA 2025	TS 2026	TS 2027
Toiminnan rahavirta					
Vuosikate	6 474	1 541	2 533	2 347	2 291
Satunnaiset erät					
Tulorahoituksen korjauserät	-37	-50	-50	-50	-50
Toiminnan rahavirta	6 437	1 491	2 483	2 297	2 241
Investointien rahavirta					
Investointimenot	-3 840	-2 964	-2 623	-2 740	-2 780
Rahoitusosuudet investointimenoihin	54		214		
Pysyvien vastaavien hyöd. luovutustulot	71	100	100	100	100
Investointien rahavirta	-3 715	-2 864	-2 309	-2 640	-2 680
Toiminnan ja investointien rahavirta	2 722	-1 373	174	-343	-439
Rahoituksen rahavirta					
Antolainauksen muutokset	0	0	0	0	0
Antolainasaamisten lis.					
Antolainasaamisten väh.					
Lainakannan muutokset	-489	-439	-389	111	111
Pitkäaikaisten lainojen lisäys					
Pitkäaikaisten lainojen vähennys	-489	-439	-389	-389	-389
Lyhytaikaisten lainojen muutos				500	500
Muut maksuvalmiuden muutokset	-3 460				
Vaikutus maksuvalmiuteen	-1 227	-1 812	-215	-232	-328
Rahavarojen muutos	-1 227	-1 812	-215	-232	-328
Rahavarat 1.1.	4 186	2 959	1 147	932	700
Rahavarat 31.12	2 959	1 147	932	700	371

Toimintatulot ja -menot tehtäväalueittain

TULOARVIOT (ulkoiset ja sisäiset)	TP 2022	TP 2023	TA 2024	TA 2025
Hallinto	281 561	545 934	192 550	303 200
Tukipalvelut			1 338 255	1 515 515
Elinkeinojen kehittäminen	8 836	5 886	4 500	4 000
Kunnanhallitus	290 397	551 820	1 535 305	1 822 715
Soten tukipalvelut	710 836			
Ikääntyvien palvelut	1 287 888			
Sosiaali- ja perhepalvelut	239 508			
Vammaispalvelut ja kehitysvammahuolto	246 458			
Terveydenhuolto	1 612 709			
Sosiaali- ja terveyslautakunta	4 097 400		0	0
Kiinteistötoimi	1 572 877	2 078 058	2 001 650	2 033 285
Yhdyskuntatekniikka	9 046	8 758	6 650	5 700
Vesihuoltolaitos	2 343 922	2 452 965	2 654 500	2 687 500
Tekninen lautakunta	3 925 845	4 539 781	4 662 800	4 726 485
Etelä-Satakunnan ympäristölautakunta	1 407 520	656 976	711 180	694 801
Etelä-Satakunnan ympäristöterveyslautakunta	0	2 107 182	2 145 344	2 270 236
Sivistystoimen tukipalvelut	776 405	1 350 883		
Varhaiskasvatus	446 683	384 014	181 000	127 410
Perusopetus	354 488	422 232	201 000	196 013
Lukiokoulutus	5 145	2 724	0	0
Vapaa sivistystyö	59 717	60 484	69 000	69 071
Kirjasto- ja kulttuuripalvelu	4 280	7 420	4 800	3 950
Liikunta- ja nuorisopalvelu	176 210	264 167	115 400	118 500
Sivistyslautakunta	1 822 929	2 491 924	571 200	514 944
Säkylän kunta, yhteensä	11 544 090	10 347 682	9 625 829	10 029 181
MÄÄRÄRAHAT (ulkoiset ja sisäiset)	TP 2022	TP 2023	TA 2024	TA 2025
Tarkastuslautakunta	-16 967	-17 707	-23 455	-22 380
Hallinto	-2 564 748	-2 378 240	-3 269 246	-4 120 321
Tukipalvelut			-1 263 230	-1 309 559
Elinkeinojen kehittäminen	-307 155	-334 437	-327 232	-329 665
Kunnanhallitus	-2 871 903	-2 712 677	-4 859 708	-5 759 544
Soten tukipalvelut	-620 064			
Ikääntyvien palvelut	-7 139 109			
Sosiaali- ja perhepalvelut	-4 624 891			
Vammaispalvelut ja kehitysvammahuolto	-3 235 283			
Terveydenhuolto	-16 037 609			
Sosiaali- ja terveyslautakunta	-31 656 957		0	0
Kiinteistötoimi	-2 781 085	-1 973 502	-2 700 871	-2 574 444
Yhdyskuntatekniikka	-654 086	-618 343	-780 672	-779 548
Vesihuoltolaitos	-1 133 112	-1 168 663	-1 387 535	-1 333 543
Palo- ja pelastustoimi	-747 521			
Tekninen lautakunta	-5 315 804	-3 760 508	-4 869 078	-4 687 535
Etelä-Satakunnan ympäristölautakunta	-1 458 816	-703 183	-731 603	-732 486
Etelä-Satakunnan ympäristöterveyslautakunta	0	-2 092 901	-2 095 576	-2 186 695
Sivistystoimen tukipalvelut	-928 330	-1 286 508		
Varhaiskasvatus	-3 472 874	-3 808 910	-3 908 438	-3 678 094
Perusopetus	-6 005 979	-6 643 547	-7 060 591	-6 981 753
Lukiokoulutus	-988 544	-1 064 803	-1 193 320	-1 160 398
Vapaa sivistystyö	-271 492	-256 607	-301 486	-292 772
Kirjasto- ja kulttuuripalvelu	-297 195	-360 067	-410 954	-435 979
Liikunta- ja nuorisopalvelu	-586 977	-726 399	-727 109	-739 234
Sivistyslautakunta	-12 551 392	-14 146 841	-13 601 898	-13 288 229
Säkylän kunta, yhteensä	-53 871 839	-23 433 816	-26 181 318	-26 676 869

Investointisuunnitelma 2025–2027

	TA 2025	TS 2026	TS 2027
KIINTEÄ OMAISUUS			
Kiinteän omaisuuden ostaminen	200 000	250 000	250 000
KIINTEÄ OMAISUUS YHTEENSÄ, valtuustoon nähden sitova määräraha	200 000	250 000	250 000
MUUT RAKENNUSINVESTOINNIT			
Muut rakennukset			
Kunnanvirasto, Paloasema, Länsi-Säkylän toimintakeskus, Säkölahalli, Kotiseutumuseo, Kalasataman pyydysuoltohalli, Terveyskeskus			
Muut rakennukset	569 000		
Varhaiskasvatuksen rakennukset			
Päiväkoti Tuulimylly, Tuulimyllyntie ja Pastorintie Onnimannin päiväkoti, Kepolan päiväkoti			
Varhaiskasvatuksen rakennukset	46 000		
Koulurakennukset			
Koulukeskus, Lallin koulu, Isosäkylän koulu Huovinrinteen koulu, Kepolan koulu			
Koulurakennukset	153 000		
MUUT RAKENNUSINVESTOINNIT, valtuustoon nähden sitova määräraha	768 000	790 000	790 000
JULKINEN KÄYTTÖOMAISSUUS			
Liikenneväylät	290 000		
Yleiset alueet	100 000		
Liikunta-alueet	273 000		
JULKINEN KÄYTTÖOMAISSUUS YHTEENSÄ, valtuustoon nähden sitova määräraha	663 000	700 000	710 000
VESIHUOLTOLAITOS			
Vesihuoltolaitos	758 000		
VESIHUOLTOLAITOS YHTEENSÄ, valtuustoon nähden sitova määräraha	758 000	850 000	880 000
IRTAIN OMAISUUS			
Kunnanhallitus, kalusto- ja IT-laitehankinnat	45 000		
Sivistyslautakunta, kalusto- ja IT-laitehankinnat	188 600		
IRTAIN OMAISUUS YHTEENSÄ, valtuustoon nähden sitova määräraha	233 600	150 000	150 000
INVESTOINTIMENOT YHTEENSÄ	2 622 600	2 740 000	2 780 000
TULOT			
Omaisuuden myynti (tontit)	30 000	30 000	30 000
Omaisuuden myynti (kiinteä omaisuus)	20 000	20 000	20 000
KIINTEÄ OMAISUUS YHTEENSÄ, valtuustoon nähden sitova tuloarvio	50 000	50 000	50 000
TULOT			
Kalasataman pyydysuoltohalli, ELY-keskuksen avustus	68 000		
MUUT RAKENNUSINVESTOINNIT, valtuustoon nähden sitova tuloarvio	68 000	0	0
TULOT			
Lähiliikuntapaikan rakentaminen, valtionavustus	125 500		
Lähiliik.paikalle wc:n ja aitojen/suojaverkkojen hankinta, valtionavustus	20 000		
JULKINEN KÄYTTÖOMAISSUUS, valtuustoon nähden sitova tuloarvio	145 500	0	0
INVESTOINTITULOT YHTEENSÄ	263 500	50 000	50 000
NETTOINVESTOINNIT	2 359 100	2 690 000	2 730 000
