

Asiakirjan ovat allekirjoittaneet


Nimi	Tunnistautuminen	Aika
Teijo Samuli Mäenpää	Telia	22.04.2026 11:04:29 UTC+03:00
Joel Väinö Emil Vuorio	Telia	22.04.2026 13:22:38 UTC+03:00
Pertti Juhani Huitu	Telia	22.04.2026 13:35:05 UTC+03:00
LAURA MARIA VÄLILÄ	Telia	22.04.2026 13:56:04 UTC+03:00
Irmeli Aulikki Henriksson	Telia	22.04.2026 14:44:37 UTC+03:00
Timo Tapani Kuusisto	Telia	22.04.2026 20:46:55 UTC+03:00
OUTI SUSANNA SALO-KIMPPA	Telia	23.04.2026 01:26:57 UTC+03:00
TARJA-TUULIA MARIA KANKARE	Telia	30.04.2026 15:41:17 UTC+03:00
MAARET HANNELE OJAVALLI	Telia	04.05.2026 16:00:42 UTC+03:00
JUHA-PEKKA TAPANI JASKARI	Telia	05.05.2026 07:24:47 UTC+03:00



Tämä dokumentti on sähköisesti allekirjoitettu

Sisällys: - Kansilehti (1 sivu)
- Alkuperäinen dokumentti (127 sivua)

Kansilehden sivu 1/1



Tilinpäätös 2025

Säkylän kunta

Kunnanhallitus 30.3.2026

Kunnanvaltuusto 8.6.2026

Sisällysluettelo

1.	Kunnanjohtajan katsaus	5
2.	Olellaiset muutokset taloudessa ja toiminnassa	6
2.1.	Organisaatio	6
2.1.1.	Kunnanvaltuusto.....	7
2.1.2.	Kunnanhallitus ja lautakunnat.....	10
2.1.3.	Toimikunnat ja työryhmät.....	14
2.1.4.	Valtion eri virastojen ja laitosten toimialaan kuuluvat.....	17
2.2.	Talouden kehitys	18
2.2.1.	Yleinen taloudellinen kehitys	18
2.2.2.	Väestö ja työvoima.....	19
2.3.	Muutokset kunnan palvelutuotannossa 2025	22
2.4.	Henkilöstö	23
3.	Arvio merkittävimmistä riskeistä ja epävarmuustekijöistä	25
3.1.	Toiminnalliset ja taloudelliset riskit.....	25
3.2.	Ympäristöriskit	25
4.	Selonteko talouden tasapainottamisesta.....	26
5.	Sisäisen valvonnan järjestäminen.....	26
6.	Tilikauden tuloksen muodostuminen ja toiminnan rahoitus	28
6.1.	Tuloslaskelma ja sen tunnusluvut	28
6.2.	Toiminnan rahoitus	30
7.	Rahoitusasema ja sen muutokset.....	31
8.	Kuntakonsernin toiminta ja talous	33
8.1.	Yhdistelmä konsernitilinpäätökseen sisältyvistä yhteisöistä	33
8.2.	Konsernin toiminnan ohjaus	33
8.3.	Olellaiset konsernia koskevat tapahtumat.....	33
8.4.	Selonteko konsernivalvonnan järjestämisestä.....	34
8.5.	Konsernitilinpäätös ja sen tunnusluvut	34
9.	Kunnan kokonaistulot ja –menot	38
10.	Tuloksen käsittely ja talouden tasapainottaminen	39
	Talousarvion toteutuminen	40
11.	Käyttötalouden ja tavoitteiden toteutuminen	41
11.1.	Tarkastustoiminta.....	41
11.2.	Kunnanhallitus	42
11.2.1.	Hallinto.....	42
11.2.2.	Tukipalvelut.....	46
11.2.3.	Elinkeinojen kehittäminen	48
	Kunnanhallituksen toimintamenot ja –tulot.....	50
11.3.	Tekninen lautakunta.....	51
11.3.1.	Kiinteistötoimi.....	51
11.3.2.	Yhdyskuntatekniikka	52
11.3.3.	Vesihuoltolaitos.....	54
11.4.	Etelä-Satakunnan ympäristölautakunta.....	57
11.4.1.	Rakennusvalvonta ja ympäristönsuojelu.....	57
11.5.	Etelä-Satakunnan ympäristöterveyslautakunta	59
11.5.1.	Ympäristöterveydenhuolto	59
11.6.	Sivistyslautakunta.....	62
11.6.1.	Varhaiskasvatus	62
11.6.2.	Perusopetus.....	66
11.6.3.	Lukiokoulutus.....	71
11.6.4.	Vapaa sivistystyö.....	73
11.6.5.	Kirjasto- ja kulttuuripalvelut	76
11.6.6.	Liikunta- ja nuorisopalvelut.....	81
11.7.	Säkylän kunnan toimintamenot ja –tulot	86
12.	Tuloslaskelmaosan toteutuminen.....	87
13.	Investointien toteutuminen	88
14.	Rahoitusosan toteutuminen	91
15.	Yhteenveto määrärahojen ja tuloarvioiden toteutumisesta	92
	Tilinpäätöslaskelmat.....	94
16.	Tuloslaskelma.....	95
17.	Rahoituslaskelma.....	96
18.	Tase	97

19.	Konsernilaskelmat.....	99
19.1.	Konsernituloslaskelma.....	99
19.2.	Konsernin rahoituslaskelma.....	100
19.3.	Konsernitase.....	101
	Liitetietoja	103
	Eriytetyt tilinpäätökset.....	115
	Allekirjoitukset ja merkinnät.....	122

1. Kunnanjohtajan katsaus

Säkylän kunta teki jälleen vuodelta 2025 ylijäämäisen tilinpäätöksen. Toiminta ja palvelutuotanto toteutuivat suunnitellulla tavalla. Häiriöitä toiminnassa ei ollut. Tilinpäätöksen tulos on ennakoitua parempi. Vuoden 2025 talousarvio oli valmisteltu sataprosenttisen realistiselta pohjalta.

Taseeseen nyt kertynyt yhteensä 15 miljoonan euron ylijäämä antaa tarpeellista puskuria talouteemme tuleville vuosille, joista valtakunnan tason ennusteissa odotetaan edelleen haastavia koko kuntakentälle. Ennusteet talouden kääntymisestä kasvuun ovat vaihtelevia ja näkymien epävarmuutta kasvattavat maamme ulkopuoliset tekijät.

Euroopan turvallisuustilanne ja Atlantin takainen, totutusta poikkeava operointi luovat edelleen epävarmuutta myös kuntatalouteen. Olemme jatkaneet myös varautumista yhteiskunnan häiriötilanteisiin ja kriiseihin.

Säkylän aktiivinen ja elinvoimainen pk-yritysten ja suurten yritysten verkosto jatkaa kasvuaan ja kehittymistään. Yritysalueemme vetävät uusia yrityksiä ja olemassa olevat laajentavat edelleen toimintaansa. Panostamme aktiivisesti yritysten toimintaedellytyksiin Säkylässä.

Kotimaisen ruuan arvostuksen jatkuva kasvu ja huoltovarmuuden merkityksen vahva lisääntyminen luovat edellytyksiä ruokaketjumme menestykselle jatkossakin. Valtiovallan vahvat panostukset maanpuolustukseen tulevina vuosina synnyttävät uusia mahdollisuuksia Säkylään sijoittuvaan puolustusteollisuuteen. Varuskuntamme kasvu ja kehitys on merkittävä osa vankkaa kivijalkaamme.

Vuoden 2025 aikana menossa oli useita merkittävän laajoja kaavoitushankkeita yritystoiminnan, aurinko- ja tuulivoiman sekä järviemme rantojen vakituisen asumisen edistämiseksi. Näiden hedelmiä näemme vuodesta 2026 alkaen, toivottavasti sato on runsas!

Tilinpäätöksenkin yhteydessä tulee katseen olla suunnattuna tulevaan. Meillä tulee olla taitoa ja rohkeutta linjata ja ohjata omaa toimintaamme niin, että tarjoamme tasapainoiset palvelut sekä asukkaille että yrityksille. Yksityisen palvelutarjonnan merkitys on huomattava, säkyläläistä perinnettä sen edellytysten säilyttämiseksi tulee jatkaa.

Kuntatalouteen on ennustettu edelleen niukkaa aikaa. Emme siis saa unohtaa menneitä vuosia, jolloin Köyliö ja Säkylä olivat kriisikuntastatuksen partaalla. Taseen ylijäämää ei saa syödä. Palvelujen tasapaino palvelujen kysynnän ja palvelujen laajuuden välillä tulee säilyttää valtuuston tekemien päätösten mukaisesti.

Lämmin kiitos henkilöstölle vahvasta panoksestanne palvelujemme tuottamiseksi!

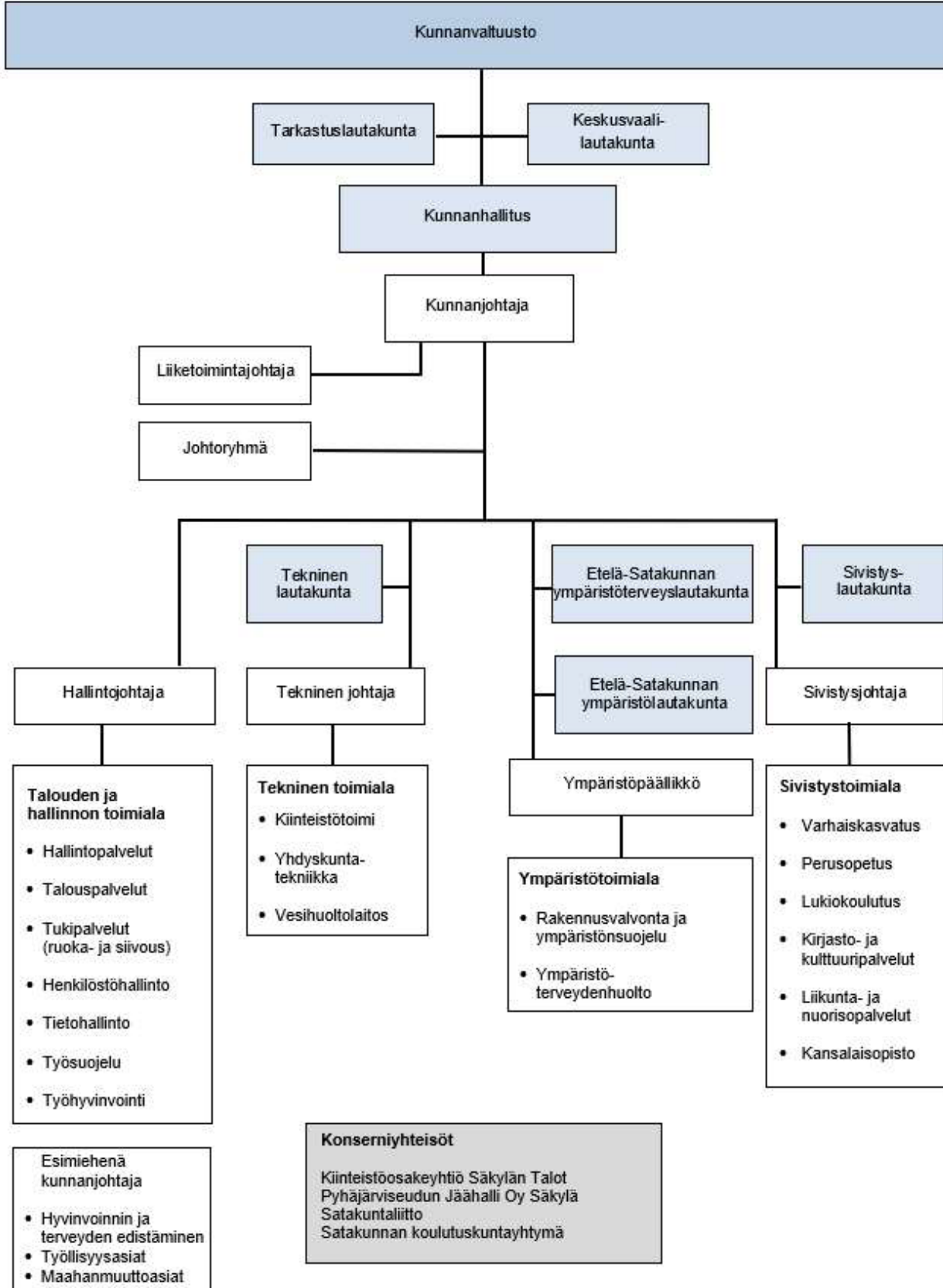
Säkylässä 23.3.2026

Kunnanjohtaja Teijo Mäenpää

2. Olennaiset muutokset taloudessa ja toiminnassa

2.1. Organisaatio

Kunta hoitaa itsehallinnon nojalla itselleen ottamansa ja sille laissa säädetyt tehtävät. Kunta voi sopimuksen nojalla ottaa hoitaakseen muitakin kuin itsehallintoonsa kuuluvia julkisia tehtäviä. Säskylän kunnan organisaatiota on kuvattu seuraavassa kuviossa:



2.1.1. Kunnanvaltuusto

Kunnan ylin päättävä elin on kunnanvaltuusto. Valtuusto asettaa kunnanhallituksen alaisena toimivat lautakunnat ja päättää niiden jäsenmäärästä sekä toimi- ja päätösvalloista.

Kunnanvaltuusto 1.1.-31.5.2025

Kunnanvaltuuston poliittiset voimasuhteet: Kesk. 9, SDP 6, Kok. 6, PS 5, Vas. 1

Puheenjohtaja Simula Kari	Kesk.
I varapuheenjohtaja Nieminen Ismo	SDP
II varapuheenjohtaja Reko Ville	PS.
III varapuheenjohtaja Kauppi Kullervo	Kok.
Pöytäkirjanpitäjä hallintojohtaja Österman Päivi	

Jäsenet

Heikkilä Mika	PS.
Henriksson Irmeli	SDP
Huitu Pertti	Kok.
Jaspa Marjo	Kok.
Järvinen Jaana 24.3.2025 asti, Hannula Jarmo	PS.
Kantola Henri	Kesk.
Karonen Marko	PS.
Koivisto Jukka	Kesk.
Kotiranta Anna-Maija	Kesk.
Kuusisto Timo	Kesk.
Lehtonen Timo	SDP

Varajäsenet

Peltonen Päivi	Kesk.
Vuorio Joel	Kesk.
Alho Jarmo	Kesk.
Kukkonen Sami	Kesk.
Suonpää Jenni	Kesk.
Tamminen Jere	Kesk.
Mäenpää Vesa	Kesk.
Mäntyharju Janne	Kesk.
Kallioinen Säde	Kesk.
Nummela Juha	SDP
Alho Lasse	SDP
Pesonen-Säilä Terttu	SDP
Männistö Jukka	SDP
Salonen Harri	SDP
Manninen Saana	SDP

Jäsenet

Markkula Maarit	PS.
Mäkinen Jari	SDP
Männistö Mika	Kesk.
Ojavalli Maaret	SDP
Peltonen Jani	Kok.
Puisto Timo	Vas.
Rantala Hannu	Kesk.
Rautiainen Pekka	SDP
Salo-Kimppa Susanna	Kok.
Torkkeli Mikko	Kok.
Tyyster Maria	Kesk.
Väliä Laura	Kesk.

Varajäsenet

Saarinen Martta	Kok.
Antikainen Päivi	Kok.
Isotalo-Ojala Marianne	Kok.
Aalto Kari	Kok.
Jaakkola Anne	Kok.
Haavisto Kari	Kok.
Mäkinen Matti	PS
Hänninen Jarmo	PS
Jokitulppo Jussi	PS
Markkula Harri	PS
Jokitulppo Janne 17.4.2025 alk.	PS
Numminen Matti	Vas.
Numminen Janika	Vas.

Kunnanvaltuuston poliittiset voimasuhteet: Kesk. 9, Kok. 9, SDP 6, PS 2, Vas. 1

Puheenjohtaja Simula Kari	Kesk.
I varapuheenjohtaja Nieminen Ismo	SDP
II varapuheenjohtaja Kotiranta Anna-Maija	Kesk.
III varapuheenjohtaja Kauppi Kullervo	Kok.
Pöytäkirjanpitäjä hallintojohtaja Österman Päivi	

Jäsenet

Aaltonen Juhani	Kok.
Henriksson Irmeli	SDP
Honkanen Ismo	Kesk.
Huitu Pertti	Kok.
Jaskari Juha-Pekka	Kok.
Jaspa Marjo	Kok.
Kankare Tarja	Kesk.
Karjalainen Jarkko	Kesk.
Karonen Marko	PS
Kuula Katja	Kok.
Kuusisto Timo	Kesk.

Varajäsenet

Männistö Mika	Kesk.
Kantola Henri	Kesk.
Rantala Hannu	Kesk.
Koivisto Jukka	Kesk.
Hoppendorff Seila	Kesk.
Reko Jani	Kesk.
Pörrö Otto	Kesk.
Tuomola-Heino Karoliina	Kesk.
Vanha-Rauvola Heli	Kesk.
Alho Lasse	SDP
Palmén Marika	SDP
Alho Jarmo	SDP
Laaksonen Tino	SDP
Saarikko Sauli	SDP
Ukkonen Jari	SDP

Jäsenet

Käppi Hannu	Kok.
Ojavalli Maaret	SDP
Peltonen Jani	Kok.
Puisto Timo	Vas.
Rautiainen Pekka	SDP
Reko Ville	PS
Salo-Kimppa Susanna	Kok.
Salonen Harri	SDP
Toivonen Mika	SDP
Tyyster Maria	Kesk.
Vuorio Joel	Kesk.
Väliä Laura	Kesk.

Varajäsenet

Vätti Saku	Kok.
Isotalo-Ojala Marianne	Kok.
Saarinen Martta	Kok.
Haavisto Kari	Kok.
Antikainen Päivi	Kok.
Erkkilä Erika	Kok.
Peltonen Mika	Kok.
Laivuori Toni	Kok.
Tuomola Merja	Kok.
Heikkilä Mika	PS
Arjasalo Heidi	PS
Numminen Matti	Vas.
Aalto Aulis	Vas.

Valtuuston vaalilautakunta 1.1.-31.5.2025

Jäsenet

Männistö Mika, puheenjohtaja
Henriksson Irmeli, varapuheenjohtaja
Salo-Kimppa Susanna
Reko Ville
Puisto Timo
Pöytäkirjanpitäjä hallintojohtaja Österman Päivi

Henkilökohtainen varajäsen

Kotiranta Anna-Maija
Mäkinen Jari
Kauppi Kullervo
Karonen Marko
Tyyster Maria

Valtuuston vaalilautakunta 1.6.-31.12.2025

Jäsenet

Väliä Laura, puheenjohtaja
Käppi Hannu, varapuheenjohtaja
Henriksson Irmeli
Pöytäkirjanpitäjä hallintojohtaja Österman Päivi

Henkilökohtainen varajäsen

Rautiainen Pekka
Jaskari Juha-Pekka
Tyyster Maria

Tarkastuslautakunta 1.1.-31.5.2025

Jäsenet

Puisto Timo, esittelijä/puheenjohtaja/pöytäkirjanpitäjä
Väliä Laura, varapuheenjohtaja
Lahti Sirpa
Haavisto Kari
Mattila Riitta

Tilintarkastaja, BDO Audiator Oy Lepistö Aino

Henkilökohtainen varajäsen

Sianoja Riitta
Kotiranta Pirjo
Madekivi Kari
Aalto Kari
Violin Carita

Tarkastuslautakunta 1.6.-31.12.2025

Jäsenet

Puisto Timo, esittelijä/puheenjohtaja/pöytäkirjanpitäjä
Toivonen Mika, varapuheenjohtaja
Kulmala Päivi
Mattila Riitta
Peltonen Mika

Tilintarkastaja, BDO Audiator Oy Lepistö Aino

Henkilökohtainen varajäsen

Numminen Matti
Saarikko Sauli
Kotiranta Anna-Maija
Rantala Hannu
Lindh Nina

2.1.2. Kunnanhallitus ja lautakunnat

Valtuusto päättää hallintosäännössä kunnan lautakuntarakenteen. Kunnan toimielimiä ovat valtuuston lisäksi kunnanhallitus ja lautakunnat; sivistyslautakunta, tekninen lautakunta, Etelä-Satakunnan ympäristölautakunta, Etelä-Satakunnan ympäristöterveyslautakunta sekä keskusvaalilautakunta. Valtuusto on lisäksi valinnut tarkastuslautakunnan.

Toimialat jakautuvat seuraavasti:

1. Talouden- ja hallinnon toimiala
2. Sivistyksen toimiala
3. Tekninen toimiala
4. Ympäristön toimiala

Kunnanhallitus vastaa kunnan hallinnosta ja taloudenhoidosta, valtuuston päätösten valmistelusta, täytäntöönpanosta ja laillisuuden valvonnasta, kunnan toiminnan yhteensovittamisesta sekä kunnan toiminnan omistaja-ohjauksesta.

Lisäksi kunnanhallituksen lakisääteisenä tehtävänä on valvoa kunnan etua ja, jollei hallintosäännössä toisin määrätä, edustaa kuntaa ja käyttää sen puhevaltaa, edustaa kuntaa työnantajana ja vastata kunnan henkilöstöpolitiikasta, huolehtia kunnan sisäisestä valvonnasta ja riskienhallinnan järjestämisestä. Tarkemmin hallituksen toimi- ja päätösvalta määritellään valtuuston hyväksymässä hallintosäännössä.

Kunnanhallitus 1.1.-31.5.2025

Jäsenet

Huitu Pertti, puheenjohtaja
Kuusisto Timo, varapuheenjohtaja
Männistö Mika
Tyyster Maria
Rautiainen Pekka
Henriksson Irmeli
Salo-Kimppa Susanna
Hannula Jarmo
Järvinen Jaana 24.3.2025 asti, Salo Anu

Kok.
Kesk.
Kesk.
Kesk.
SDP
SDP
Kok.
PS
PS

Henkilökohtainen varajäsen

Torkkeli Mikko
Tamminen Jere
Peltonen Päivi
Kotiranta Anna-Maija
Ojavalli Maaret
Mäkinen Jari
Saarinen Martta
Reko Ville
Hänninen Jarmo

Esittelijä kunnanjohtaja Mäenpää Teijo

Pöytäkirjanpitäjä hallintojohtaja Österman Päivi

Kunnanhallitus 1.6.-31.12.2025

Jäsenet

Huitu Pertti, puheenjohtaja
Väilä Laura, varapuheenjohtaja
Henriksson Irmeli
Jaskari Juha-Pekka
Kuusisto Timo
Ojavalli Maaret
Salo-Kimppa Susanna
Tyyster Maria
Vuorio Joel

Kok.
Kesk.
SDP
Kok.
Kesk.
SDP
Kok.
Kesk.
Kesk.

Henkilökohtainen varajäsen

Peltonen Jani
Hoppendorff Seila
Salonen Harri
Jaspa Marjo
Männistö Mika
Rautiainen Pekka
Kuula Katja
Kankare Tarja
Honkanen Ismo

Esittelijä kunnanjohtaja Mäenpää Teijo

Pöytäkirjanpitäjä hallintojohtaja Österman Päivi

Johtoryhmä 2025

Mäenpää Teijo, kunnanjohtaja
Österman Päivi, hallintojohtaja
Saarinen Tarmo, tekninen johtaja
Ääri Merja, sivistysjohtaja
Reko Jukka, ympäristöpäällikkö
Koivisto Matti, liiketoimintajohtaja

Keskusvaalilautakunta 1.1.-31.5.2025**Jäsenet**

Salonen Harri, esittelijä/puheenjohtaja
 Sorri Krista, varapuheenjohtaja
 Salo Merja
 Hannula Jarmo
 Kotiranta Pirjo

Pöytäkirjanpitäjä hallintosihteeri Minkkinen Satu

Varajäsenet

1. Mattila Riitta
2. Yski Eveliina
3. Valtonen Harri
4. Saveljeff Silja
5. Ryttsölä Petri
6. Reko Olli
7. Reiman Outi
8. Jaspa Jarkko
9. Tupala Kirsti
10. Puisto Ari

Keskusvaalilautakunta 1.6.-31.12.2025**Jäsenet**

Hannula Jarmo, esittelijä/puheenjohtaja
 Kotiranta Pirjo, varapuheenjohtaja
 Raunio Antti
 Salo Merja Tuulikki, Säskylä
 Ukkonen Jari

Pöytäkirjanpitäjä hallintosihteeri Minkkinen Satu

Varajäsenet

1. Kauramaa Marko
2. Reko Olli
3. Yski Eveliina
4. Arjasalo Heidi
5. Salo Merja Tuulikki, Tuiskula
6. Käppi Hannu
7. Reiman Outi
8. Kaisajoki Kati

Vaalilautakunta Alue- ja kuntavaalit 13.4.2025**Jäsenet**

Kourujärvi Esa, puheenjohtaja
 Yski Liisa, varapuheenjohtaja
 Santanen Kimmo
 Hannula Outi
 Numminen Janika

Varajäsenet

1. Koivisto Antti
2. Juva Anu
3. Kalliolevo Katariina
4. Teviotdale Karita
5. Siivonen Kari

Vaalitoimikunta Alue- ja kuntavaalit 13.4.2025**Jäsenet**

Ketola Tapani, puheenjohtaja
 Salmi Matti, varapuheenjohtaja
 Lahti Sirpa

Varajäsenet

1. Helminen Paula
2. Vuori Veli-Matti
3. Raunio Antti
4. Seppä Sirkka-Liisa
5. Reko Sirkku
6. Lindh Nina

Tekninen lautakunta 1.1.-31.5.2025**Jäsenet**

Rantala Hannu, puheenjohtaja
 Peltonen Jani, varapuheenjohtaja
 Peltonen Päivi
 Isotalo-Ojala Marianne
 Koivisto Jukka
 Ojavalli Maaret
 Salo Anu
 Salonen Harri
 Mäkinen Matti

Nuorisovaltuuston jäsen Elias Romppanen

Esittelijä/pöytäkirjanpitäjä tekninen johtaja Saarinen Tarmo

Henkilökohtainen varajäsen

Kallioinen Säde
 Ilomäki Juha
 Majava Mikko
 Juva Anu
 Mäenpää Vesa
 Männistö Jukka
 Ekroth Aleksandra
 Pesonen-Säilä Terttu
 Hänninen Jarmo
 Veera Orre

Tekninen lautakunta 1.6.-31.12.2025**Jäsenet**

Peltonen Jani, puheenjohtaja
 Rautiainen Pekka, varapuheenjohtaja
 Honkanen Ismo
 Hulmi Reetta
 Isotalo-Ojala Marianne
 Palmén Marika
 Rantala Hannu
 Tuomola-Heino Karoliina
 Vätti Saku

Nuorisovaltuuston jäsen Elias Romppanen

Esittelijä/pöytäkirjanpitäjä tekninen johtaja Saarinen Tarmo

Henkilökohtainen varajäsen

Laivuori Toni
 Alho Jarmo
 Koivisto Jukka
 Mäkinen Matti
 Erkkilä Erika
 Lahti Sirpa
 Peltonen Aino
 Vanha-Rauvola Heli
 Sillanpää Iiro

Etelä-Satakunnan ympäristölautakunta 1.1.-31.5.2025**Säkylän kunnan jäsenet**

Mäkinen Jari
Peltonen Päivi

Euran kunnan jäsenet

Juusela Kalle, puheenjohtaja
Helander-Nieminen Eija
Suominen Anne

Huittisten kaupungin jäsenet

Kollin Vesa, varapuheenjohtaja
Ali-Raatikainen Raimo
Visuri Susanna

Esittelijät Reko Jukka ja Vainio Mika

Pöytäkirjanpitäjä Thessler Johanna

Henkilökohtainen varajäsen

Torkkeli Mikko
Mäntyharju Janne

Uus-Mäkelä Mika
Prykäri Sanna
Kivistö Onnipekka

Reunanen Piia
Sairanen Helvi
Forsman Matti

Etelä-Satakunnan ympäristölautakunta 1.6.-31.12.2025**Säkylän kunnan jäsenet**

Aaltonen Juhani
Hoppendorff Seila

Euran kunnan jäsenet

Juusela Kalle, puheenjohtaja
Helander-Nieminen Eija
Prykäri Sanna

Huittisten kaupungin jäsenet

Haapasalo Hannu, varapuheenjohtaja
Ali-Raatikainen Raimo
Visuri Susanna

Esittelijät Reko Jukka ja Vainio Mika

Pöytäkirjanpitäjä Thessler Johanna

Henkilökohtainen varajäsen

Mäkinen Jari
Peltonen Aino

Uus-Mäkelä Mika
Varjonen Seppo
Nummelin Salli

Suominen Ritva
Vehmaa Sanna
Forsman Matti

Etelä-Satakunnan ympäristöterveyslautakunta 1.1.-31.5.2025**Säkylän kunnan jäsenet**

Mäenpää Vesa, varapuheenjohtaja

Euran kunnan jäsenet

Lehto Eveliina

Huittisten kaupungin jäsenet

Ritakallio Katariina

Kokemäen kaupungin jäsen

Rännäli Pasi

Rauman kaupungin jäsenet

Wallenius Pekka, puheenjohtaja
Huuska Otso
Helamaa Elina

Esittelijä ympäristöterveydenhuollon johtaja Aro Jonna

Pöytäkirjanpitäjä hygieenikkoeläinlääkäri Puisto Mia

Ympäristöpäällikkö Reko Jukka

Henkilökohtainen varajäsen

Järvinen Jaana 24.3.2025 asti, Mattila Riitta

Katila Tommi

Tammi Aino

Kilpivuori Marika

Perkiö Terhi
Puukki Matti
Lehto Jouni

Etelä-Satakunnan ympäristöterveyslautakunta 1.6.-31.12.2025**Säkylän kunnan jäsenet**

Vätti Saku, varapuheenjohtaja

Euran kunnan jäsenet

Henriksson Hannele

Huittisten kaupungin jäsenet

Vahela Soile

Kokemäen kaupungin jäsen

Kopo Ilkka

Rauman kaupungin jäsenet

Savolainen Janne, puheenjohtaja
Holgeri Anne
Myllymaa Verna

Esittelijä vt. ympäristöterveydenhuollon johtaja 30.9.2025 asti, 1.10. alk. ympäristöterveydenhuollon johtaja Aro Jonna

Pöytäkirjanpitäjä hygieenikkoeläinlääkäri Puisto Mia

Ympäristöpäällikkö Reko Jukka

Henkilökohtainen varajäsen

Aaltonen Juhani

Prykäri Sanna

Ritakallio Katariina

Kauppila Kati 14.9.2025 asti, Kannisto Markku

Katavisto Kristian
Merinen Marjo
Lehtinen Mari

Sivistyslautakunta 1.1.-31.5.2025**Jäsenet**

Heikkilä Mika, puheenjohtaja
Kotiranta Anna-Maija, varapuheenjohtaja
Alho Jarmo
Antikainen Päivi
Helminen Paula
Kantola Henri
Karonen Marko
Lehtonen Timo
Saarinen Martta

Nuorisovaltuuston jäsen Emma Pelkonen

Kunnanhallituksen edustaja Salo-Kimppa Susanna

Esittelijä sivistysjohtaja Ääri Merja

Asiantuntija sivistystoimen hallintopäällikkö Sandelin Sarita

Pöytäkirjanpitäjä Rantala Tuuli 22.5.2025 asti

Henkilökohtainen varajäsen

Laine Sami
Suonpää Jenni
Vaihevo Maaria
Sorri Krista
Madekivi Kari
Vuorio Joel
Reko Ville
Alho Lasse
Erkkilä Erika
Vera Stenvik
Henriksson Irmeli

Sivistyslautakunta 1.6.-31.12.2025**Jäsenet**

Jaspa Marjo, puheenjohtaja
Kankare Tarja, varapuheenjohtaja
Alho Lasse
Arjasalo Heidi
Kantola Henri
Karjalainen Jarkko
Kuula Katja
Käppi Hannu
Salonen Harri

Nuorisovaltuuston jäsen Emma Pelkonen

Esittelijä sivistysjohtaja Ääri Merja

Asiantuntija sivistystoimen hallintopäällikkö Sandelin Sarita

Pöytäkirjanpitäjä Rekola Sini

Henkilökohtainen varajäsen

Tuomola Merja
Tuomola-Heino Karoliina
Laaksonen Tino
Karonen Marko
Reko Jani
Lehtinen Esa
Antikainen Päivi
Ilomäki Juha
Palmén Marika

Etelä-Satakunnan työllisyysaluelautakunta 1.1.-31.5.2025**Säkylän kunnan jäsen**

Peltari Marko

Henkilökohtainen varajäsen

Kuusisto Timo

Etelä-Satakunnan työllisyysaluelautakunta 1.6.-31.12.2025**Säkylän kunnan jäsen**

Peltari Marko

Henkilökohtainen varajäsen

Pörrö Otto

Loimi-Hämeen Jätehuolto Oy:n yhteistoiminta-alueen kuntien yhteinen jätelautakunta / Forssan kaupungin jätelautakunta 1.1.-31.5.2025**Säkylän kunnan jäsen**

Välilä Laura

Henkilökohtainen varajäsen

Mäntyharju Janne

Loimi-Hämeen Jätehuolto Oy:n yhteistoiminta-alueen kuntien yhteinen jätelautakunta / Forssan kaupungin jätelautakunta 1.6.-31.12.2025**Säkylän kunnan jäsen**

Ruokoski Torsti

Henkilökohtainen varajäsen

Sillanpää Iiro

2.1.3. Toimikunnat ja työryhmät

Tulevaisuustyöryhmä 1.1.-31.5.2025 – toiminta lopetettu 31.5.2025

Jäsenet	Varajäsen
Huitu Pertti, puheenjohtaja	Hannula Jarmo
Nieminen Ismo	Henriksson Irmeli
Tyyster Maria	Mäenpää Vesa
Lähteenmäki Santra, varapuheenjohtaja	
Kariniemi Pekka	
Pere Hanna	
Varjonen Janne	
Koollekutsuja/sihtööri liiketoimintajohtaja Koivisto Matti	

Liiketoimintaryhmä 1.1.-31.5.2025 – toiminta lopetettu 31.5.2025

Jäsenet	
Mäenpää Teijo, puheenjohtaja	kunnanjohtaja
Huitu Pertti	kunnanhallituksen puheenjohtaja
Tyyster Maria	kunnanhallituksen jäsen
Perkola Juuso	Säkylän Yrittäjät ry
Simula Sari	Säkylän Yrittäjät ry
Tuominen Matti	Säkylän Yrittäjät ry
Kulmala Ari	Apetit Oyj, elintarvikealan edustaja
Torkkeli Mikko	MTK, Säkylä
Lehto Lotta	Porin prikaati, varuskunnan edustaja
Koollekutsuja/sihtööri liiketoimintajohtaja Koivisto Matti	

Elinvoimaryhmä 1.6.-31.12.2025 – korvaa tulevaisuustyöryhmän ja liiketoimintaryhmän

Jäsenet
Jaskari Juha-Pekka, puheenjohtaja
Cedercreutz Christian
Puisto Timo
Reko Ville
Salonen Harri
Tyyster Maria
Yrittäjähdistyksen puheenjohtaja Perkola Juuso
Kunnanjohtaja Mäenpää Teijo
Koollekutsuja/sihtööri liiketoimintajohtaja Koivisto Matti

Yhteistoimikunta 1.1.-31.5.2025

Jäsenet	Edustus	Varajäsen
Mäenpää Teijo, puheenjohtaja	Kunnanjohtaja	
Toppila Sanna, varapuheenjohtaja	JUKO ry (Akava)	Suni Maija
Österman Päivi, pöytäkirjanpitäjä	Hallintojohtaja	
Rintala Juha-Matti	JUKO ry (TS)	Stål Säde
Rantalainen Teppo	JAU ry (Jyty)	Rantala Tuuli (22.5.2025 asti)
Hannula Jarmo	Kunnanhallitus	Kotiranta Anna-Maija

Yhteistoimikunta 1.6.-31.12.2025

Jäsenet	Edustus	Varajäsen
Mäenpää Teijo, puheenjohtaja	Kunnanjohtaja	
Toppila Sanna, varapuheenjohtaja	JUKO ry (Akava)	Suni Maija
Österman Päivi, pöytäkirjanpitäjä	Hallintojohtaja	
Rintala Juha-Matti	JUKO ry (TS)	Stål Säde
Rantalainen Teppo	JAU ry (Jyty)	
Hakanen Emilia	SuPer	
Nyrhinen Sanna	Tehy	
Jaspa Marjo	Kunnanhallitus	Kotiranta Anna-Maija

Työsuojelutoimikunta 2025

Jäsenet

Mäenpää Teijo, puheenjohtaja	Kunnanjohtaja
Österman Päivi, pöytäkirjanpitäjä	Työsuojelupäällikkö
Toppila Sanna	Työsuojeluvaltuutettu
Savolainen Lauri	I työsuojeluvaramuutettu
Rantalainen Teppo	II työsuojeluvaramuutettu

Vammaisneuvosto 1.1.-8.9.2025

Säkylän kunnan edustajat

Ilomäki Juha
Järvinen Jyrki
Kyllönen Jarmo
Lehtonen Mia
Ojavalli Maaret

Vammaisten ja heidän omaistensa edustajat

Heikkilä Ari, puheenjohtaja
Asikainen Katri, varapuheenjohtaja
Katavisto Sanna
Lempiälä Marja
Mäenpää Pirkko
Mäkimattila Terttu

Törrönen Siru

Säkylä-Köyliön seurakunnan edustajat

Saarinen Katri
Raitanen Tanja

Sihteerit, hyvinvointikoordinaattori Österman Linnea

Varaedustaja

Kuula Katja
Jaakkola Anne
Männistö Mika
Järvinen Jaana, 24.3.2025 asti
Männistö Kirsi

Kokoukset 2

Vammaisneuvosto 9.9.-31.12.2025

Säkylän kunnan edustajat

Ilomäki Juha
Järvinen Jyrki
Kyllönen Jarmo
Pakkonen Marko

Vammaisten ja heidän omaistensa edustajat

Heikkilä Ari, puheenjohtaja
Asikainen Katri, varapuheenjohtaja
Lempiälä Marja
Lumme Marika
Mäkimattila Terttu
Sarka Marjut

Törrönen Siru

Säkylä-Köyliön seurakunnan edustajat

Schmandt Maria

Sihteerit, hyvinvointikoordinaattori Österman Linnea

Varaedustaja

Jaspa Marjo
Hannula Jarmo
Lehtonen Mia
Ojavalli Maaret

Kokoukset 2

Ikääntyvien neuvosto 1.1.-8.9.2025

Säkylän kunnan edustajat

Kyllönen Jarmo, puheenjohtaja
Jaspa Marjo
Palmula Risto
Sianoja Riitta
Vaaranen Leija

Säkylä-Köyliön seurakunnan edustaja

Kaukinen Irina

Lännen eläkeläisten edustaja

Henriksson Seppo

Eläkeliitto, Säkylän yhdistys edustaja

Luoto Anneli

Eläkeliitto, Köyliön yhdistys edustaja

Kotiranta Pirjo, varapuheenjohtaja

Köyliön ja Säkylän Eläkkeensaajat edustaja

Kalliolevo Katariina

Säkylän-Köyliön seniorit edustaja

Aalto-Setälä Jaakko

Sihteerit, hyvinvointikoordinaattori Österman Linnea

Varaedustaja

Reko Ville
Salo Veikko
Männistö Kirsi
Palomäki Raila
Järvinen Jaana, 24.3.2025 asti

Kinnanen Heikki

Kiviranta Pertti

Helminen Lasse

Helenius Kaarina

Lallukka-Vanhanen Anneli

Kokouskerrat 2

Ikääntyvien neuvosto 9.9.-31.12.2025

Säkylän kunnan edustajat

Jaspa Marjo, puheenjohtaja
Alho Lasse
Kotiranta Anna-Maija
Sianoja Riitta

Säkylä-Köyliön seurakunnan edustaja

Schmandt Maria

Lännen eläkeläisten edustaja

Henriksson Seppo

Eläkeliitto, Säkylän yhdistys edustaja

Lindgren Armi

Eläkeliitto, Köyliön yhdistys edustaja

Kotiranta Pirjo

Köyliön ja Säkylän Eläkkeensaajat edustaja

Kalliolevo Katariina, varapuheenjohtaja

Säkylän-Köyliön seniorit edustaja

Lallukka-Vanhanen Anneli

Sihteerit, hyvinvointikoordinaattori Österman Linnea

Varaedustaja

Käppi Hannu
Palmén Marika
Peltonen Aino
Vuorio Joel

Kinnanen Heikki

Kiviranta Pertti

Helminen Lasse

Helenius Kaarina

Peltomaa Raimo

Kokouskerrat 4

2.1.4. Valtion eri virastojen ja laitosten toimialaan kuuluvat

Kiinteistötoimitusten uskotut miehet Satakunnan käräjäoikeuteen 1.1.-31.5.2025

Aalto Kari
Lahti Sirpa
Lindh Sami
Palomäki Leena
Puisto Mia
Rytsölä Petri
Santanen Kimmo
Uotila Seija
Ääri Juha

Kiinteistötoimitusten uskotut miehet Satakunnan käräjäoikeuteen 1.6.-31.12.2025

Honkanen Juha
Jaspa Jarkko
Kourujärvi Esa
Lahti Sirpa
Palomäki Leena
Peltonen Päivi
Ruokoski Torsti
Rytsölä Petri
Santanen Kimmo
Ääri Juha

Kutsuntalautakunta, kunnan edustajat 1.1.-31.5.2025

Jäsen	Varajäsen
Pelttari Marko	Lehtonen Timo

Kutsuntalautakunta, kunnan edustajat 1.6.-31.12.2025

Jäsen	Varajäsen
Pelttari Marko	Nieminen Ismo

Satakunnan käräjäoikeuden lautamiehet 1.1.-31.5.2025

Jäsen
Yski Eveliina
Lehtonen Timo

Satakunnan käräjäoikeuden lautamiehet 1.6.-31.12.2025

Jäsen
Vätti Saku
Yski Eveliina

Poliisin neuvottelukunta 1.1.-31.5.2025

Jäsen	Varajäsen
Heikkilä Mika	Salonen Harri

Poliisin neuvottelukunta 1.6.-31.12.2025

Jäsen	Varajäsen
Salonen Harri	Männistö Mika

2.2. Talouden kehitys

2.2.1. Yleinen taloudellinen kehitys

Suomen talouden taantumien pohja näyttäisi olevan ohitettu. Ennusteet ovat kuitenkin epävarmoja ja syntymässä olevan öljykriisin vaikutukset voivat olla arvaamattomia.

Suomen talouden toipuminen on ollut hidasta, mutta merkkejä nopeammastakin kasvusta on. Inflaation selvä hidastuminen ja korkojen lasku ovat parantaneet kotitalouksien ostovoimaa sekä Suomessa että vientimarkkinoilla. Talouden epävarmuus on kuitenkin kotimaassa ohjannut toistaiseksi tuloja enemmän säästämiseen kuin kulutukseen. Investoinneissa on odotettavissa nopeampaa kasvua, sillä energiasiiirtymään ja puolustukseen liittyvät hankkeet lisäävät investointeja merkittävästi ennustejaksolla.

Taloukasvua hidastavat Yhdysvaltojen asettamat tullit. Taloukasvun kannalta on suotuisaa, että EU:n asettamat vastatoimet ovat jäämässä vähäisiksi ja tehdyt tullisopimukset joka tapauksessa vähentävät epävarmuutta. Kysyntää vientimarkkinoilla tukevat Euroopan kasvavat panostukset puolustukseen ja infrastruktuuriin. Vuonna 2025 bruttokansantuote (BKT) kasvaa 1,0 prosenttia, vuonna 2026 1,4 prosenttia ja vuonna 2027 1,7 prosenttia.

Keskipitkällä aikavälillä Suomen talouden odotetaan kasvavan kohtalaisesti. Vuosina 2028 ja 2029 bruttokansantuotteen ennakoidaan kasvavan 1,6 prosenttia vuodessa. Kasvua tukevat muun muassa yksityisten investointien vahva kehitys, jota vauhdittavat vihreän siirtymän edellyttämät panostukset. Myös **erityisesti vuodelle 2029 kohdistetut puolustusmenojen lisäykset** tukevat bruttokansantuotteen kasvua.

Vuonna 2026 julkisten menojen kasvu on edelleen vaimeata, mutta verokertymä kasvaa talouden toipuessa veronalennuksista huolimatta. Vuoteen 2026 kohdistuu aiemmin päätettyjä sopeutustoimia sekä syksyllä päätettyjä uusia toimia, jotka hidastavat menojen kasvua. Vuoden 2026 alijäämää parantaa myös työttömyysvakuutusmaksun korotus. Julkisen talouden alijäämä kohenee 3,6 prosenttiin ja velkaantuminen hidastuu.

Vuoteen 2028 mennessä julkisen talouden alijäämä paranee 3,1 prosenttiin. Hallituksen huhtikuussa 2025 linjaama puolustusmenojen nosto 3 prosenttiin suhteessa BKT:hen vuoteen 2029 mennessä nostaa voimakkaasti menoja vuonna 2028 ja erityisesti vuonna 2029. Tämä heikentää myös julkisen talouden alijäämää ja nopeuttaa velkaantumista.

Vuonna 2026 kuntatalouden toiminnan ja investointien rahavirran ennustetaan heikkenevän -1,4 mrd. euroon. Toimintakate heikkenee 4,7 prosenttia toimintakulujen kasvaessa ja toimintatuottojen vähentyessä. Toimintakulujen kasvun taustalla on etenkin henkilöstökustannusten kasvu. Keväällä 2025 sovittu palkkaratkaisu kasvattaa työvoimakustannuksia 3,2 % vuonna 2026 ja 3,9 % vuonna 2027. Kunta-alan ansiokehityksen ennakoidaan ylittävän yleisen ansiokehityksen erityisesti vuosina 2027–2028 sopimuskorotusten ajoitusten ja kunta-alalle sovitun palkkojen ja palkkausjärjestelmien kehittämissuunnitelman vuoksi. Kuntien kustannuskehitystä kuvaava peruspalvelujen hintaindeksiennuste vuodelle 2026 on 3,5 prosenttia ja vuosille 2027–2029 keskimäärin 3,3 prosenttia vuodessa.

Vuoden 2026 toimintatuottoja pienentää sote-kiinteistöjen vuokrasopimusten päättymisen ja uudelleenneuvottelut. Kehitysarviossa on oletettu, että kuntien saamat vuokratuotot pienenevät noin 150 miljoonalla eurolla vuodesta 2026 alkaen. Laskelmassa on myös huomioitu sote-uudistuksen omaisuusjärjestelyn muutuskustannuksia niin, että sekä kuntien menojen että tulojen on oletettu kasvavan 5 milj. vuonna 2026, 55 milj. vuonna 2027, 70 milj. vuonna 2028 ja 20 milj. vuonna 2029.

Vuonna 2026 kuntien valtionosuuksien kasvua hidastavat hallituksen pysyvät valtionosuusleikkaukset sekä hallituskauden aikainen yhden prosenttiyksikön indeksijarru. Lisäksi valtionosuuksien kehitystä hidastaa vuoteen 2027 saakka sote-siirtoon liittyvien takautuvasti perittävien valtionosuuksien vähennys.

Kuntatalouden kestävyyyteen vaikuttavat jatkossa yhä enemmän kuntien kyky hallita työvoimakustannuksia, sopeuttaa investointeja sekä hyödyntää digitalisaatiota ja uusia teknologioita palvelutuotannossa.

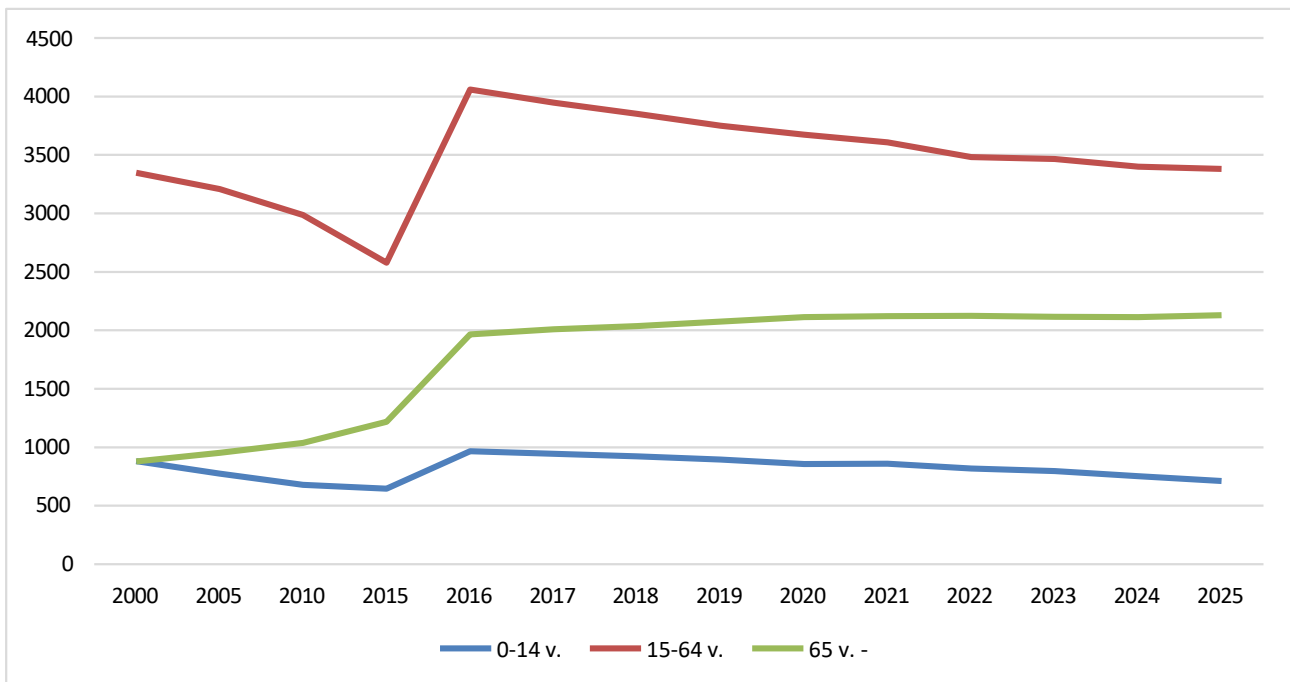
Väestörakenteen muutos, kaupungistuminen ja vihreä siirtymä lisäävät investointitarpeita, mutta vaativat samanaikaisesti rakenteellisia uudistuksia. Tulojen ja menojen epätasapaino edellyttää kuntien omia sopeutustoimia ja tiukkaa menokuria. Palvelut ja palveluverkko on sopeutettava kuntien tulo-rahoitukseen. Samalla tulopohjan vahvistaminen voi johtaa veronkorotuspaineisiin erityisesti kunnallisverotuksessa.

2.2.2. Väestö ja työvoima

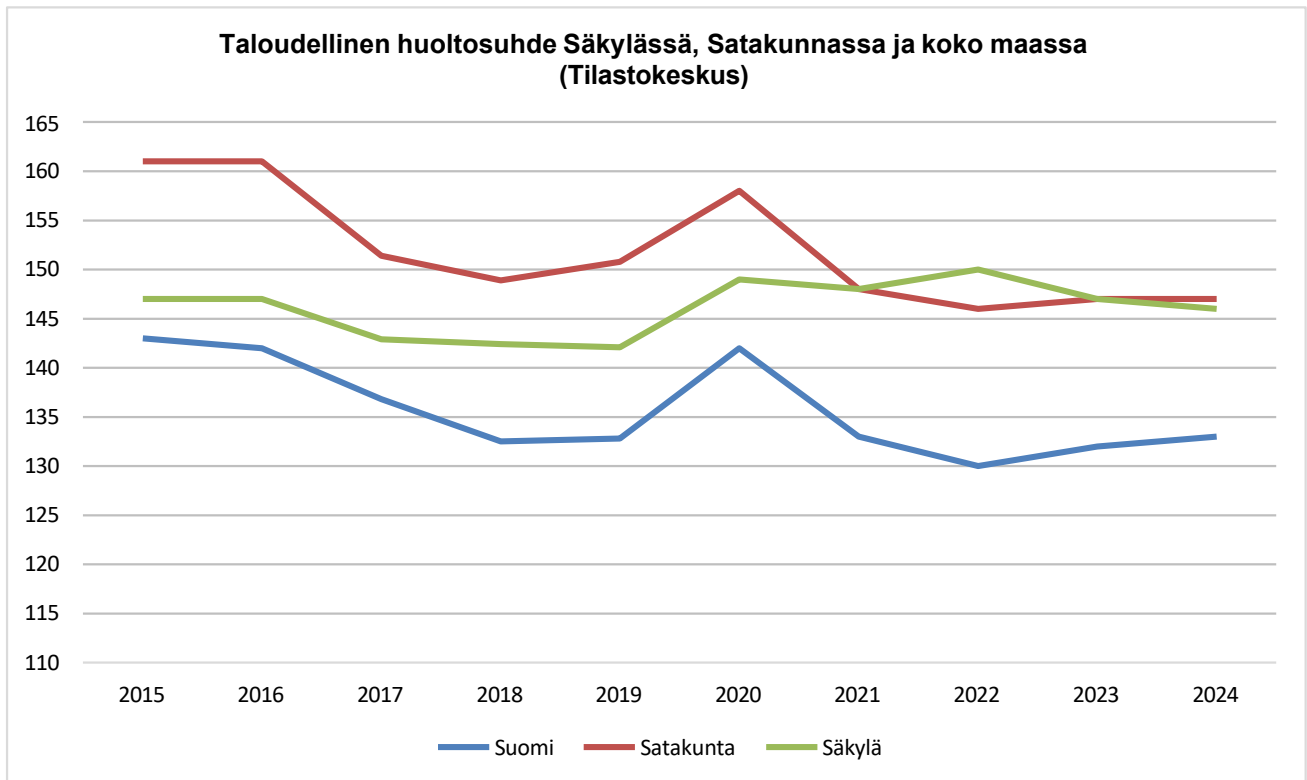
Tilastokeskuksen tilaston mukaan Säskylän kunnan asukasmäärä oli vuoden 2024 lopussa 6266 ja vuoden 2025 lopussa 6222 asukasta. Asukasmäärä vähentyi vuoden aikana 44 asukkaalla. Alla olevassa taulukossa ja kuviossa on esitelty Säskylän väkiluvun muutokset ikäryhmittäin. Köyliö yhdistyi vuonna 2016 Säskylään ja tästä johtuu väkiluvun suuri nousu vuodesta 2015 vuoteen 2016.

Säskylän väestö ikäryhmittäin (Tilastokeskus)

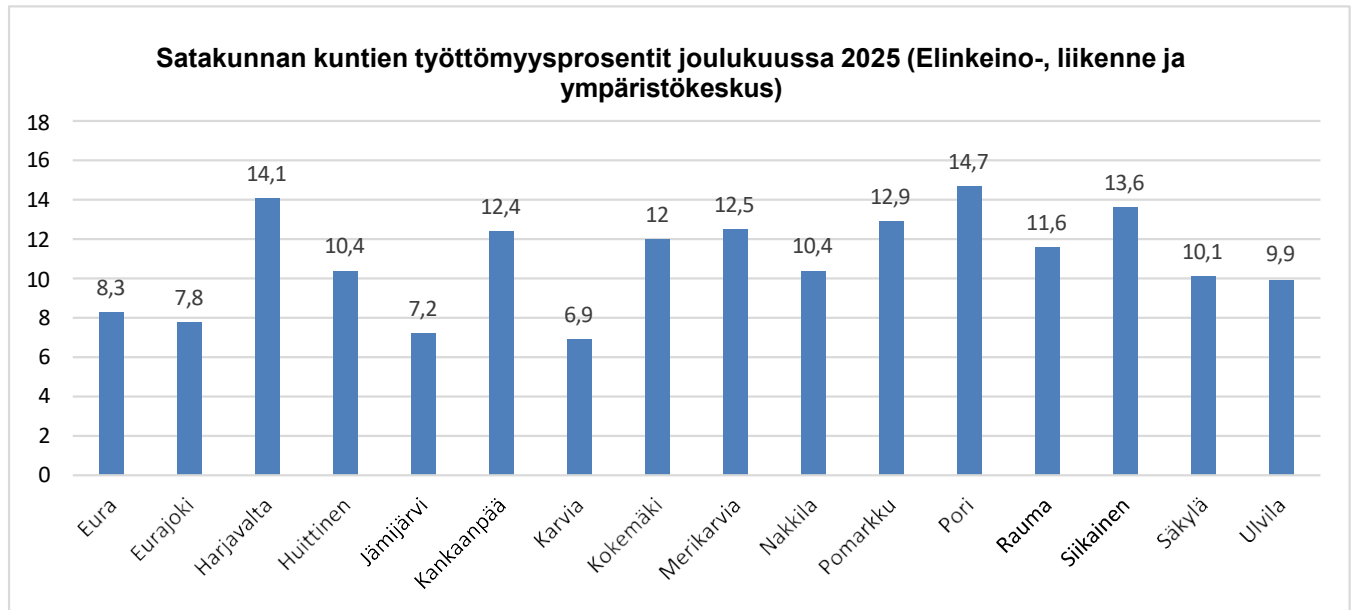
31.12.	0–14 v.		15–64 v.		65 v. -		Yhteensä
2000	881	17,2 %	3348	65,5 %	879	17,2 %	5108
2005	775	15,7 %	3209	65,0 %	953	19,3 %	4937
2010	679	14,4 %	2986	63,5 %	1038	22,1 %	4703
2015	646	14,5 %	2578	58,0 %	1219	27,4 %	4443
2016	965	13,8 %	4059	58,1 %	1964	28,1 %	6988
2017	945	13,7 %	3948	57,2 %	2010	29,1 %	6903
2018	921	13,5 %	3853	56,6 %	2037	29,9 %	6811
2019	894	13,3 %	3751	55,8 %	2076	30,9 %	6721
2020	857	12,9 %	3675	55,3 %	2114	31,8 %	6646
2021	860	13,1 %	3607	54,7 %	2121	32,2 %	6588
2022	818	12,7 %	3481	54,2 %	2125	33,1 %	6424
2023	796	12,5 %	3467	54,4 %	2115	33,2 %	6378
2024	751	12,0 %	3401	54,3 %	2114	33,7 %	6266
2025	710	11,4 %	3382	54,4 %	2130	34,2 %	6222



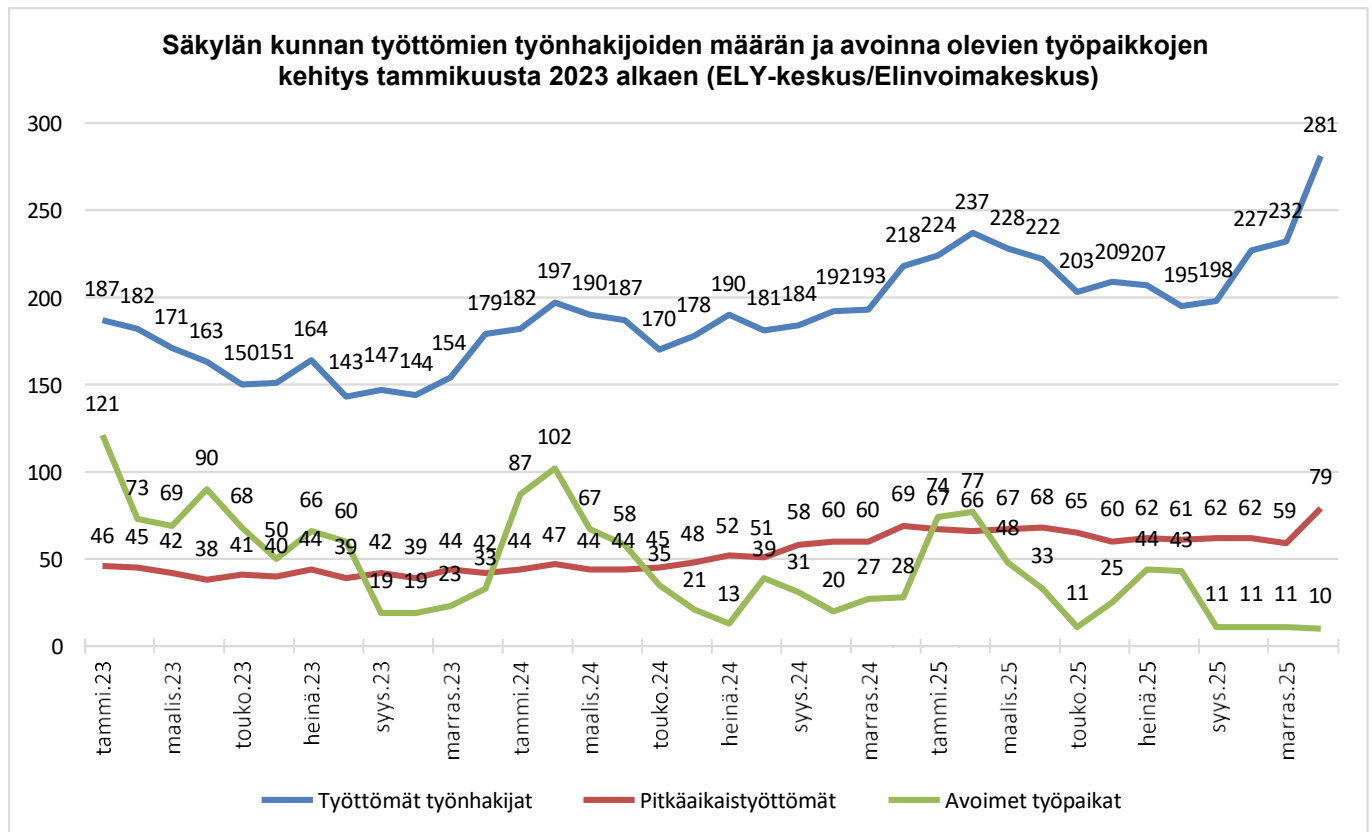
Taloudellinen huoltosuhde vertaa työttömien ja työvoiman ulkopuolella olevien määrää työllisten määrää kohden. Säkylän taloudellinen huoltosuhde on ollut perinteisesti melko hyvällä tasolla johtuen hyvästä työllisyystilanteesta ja melko vähäisestä työttömien määrästä. Kuitenkin viime vuosina taloudellinen huoltosuhde on jonkin verran kasvanut. Tämä johtuu väestön ikääntymisestä ja työttömyyden kasvusta, jolloin kehitys kääntyy negatiiviseksi.



Alla olevassa taulukossa kuvataan Säskylän kunnan työllisyystilannetta ja sen kehitystä. Satakunnassa oli joulukuun 2025 lopussa 11 837 työtöntä työnhakijaa, mikä on noin 700 henkeä enemmän kuin vuotta aikaisemmin. Säskylän kunnan työllisyystilanne on edelleen Satakuntaan verrattuna kohtuullinen. Työttömien määrä on pysynyt pitkään alle Satakunnan keskiarvon. Säskylän työttömien työnhakijoiden osuus työvoimasta oli joulukuun lopussa 10,1 % ja Satakunnan vastaava luku oli 12,4 %. (ELY-keskus).



Alla olevassa kuviossa on esitetty Säskylän kunnan alueella työttömien ja pitkäaikaistyöttömien määrän kehitystä sekä avoimia työpaikkoja tammikuusta 2023 alkaen.



Työttömien työnhakijoiden määrä on ollut alimmillaan vuonna 2023 syksyllä. Vuoden 2025 aikana työttömien työnhakijoiden määrä on kääntynyt nousuun ja ollut hieman suurempi kuin vuoden 2023 alussa. Myös pitkäaikaistyöttömien määrä on lisääntynyt ollen vuoden 2025 lopulla jonkin verran vuoden 2023 tasoa suurempi. Vastaavasti avoimien työpaikkojen määrä on vähentynyt vuoden 2025 aikana.

Alla olevassa taulukossa on esitetty Säkylän kunnan suurimmat työnantajat ja niissä tehdyt henkilötyövuodet. Säkylän kunnan tiedot ovat joulukuulta 2025*, mutta muilta osin tiedot ovat vuodelta 2024, sillä tuoreempia tilastotietoja ei ole ollut saatavissa.

Työnantaja	Tehdyt henkilötyövuodet
Porin prikaati, Säkylän varuskunta / Puolustusvoimat	1030
Säkylän kunta (*2025)	260
Apetit Ruoka Oy	200
Satakunnan hyvinvointialue (Säkylä)	169
Länsi-Kalkkuna Oy	154
Kivikylän Kotipalvaamo Oy	91
Walki Group (ent. Westpak Oy Ab)	86
Sucros Oy	84
Kuljetus-Perkola Oy	65
Köyliön vankila / Rikosseuraamuslaitos	51

Alla olevassa taulukossa tarkastellaan Säkylän kunnan alueella toimivien yritysten määrien kehitystä vuosien 2021 ja 2025 välillä. Aloittaneiden ja lopettaneiden yritysten määrät vuosina 2021-2023 on saatu Tilastokeskukselta. Vuoden 2024 ja 2025 luvut ovat Patentti- ja rekisterihallinnon Virrestä. Toimipaikkojen lukumäärät ovat Tilastokeskukselta.

	2021	2022	2023	2024	2025
Aloittaneet yritykset	48	39	32	36	23
Lopettaneet yritykset	30	27	41	29	19
Yritysten lukumäärä	675	687	686		
Toimipaikkojen lukumäärä	982	1040	1018	999	

2.3. Muutokset kunnan palvelutuotannossa 2025

Kunnan omassa palvelutuotannossa ei tapahtunut vuoden 2025 aikana suuria muutoksia.

Työllisyyspalvelut siirtyivät lakimuutoksella kuntien järjestämisvastuulle vuoden 2025 alusta lukien. Säkylän kunnan työllisyyden hoito on järjestetty Etelä-Satakunnan työllisyysalueella ja järjestämisvastuussa olevana kuntana toimii Rauman kaupunki.

2.4. Henkilöstö

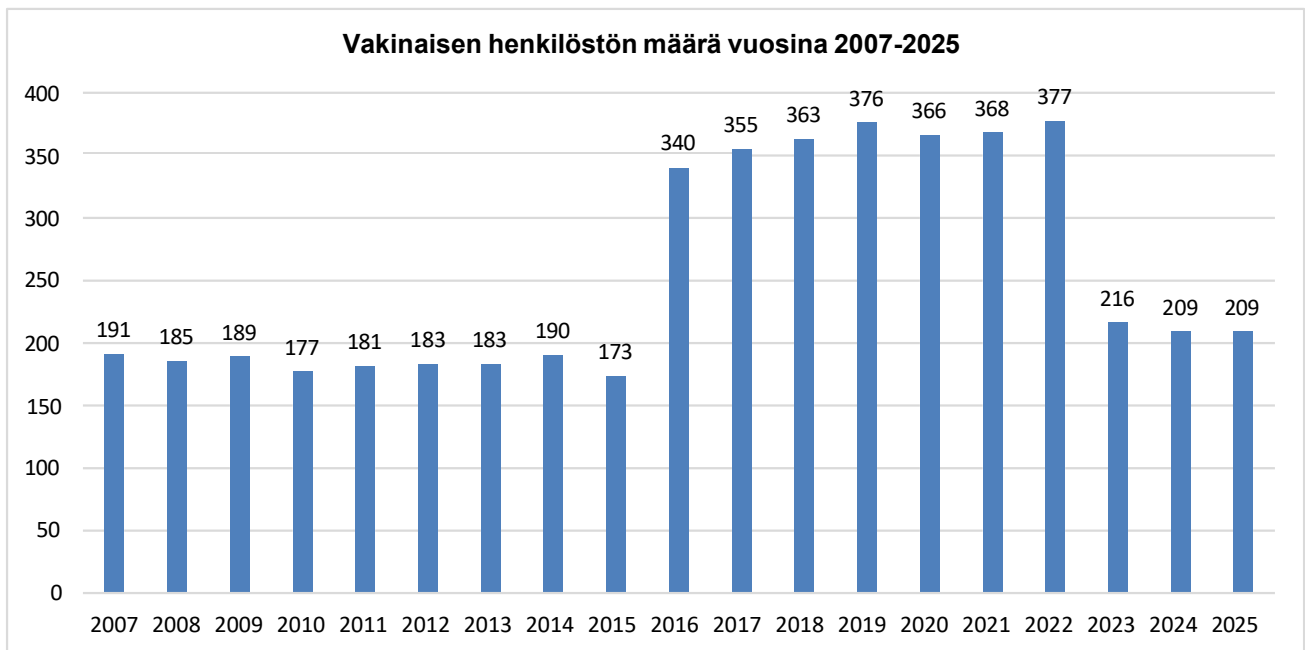
Kunnan palveluksessa on virka- ja työsopimussuhteista henkilöstöä. Tehtävää, jossa käytetään julkista valtaa, hoidetaan virkasuhteessa.

Henkilöstöhallinnon perustana on seuraava toimialajako:

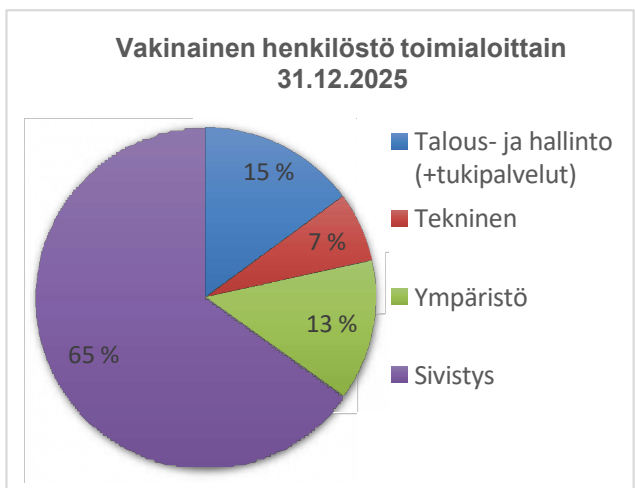
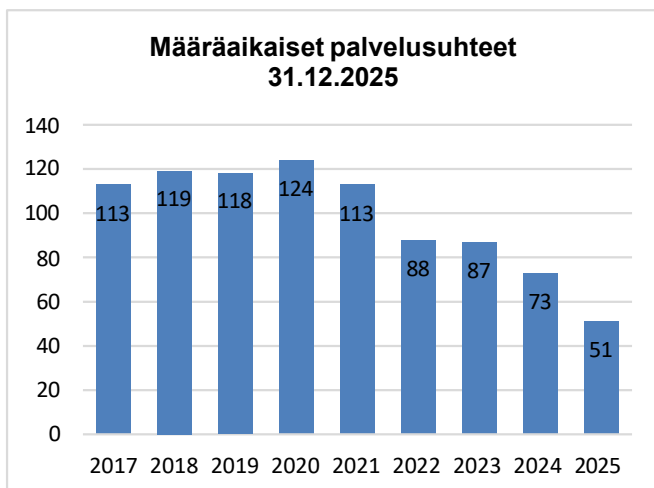
- talous- ja hallinto
- sivistys
- tekninen
- ympäristö

Toimialat vastaavat päävastuualueidensa toimielimien ja henkilöstön työn yhteensovittamisesta sekä osaston sisäisestä työnjaosta ja henkilöstön työpanoksen käytöstä.

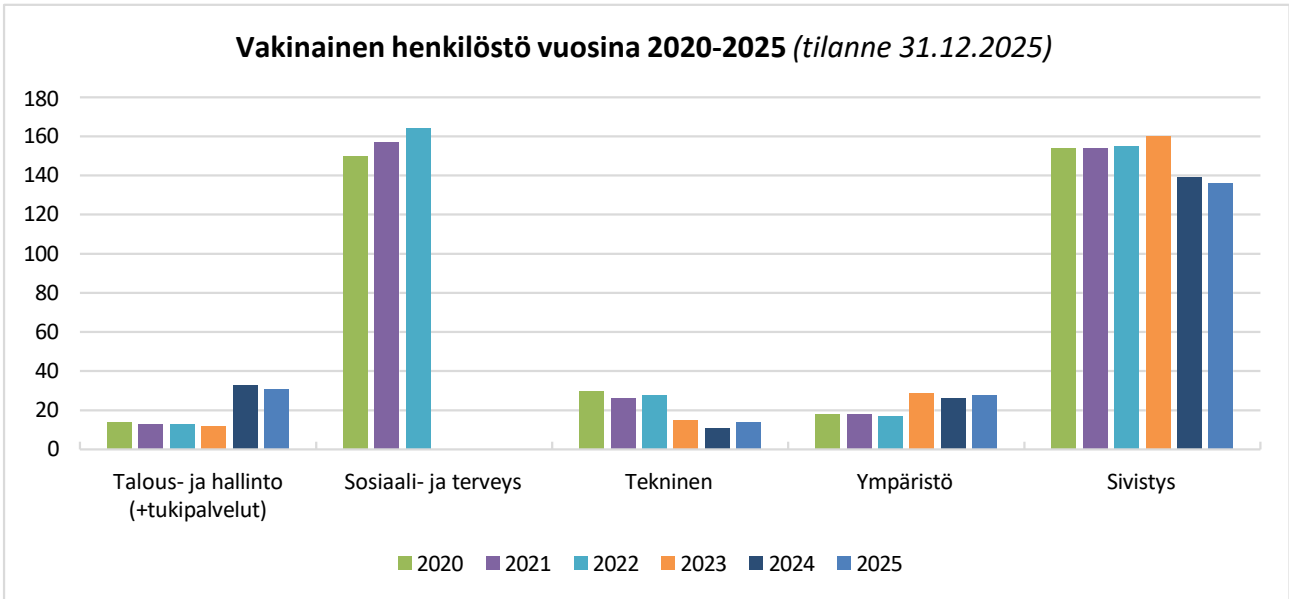
Säkylän kunnan vakinaisten työntekijöiden määrä 31.12.2025 oli 209. Seuraavassa kuviossa on kuvattu vakinaisen henkilöstön määrä vuodesta 2007 lähtien. Köyliö yhdistyi vuonna 2016 Säkylään, mistä johtuu henkilöstön suuri nousu vuodesta 2015 vuoteen 2016. Vuoden 2023 alusta lukien sote-henkilöstö siirtyi hyvinvointialueelle, jolloin Säkylän kunnan henkilöstömäärä merkittävästi pieneni. Henkilöstömäärä on pysynyt samalla tasolla vuosina 2024 ja 2025.



Toimialoittain tarkasteltuna sivistystoimi oli vuonna 2025 henkilöstömäärältään suurin. Sen alaisuudessa oli 65 % kaikista vakituksista työntekijöistä. Vuoden 2025 lopulla Säkylän kunnassa työskenteli määräaikaisessa palvelussuhteessa 51 työntekijää, mikä on 22 työntekijää vähemmän kuin vuonna 2024.

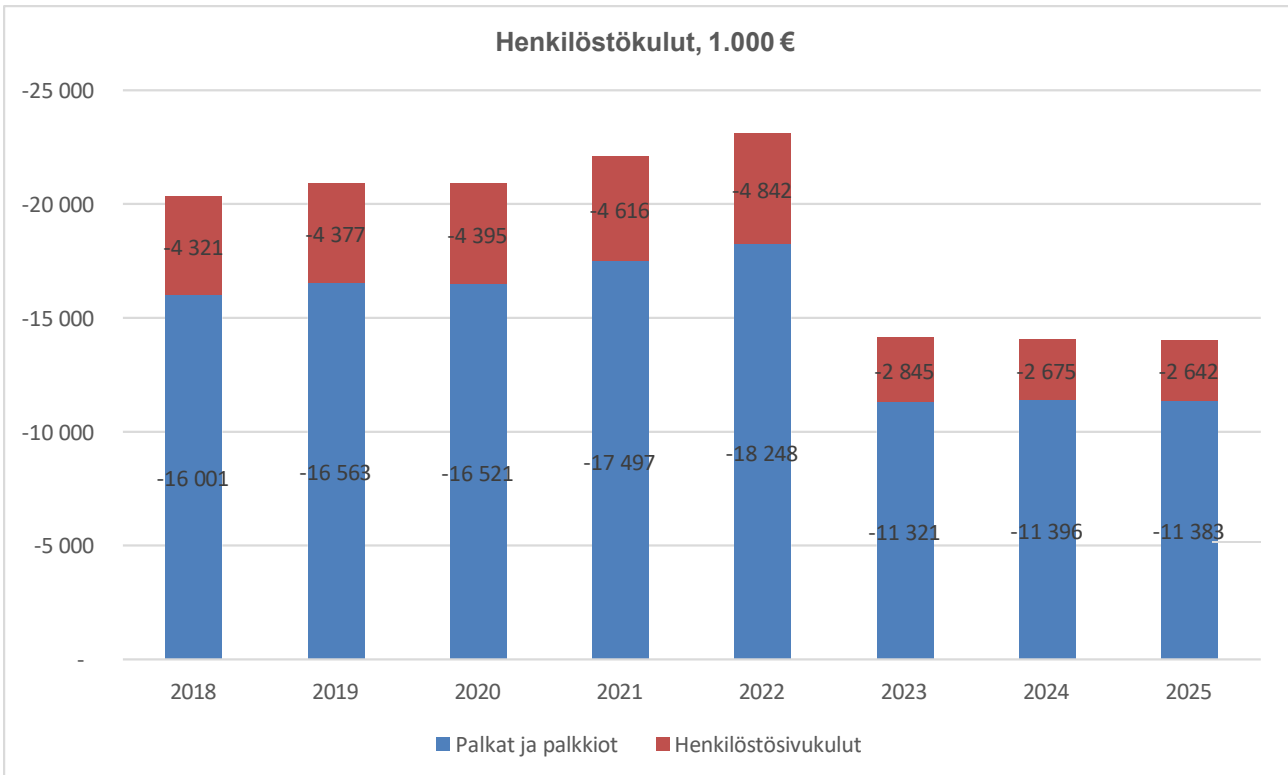


Alla olevassa kuviossa on kuvattu vakinaisen henkilöstön määrän kehitystä toimialoittain vuodesta 2020 alkaen.



Vuoden 2024 alusta lukien tukipalveluista ruoka- ja siivouspalvelut siirtyivät talouden ja hallinnon toimialalle (23 henkilöä) sivistyksen toimialalta.

Henkilöstökulut olivat vuonna 2025 yhteensä 14.025.000 euroa, joista palkkoja ja palkkioita oli 11.383.000 euroa ja sivukuluja 2.642.000 euroa. Henkilöstömäärä pienentyi 22 henkilöllä, kun lasketaan yhteen vakinaisessa ja määräaikaisessa työsuhteessa olevat henkilöt. Tämä näkyy myös henkilöstömenojen vähentymisenä palkkojen noususta huolimatta.



Henkilöstön tilaa ja rakennetta kuvataan tarkemmin vuoden 2025 henkilöstötilinpäätöksessä.

3. Arvio merkittävimmistä riskeistä ja epävarmuustekijöistä

3.1. Toiminnalliset ja taloudelliset riskit

Riskejä ja epävarmuustekijöitä voidaan jakaa kolmeen osa-alueeseen:

- kuntatalouden ja omaisuuden riskit
- toiminnalliset riskit
- toiminnan vastuun riskit.

Kuntatalouteen liittyvät riskit ovat talouden taantumana aikana suuremmat kuin kansantalouden vakaina aikoina. Taloudelliset riskit aiheutuvat pääosin toimintaympäristön muutoksista. Myös valtiovallan toimenpiteet synnyttävät taloudellista riskiä, koska suunnitelmat ja ratkaisut ovat olleet arvaamattomia ja saman toimintatavan voi olettaa edelleen jatkuvan. Kokonaisuutena Säkylän kuntatalouden riski suhteessa valtioon on kuntien keskimääräistä tilannetta vähäisempi.

Valtiontalouden kireys jatkuu ja heijastuu myös kuntien talouteen valtion siirtäessä tehtäviään tai menojaan kuntien maksettavaksi.

Kunnan taloudellisesti merkittävä omaisuus on vakuutettu. Kuitenkin toiminnan häiriytymisen ja keskeytymisen riskit eivät poistu vakuuttamalla. Kunnan omistamien kiinteistöjen rakenteiden rakennusteknisen kunnan lisäksi huolehditaan niiden terveysvaikutuksista, henkilöstön ja asiakkaiden on voitava luottaa tilojen kuntoon.

Toiminnalliset riskit voidaan jakaa palvelutuotannon häiriöihin ja kunnan vastuuseen yrityksiin nähden. Säkylän kunnan vastuut sekä puhtaan veden toimittamisessa että jätevedenpuhdistuksessa ovat merkittävät. Kunnan virheestä aiheutuvat häiriöt saattaisivat synnyttää merkittävä korvausvastuun. Tämä on tiedostettu ja huomioitu vakuutuksissa sekä näiden toimintojen järjestämisessä teknisellä toimialalla.

Kunnan valvonta- ja tarkastustoimintaan riittäviä riskejä on vähennetty osaavalla henkilöstöllä sekä tarvittavalla täydennyskoulutuksella.

Tietojärjestelmien, tietoliikenneyhteyksien ja sähkönsiirron häiriötön toimivuus ovat palvelutuotannon käytännön toimivuuden edellytys.

Toimintavuoden 2025 kuluessa ei ole havaittu uusia riskikohteita tai toteutuneita riskejä, jotka edellyttäisivät erityisiä toimenpiteitä.

Tietoturvaa ja verkon suojausta on edelleen parannettu.

Euroopan heikentynyt turvallisuustilanne edellyttää edelleen toimenpiteitä kunnan toiminnan jatkuvuuden turvaamiseksi.

Kunnanhallitus on hyväksynyt Sisäisen valvonnan ja riskienhallinnan ohjeen 13.3.2023 § 59.

3.2. Ympäristöriskit

Kunnan kannalta todennäköisimmät ympäristöriskit kohdentuvat vesi- ja jätehuoltoon sekä myrskyihin ja mahdollisiin rakennusten kosteus- ja sisäilmaongelmiin.

Mahdollisia ympäristöriskejä ovat

- pohjaveden pilaantuminen esim. onnettomuuden, il kivallan tai sabotaasin seurauksena kunnan vedenottamojen läheisyydessä
- laaja-alainen talousveden pilaantuminen vesijohtoverkostossa
- isot öljy- ja kemikaalivahingot sekä isojen kiinteistöjen tulipalot, joissa ympäristön pilaantumisen haittojen lisäksi kunnalla on toissijainen puhdistamisvastuu
- vanhat kaatopaikat, jakeluasemat ja muut pilaantuneet maa-alueet voivat aiheuttaa esim. haitallisia pinta- ja pohjavesivaikutuksia ja kustannuksia kunnalle ensi- tai toissijaisen puhdistamisvastuun vuoksi
- pitkistä sähkökatkoista tai muista syistä johtuvat jätevesiverkoston laajat toimintahäiriöt, josta aiheutuu jätevesien valumista pumppaamoista ympäristöön sekä toiminnallista ja hygieenistä haittaa kotitalouksissa ja muissa viemärisverkoston asiakkaissa
- myrskyjen aiheuttamat sähkökatkot ja puiden kaatumiset sekä tulvat aiheuttavat kunnalle poikkeuksellisten palvelujen ja kriisiavun järjestämistarvetta
- kunnan rakennusten sisäilma- ja kosteusongelmat voivat aiheuttaa merkittäviä korjauskustannuksia.

Kunnan valmiussuunnitelmiin on kirjattu toimintaohjeet vahinkojen minimoimiseksi ja tilanteiden hoitamiseksi, mikäli riskit toteutuisivat. Kunnan rakennuskantaa on ylläpidetty, jotta mahdollisia sisäilma- tai kosteusongelmia ei pääse syntymään.

Muita erityisiä ympäristöriskejä ei ole tiedossa.

4. Selonteko talouden tasapainottamisesta

Kunnanhallituksen tulee toimintakertomuksessa tehdä selkoa taloussuunnitelman ja toimenpideohjelman riittävydestä talouden tasapainottamisessa.

Taseessa on ylijäämää noin 15 Me vuoden 2025 tilinpäätöksessä.

Kunnanhallitus on varautunut vuosien 2024–2026 mahdollisiin alijäämiin käynnistämällä talouden tasapainon jatkamiseen tähtäävät toimet jo marraskuussa 2023.

5. Sisäisen valvonnan järjestäminen

Kuntalain perusteluissa todetaan, että valtuusto hyväksyy vuosittain talousarvion, joka kattaa kunnan koko toiminnan. Talousarviossa valtuusto asettaa kunnan ja kuntakonsernin toiminnalliset ja taloudelliset tavoitteet, joiden toteutumista tulee valvoa. Sisäinen valvonta ja riskienhallinta toimintana kytkeytyvät siten talousarvioprosessiin ja se kattaa kunnan koko tehtäväkentän.

Sisäinen valvonta ja riskienhallinta operatiivisena toimintana kuuluvat lain perustelujen mukaan kunnanhallitukselle, kunnanjohtajalle tai pormestarille sekä kunnan muulle johdolle. Sisäinen valvonta ja riskienhallinta ovat osa kuntalain 39 §:ssä kunnanhallitukselle säädettyä hallinnon ja taloudenhoidon vastuutehtävää sekä kuntalain 41 §:ssä kunnanjohtajalle säädettyä hallinnon, taloudenhoidon ja kunnan muun toiminnan johtotehtävää. Kun valtuusto hyväksyy sisäisen valvonnan ja riskienhallinnan perusteet, se päätöksellään siten sitovasti ohjaa kunnanhallitusta sen hoitaessa mainittua tehtävää.

Toiminnalliset ja taloudelliset tavoitteet asetetaan vuosittain kunnanvaltuuston hyväksymässä talousarviossa ja toimialojen käyttösuunnitelmissa.

Kunnanhallitus ja lautakunnat hyväksyvät käyttösuunnitelmansa. Niissä toimielimet päättävät omalta osaltaan tehtävien toteuttamisesta ja määrärahojen käytöstä.

Kunnanhallitus antaa talousohjeen (talousarvion täytäntöönpano-ohjeet), joka sisältää yksityiskohtaisempia ohjeita mm. raportoinnista, vastuuhenkilöstöstä, maksuliikenteen hoitamisesta, hankinnoista, riskienhallinnasta sekä laskujen ja tositteiden hyväksymisestä.

Sisäisestä valvonnan järjestämisestä vastaa kunnanhallitus. Kaikki toimielimet ja viranhaltijat, joille on annettu toimivaltaa kunnan varojen käytössä ja jotka toimivat viranomaisina, vastaavat sisäisen valvonnan toteuttamisesta.

Sisäisen valvonnan tarkoituksena on varmistaa, että kunnan toiminta on taloudellista ja tuloksellista, päätösten perusteena oleva tieto on riittävää ja luotettavaa ja että lain säännöksiä, viranomaisohjeita ja toimielinten päätöksiä noudatetaan ja että omaisuus ja voimavarat turvataan.

Toiminnassa ja päätöksenteossa tiedostetaan erilaisia toimintaan ja talouteen liittyviä riskejä. Tilivelvolliset viranhaltijat ja esimiehet ovat velvollisia johtamaan, suunnittelemaan ja ohjaamaan toimintaa tavoitteiden saavuttamiseksi ja riskien hallitsemiseksi toiminnan luonteen mukaisesti. Toiminnan ja talouden seurannan ja arvioinnin perusteella heidän tulee myös reagoida merkittäviin riskeihin ja poikkeamiin. Sisäinen valvonta ja siihen sisältyvä riskien hallinta voi kuitenkin tuottaa vain kohtuullisen varmuuden yllä mainittujen sisäisen valvonnan tavoitteiden saavuttamisesta ja erilaisten riskien hallinnasta.

Tavoitteiden toteutumista on seurattu säännöllisesti johtoryhmässä ja kunnanhallituksessa sekä lautakunnissa toimialajohtajien ja kunnanjohtajan antamien selvitysten pohjalta. Olennaiset talousarviomuutokset on saatettu kunnanhallituksen ja valtuuston käsiteltäviksi.

Tilivelvollisia ovat toimielimien jäsenten lisäksi kunkin toimielimen esittelijänä toimivat viranhaltijat. Heillä on erityinen vastuu sisäisen valvonnan järjestämisestä ja toteuttamisesta tehtäväalueellaan. Kunkin toimielimen ja osaston on järjestettävä toimintansa sekä johtamis- ja ohjaamisjärjestelmänsä niin, että kaikilla tasoilla ja kaikissa toiminnoissa on riittävä sisäinen valvonta. Sisäistä valvontaa on vuoden aikana toteutettu osana hallintoa ja toimintoja. Kukin toimielin, toimialajohtaja ja vastuualueen esimies ovat vastanneet oman tehtäväalueensa sisäisestä valvonnasta. Sisäinen valvonnan tarkoituksena on ollut myös tukea ja ohjata toiminnan tuloksellisuutta.

Sisäisen valvonnan ja riskien ennaltaehkäisyn tärkeyttä on korostettu johtoryhmässä, vastuualueiden henkilöstöpalavereissa sekä toimialajohtajien ja vastuuhenkilöiden palavereissa.

Sisäinen tarkkailu liittyy tavanomaiseen toimintaan, kuten johtamisjärjestelmään, valta- ja vastuusuhteiden selkeyteen, ns. vaarallisten työyhdistelmien välttämiseen, tulosten ja tavoitteiden määrittämiseen ja näiden edellyttämiin toimiviin laskenta- ja raportointijärjestelmien hyväksikäyttöön. Sisäistä tarkastusta on tehty pistoluonteisesti esim. rahavarojen, varastojen, velkakirjojen, vakuuksien ja vastavakuuksien tarkastamisena.

Kunnanhallitus hyväksyi Sisäisen valvonnan ja riskienhallinnan ohjeen 13.3.2023 § 59.

Sisäisen valvonnan ja riskienhallinnan asianmukainen järjestäminen koskee kaikkia Säkylän kuntaan kuuluvia toimielimiä ja tilivelvollista johtoa. Sisäinen valvonta on osa kunnan johtamisjärjestelmää sekä kunnan johdon ja hallinnon työväline, jonka avulla arvioidaan asetettujen tavoitteiden toteutumista, toimintaprosesseja ja riskienhallinnan tuloksellisuutta. Valvonnan tarkoituksena on edistää organisaation tehokasta johtamista, riskien hallintaa ja toiminnan tuloksellisuuden arviointia.

Sisäisen valvonnan ja riskienhallinnan tavoitteena on vahvistaa hyvää johtamis- ja hallintotapaa Säkylän kunnassa.

6. Tilikauden tuloksen muodostuminen ja toiminnan rahoitus

6.1. Tuloslaskelma ja sen tunnusluvut

TULOSLASKELMA (ulkoinen)		
1.000 e	2025	2024
Toimintatuotot	9 035	9 013
Toimintakulut	-23 508	-22 695
Toimintakate/jäämä	-14 473	-13 682
Verotulot	16 525	16 307
Valtionosuudet	2 758	2 644
Rahoitustuotot ja kulut		
Korkotuotot	111	99
Muut rahoitustuotot	62	66
Korkokulut	-123	-186
Muut rahoituskulut	-3	-10
Vuosikate	4 856	5 239
Poistot ja arvonalentumiset	-2 466	-2 398
Tilikauden tulos	2 390	2 841
Poistoeron lisäys/vähennys	0	0
Varausten lisäys/vähennys	0	0
Tilikauden yli-/alijäämä	2 391	2 841
Tunnusluvut		
Toimintatuotot/Toimintakulut,%	38,4 %	39,7 %
Vuosikate/Poistot, %	196,9 %	218,5 %
Vuosikate €/asukas	781	836
Verotulot €/asukas	2 656	2 603
Valtionosuudet €/asukas	443	422
Asukasmäärä	6 222	6 266

Tuloslaskelman avulla kuvataan sitä, miten tilikauden tulos on muodostunut ja ovatko tulot riittäneet tilikauden menoihin. Toimintatuotot sisältävät vuokratuloja Satakunnan hyvinvointialueelta 1,4 me.

Toimintakate on toimintatuottojen ja -kulujen erotus. Toimintakate jää katettavaksi verotuloilla ja valtionosuuksilla. Kunnan toimintakate oli 14.473.293 euroa vuonna 2025.

Toimintatuottojen % -osuus toimintakuluista kuvaa maksurahoituksen osuutta toimintamenoista. Kunnan toimintakuluista 38,4 % pystyttiin kattamaan toimintatuotoilla.

Vuosikate osoittaa tulo-rahoituksen, joka jää käytettäväksi investointeihin, sijoituksiin ja lainan lyhennyksiin. Kunnan tulo-rahoitus on riittävä, mikäli vuosikate on siitä vähennettävien käyttöomaisuuden poistojen suuruinen. Kunnan vuosikate oli 4.856.418 euroa vuonna 2025.

Vuosikatteen % -osuus poistoista osoittaa, onko tulo-rahoitus ollut riittävä kattamaan käyttöomaisuuden poistot. Kun tunnusluvun arvo on 100 %, oletetaan kunnan tulo-rahoituksen olevan riittävä. Vuosikatteen osuus poistoista oli 196,9 %, eli kunnan tulo-rahoitus oli ylijäämäinen.

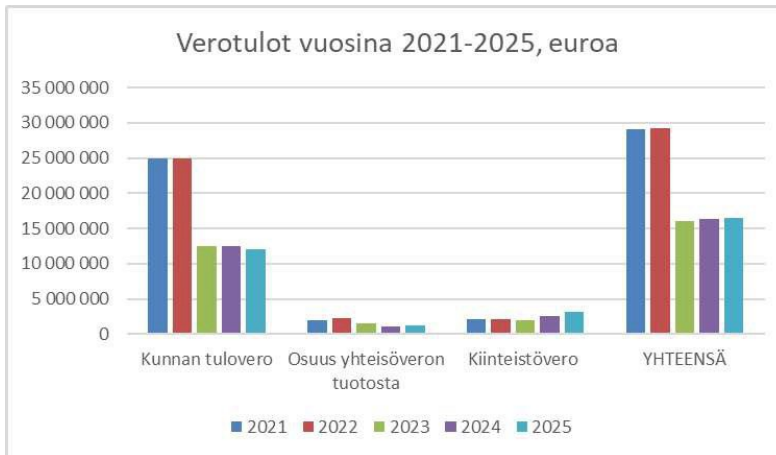
Vuosikate euroa/asukas auttaa tulo-rahoituksen riittävyyden arvioinnissa. Tavoitearvo tunnusluvulle saadaan jakamalla keskimääräinen investointitaso asukasmäärällä. Vuosien 2021–2025 keskimääräinen poistonalaisten investointien omahankintameno oli 2.333.901 euroa. Asukasta kohden investointitaso oli 375 euroa. Kunnan vuosikate asukasta kohden oli 781 euroa, eli selvästi yli tavoitearvon.

Tilikauden tulos on tilikaudelle jaksotettujen tulojen ja menojen erotus. Tilikauden tuloksen jälkeen esitettävät erät ovat tuloksenkäsittelyeriä. Tilikauden tulos vuonna 2025 oli 2.390.417 euroa.

Tilikauden yli-/alijäämä lisää tai vähentää kunnan omaa pääomaa. Vuonna 2025 kunnan ylijäämä oli 2.390.629 euroa.

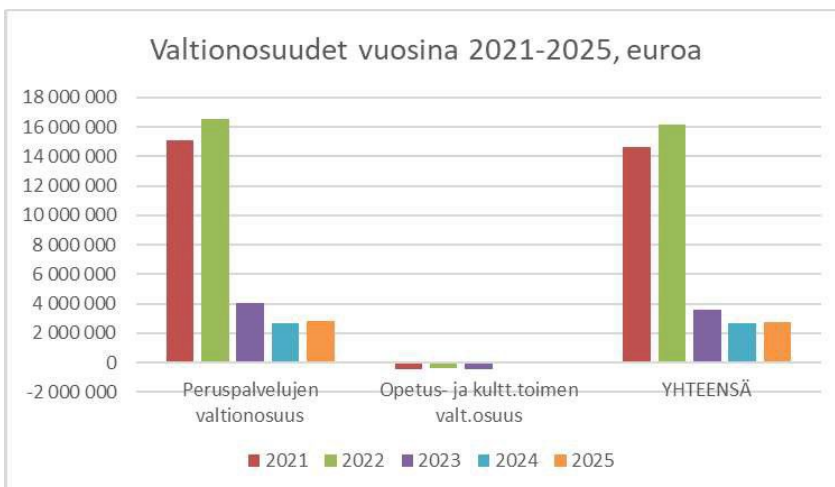
Verotulot vuosina 2021–2025

	2021	2022	2023	2024	2025	MUUTOS 2025/ 2023	MUUTOS 2025/ 2024
						euroa	euroa
Kunnan tulovero	24 968 680	24 920 151	12 493 968	12 563 532	12 102 570	-391 398	-460 962
Osuus yhteisöveron tuotosta	1 946 885	2 218 960	1 487 837	1 126 486	1 195 261	-292 576	68 775
Kiinteistövero	2 153 409	2 142 509	2 001 518	2 617 352	3 227 537	1 226 019	610 185
YHTEENSÄ	29 068 974	29 281 620	15 983 323	16 307 369	16 525 367	542 045	217 998



Valtionosuudet vuosina 2021–2025

	2021	2022	2023	2024	2025	MUUTOS 2025/ 2023	MUUTOS 2025/ 2024
						euroa	euroa
Peruspalvelujen valtionosuus	15 116 133	16 533 872	4 030 055	2 637 261	2 802 595	-1 227 460	165 334
Opetus- ja kultt.toimen valt.osuus	-455 644	-379 038	-461 016	6 757	-44 693	416 323	-51 450
YHTEENSÄ	14 660 489	16 154 834	3 569 039	2 644 018	2 757 902	-811 137	113 884



6.2. Toiminnan rahoitus

RAHOITUSLASKELMA

1.000 e

	2025	2024
Toiminnan rahavirta		
Vuosikate	4 856	5 239
Tulorahoituksen korjauserät	-132	-153
Investointien rahavirta		
Investointimenot	-2 618	-2 743
Rahoitusosuudet investointimenoihin	202	272
Pysyvien vastaavien hyödykkeiden luovutustulot	190	229
Toiminnan ja investointien rahavirta	2 499	2 844
Rahoituksen rahavirta		
Antolainauksen muutokset	-300	-200
Antolainasaamisten lisäys	-300	-200
Antolainasaamisten vähennys	0	0
Lainakannan muutokset		
Pitkäaikaisten lainojen lisäys		
Pitkäaikaisten lainojen vähennys	-1 401	-439
Lyhytaikaisten lainojen muutos	0	0
Oman pääoman muutokset		
Muut maksuvalmiuden muutokset	-94	717
Rahoituksen rahavirta	-1 795	78
Rahavarojen muutos	703	2 922
Rahavarat 31.12.	6 584	5 881
Rahavarat 1.1.	5 881	2 959
Tunnusluvut		
Toiminnan ja investointien rahavirran kertymä 5 vuodelta, €	12 663	11 952
Investointien tulorahoitus, %	201,0	212,0
Laskennallinen lainanhoitokate	9,8	7,3
Kassan riittävyys, pv	86	82
Asukasmäärä	6 222	6 266

Rahoituslaskelman välitulos **Toiminnan ja investointien rahavirta** itsessään on tunnusluku, jonka positiivinen (ylijäämäinen) määrä ilmaisee sen, kuinka paljon rahavirrasta jää nettoantolainaukseen, lainojen lyhennyksiin ja kassan vahvistamiseen ja negatiivinen (alijäämäinen) määrä ilmaisee sen, että menoja joudutaan kattamaan joko olemassa olevia kassavaroja vähentämällä taikka ottamalla lisää lainaa. Säskylän kunnan toiminnan ja investointien rahavirta oli vuonna 2025 ylijäämäinen 2.498.543 euroa.

Toiminnan ja investointien rahavirta –välituloksen tilinpäätösvuoden ja neljän edellisen vuoden **kertymän** avulla voidaan seurata investointien omarahoituksen toteutumista pitemmällä aikavälillä. Omarahoitusvaatimus täyttyy, jos kertymä viimeksi päättyneenä tilinpäätösvuonna on positiivinen.

Investointien tulorahoitus -prosentti kertoo, kuinka paljon investointien omahankintamenosta on rahoitettu tulorahoituksella. Investointien omahankintamenolla tarkoitetaan rahoituslaskelman investointimenoja, joista on vähennetty rahoituslaskelmaan merkityt rahoitusosuudet. Tunnusluku 201 % osoittaa, että kaikki investoinnit pystyttiin rahoittamaan tulorahoituksella vuonna 2025.

Laskennallinen lainanhoitokate kertoo, riittääkö kunnan tulorahoitus vieraan pääoman korkojen ja lyhennysten maksuun. Tunnusluvun laskennalliset lainanlyhennykset saadaan jakamalla taseen lainat kahdeksalla. Tulorahoitus riittää lainojen hoitoon, jos tunnusluvun arvo on 1 tai suurempi.

Lainanhoitokyky on hyvä, kun tunnusluvun arvo on yli 2, tyydyttävä kun tunnusluku on 1–2 ja heikko kun tunnusluvun arvo jää alle yhden. Vuonna 2025 laskennallinen lainanhoitokate (9,8) oli hyvä.

Kassan riittävyys ilmaisee, kuinka monen päivän kassasta maksut voidaan kattaa kunnan rahavaroilla. Kunnan kassan riittävyys oli 86 päivää.

7. Rahoitusasema ja sen muutokset

VASTAAVA

1.000 e	2025	2024
PYSYVÄT VASTAAVAT	35 779	35 587
Aineettomat hyödykkeet	955	1 039
Aineettomat oikeudet	0	3
Muut pitkävaikutteiset menot	955	1 037
Aineelliset hyödykkeet	30 930	30 954
Maa- ja vesialueet	5 400	5 215
Rakennukset	15 809	16 236
Kiinteät rakenteet ja laitteet	9 196	8 936
Koneet ja kalusto	517	558
Muut aineelliset hyödykkeet	9	9
Sijoitukset	3 894	3 594
Osakkeet ja osuudet	2 704	2 704
Muut lainasaamiset	1 190	890
TOIMEKSIANTOJEN VARAT	1	1
Lahjoitusrahastojen varat	1	1
VAIHTUVAT VASTAAVAT	9 129	8 475
Vaihto-omaisuus	224	249
Aineet ja tarvikkeet	29	28
Valmiit tuotteet	195	220
Saamiset	2 321	2 346
Pitkäaikaiset saamiset	1 278	1 164
Lainasaamiset	1 278	1 164
Lyhytaikaiset saamiset	1 043	1 182
Myyntisaamiset	492	393
Lainasaamiset	174	389
Muut saamiset	155	249
Siirtosaamiset	222	151
Rahat ja pankkisaamiset	6 584	5 881
VASTAAVAA YHTEENSÄ	44 909	44 063

VASTATTAVAA

1.000 e	2025	2024
OMA PÄÄOMA	36 593	34 202
Peruspääoma	21 597	21 597
Edellisten tilikausien yli-/alijäämä	12 605	9 764
Tilikauden yli-/alijäämä	2 391	2 841
POISTOERO JA VAPAAEHT. VARAUKSET	1	1
Poistoero	1	1
TOIMEKSIANTOJEN PÄÄOMAT	11	16
Valtion toimeksiannot	0	0
Lahjoitusrahastojen pääomat	8	13
Muut toimeksiantojen pääomat	3	2
VIERAS PÄÄOMA	8 305	9 844
Pitkäaikainen	3 859	5 222
Lainat rahoitus- ja vakuutuslaitoksilta	2 740	4 103
Muut velat/Liittymismaksut ja muut velat	1 119	1 119
Lyhytaikainen	4 446	4 622
Lainat rahoitus- ja vakuutuslaitoksilta	351	389
Saadut ennakot	204	149
Ostovelat	1 166	1 601
Muut velat/Liittymismaksut ja muut velat	263	244
Siirtovelat	2 462	2 239
44 909	44 063	

Omavaraisuusaste, %	81,9	77,9
Suhteellinen velkaantuneisuus, %	28,6	34,7
Kertynyt yli-/alijäämä, 1000 e	14 996	12 605
Kertynyt yli-/alijäämä, e/asukas	2 410	2 012
Lainakanta 31.12., 1000 e	3 091	4 492
Lainat e/asukas	497	717
Lainat ja vastuut 31.12.	3 480 176	4 887 932
Lainat ja vastuut, e/asukas	559	780
Lainasaamiset, 1000 e	1 190	890
Asukasmäärä	6 222	6 266

Tase kuvaa kunnan taloudellista asemaa ja rahoituksen rakennetta. Rahoitusrakenteella tarkoitetaan rahan lähteiden eli pääomien jakautumista omaan ja vieraaseen pääomaan.

Omavaraisuusaste mittaa kunnan vakavaraisuutta ja alijäämän sietokykyä eli sitä, onko kunnan varallisuus rahoitettu omalla vai vieraalla pääomalla. Mitä suurempi omarahoituksen osuus on, sitä parempi on kunnan kyky selviytyä sitoumuksistaan pitkällä tähtäimellä.

Omavaraisuuden hyvänä tavoitetasona voidaan pitää kuntatalouden keskimääristä 70 %:n omavaraisuutta. 50 %:n tai sitä alempi omavaraisuusaste merkitsee kuntataloudessa merkittävän suurta velkarasitetta. Säskylän kunnan omavaraisuusaste oli 81,9 %.

Suhteellinen velkaantuneisuus kertoo, kuinka paljon käyttötuloista tarvittaisiin vieraan pääoman takaisinmaksuun. Mitä pienempi luku on, sitä paremmin kunta selviytyy velan takaisinmaksusta tulorahoituksella. Säskylän kunnan suhteellinen velkaantuneisuus vuoden lopussa oli 28,6 %.

Kertynyt yli-/alijäämä osoittaa, paljonko kunnalla on kertynyttä ylijäämää tulevien vuosien liikkumavarana, taikka paljonko on kertynyttä alijäämää, joka on katettava tulevina vuosina. Kertynyttä ylijäämää on 14.995.873 euroa, asukasta kohden 2.410 euroa.

Lainakanta kuvaa kunnan korollista vierasta pääomaa. Vuoden 2025 lopussa kunnalla oli lainaa 3.091.316 euroa, eli 497 euroa asukasta kohden.

Lainat ja vuokravastuut 31.12.—tunnusluku kertoo, paljonko kunnalla on lainaa ja vuokravastuita.

Lainasaamiset 31.12. tarkoittaa kunnan pysyviin vastaaviin merkittyjä antolainoja kunnan omistamien ja muiden yhteisöjen investointien rahoittamiseen. Kunnan lainasaamiset vuoden lopulla olivat 1.190.000 euroa.

8. Kuntakonsernin toiminta ja talous

8.1. Yhdistelmä konsernitilinpäätökseen sisältyvistä yhteisöistä

SÄKYLÄN KUNTAKONSERNI 31.12.2025

emoyhteisö SÄKYLÄN KUNTA

Tytäryhteisöt

Kiinteistö Oy Säköylän Talot 100 %
Pyhäjärvisseudun Jäähalli Oy Säköylä 78 %

Kuntayhtymät

Satakunnan koulutuskuntayhtymä 9,80 %
Satakuntaliitto 3,15 %

8.2. Konsernin toiminnan ohjaus

Säköylän kunnan konserniohje on hyväksytty kunnanvaltuustossa 26.5.2025, voimaantuloaika 1.8.2025

8.3. Olennaiset konsernia koskevat tapahtumat

Kiinteistö Oy Säköylän Talot

Säköylän Talojen omistuksessa oli vuoden 2025 lopussa yhteensä 27 rakennusta ja asuntopinta-alaa 12 603 m². Isännöintisopimus on tehty Loimijoki-yhtiöt Oy:n kanssa.

Liikevaihto oli 1.259.230 euroa. Tilikauden tappio oli 362.197 euroa. Edellisen tilikauden tappio oli 350.873 euroa.

Asuntojen alhaiseen vuokrausteeseen vaikuttavat mm. Kelan tukiehtojen kiristyminen, vapaiden yksityisen sektorin vuokra-asuntojen määrä Säköylän kunnan alueella, sekä naapurikuntien vuokratotalotarjonta.

Yhtiön huolto- ja korjauskustannukset ovat pysyneet maltillisella tasolla. Lainoja on lyhennetty sovitun mukaisesti.

Yhtiön keskeisimpänä tavoitteena on saada yhtiön tulos kestäväälle pohjalle. Säköylän kunnanhallitus myönsi Koy Säköylän Taloilte 500.000 euron pääomalainan maaliskuussa 2024. Vuonna 2024 sitä nostettiin 200.000 euroa ja vuonna 2025 300.000 euroa. Vuoden 2026 helmikuussa Säköylän kunnanhallitus myönsi vielä 550.000 euroa pääomalainaa yhtiölle.

Pyhäjärvisseudun Jäähalli Oy

Vuonna 2025 jäähallyhtiön liikevaihto oli 227.863 euroa. Tilikauden tulos oli 37.732 euroa tappiollinen. Edellisen tilikauden tappio oli 20.714 euroa.

Jäähalli oli avoinna 52 viikkona ja jäätä saatiin myytyä 350 päivälle. Uutena asiakkaana Spirit Of Hockey ry osti jääaika heinäkuusta marraskuuhun yhteensä 145 tuntia.

Hallissa kävi yhteensä noin 39500 henkilöä, joista jään käyttäjiä oli noin 27000 ja muita kävijöitä noin 12500.

Eniten jääaika osti perinteiseen tapaan Säköylän Urheilijat ry:n Lännen Kiekko, 888 tuntia. Säköylän kunta osti koululaisvuoroja 68 tuntia ja yleisöluisteluvuoroja 194 tuntia.

Merkittäviä rikkoutumisia tai korjaustarpeita ei esiintynyt vuoden aikana. Mahdollisia tulevia investointeja tulee olemaan uuden pukukoppi- ja varustevastolaajennuksen rakentaminen.

8.4. Selonteko konsernivalvonnan järjestämisestä

Kunnanhallitus on valinnut 8.9.2025 kunnan edustajat KOY Säkylän Talojen ja Pyhäjärvisseudun Jää-halli Oy:n yhtiökokouksiin.

Kiinteistö Oy Säkylän Talojen edustajaksi valittiin kunnanjohtaja ja varaedustajaksi Kullervo Kauppi.

Pyhäjärvisseudun Jäähalli Oy:n edustajaksi valittiin Jarmo Alho ja varaedustajaksi Jari Mäkinen.

Merkittävimmät konsernia koskevat asiat on käsitelty erikseen kunnanhallituksessa ja tarvittaessa valtuustossa.

8.5. Konsernitilinpäätös ja sen tunnusluvut

Konsernituloslaskelma

1.000 e	2025	2024
Toimintatuotot	10 571	10 636
Toimintakulut	-27 204	-26 481
Toimintakate	-16 633	-15 845
Verotulot	16 471	16 257
Valtionosuudet	5 424	5 295
Rahoitustuotot ja -kulut		
Korkotuotot	73	62
Muut rahoitustuotot	67	68
Korkokulut	-298	-399
Muut rahoituskulut	-15	-16
Vuosikate	5 090	5 422
Poistot ja arvonalentumiset		
Suunnitelman mukaiset poistot	-3 072	-2 988
Arvonalentumiset	-53	0
Tilikauden tulos	1 941	2 434
Tilinpäätössiirrot	0	0
Tilikauden verot	54	49
Laskennalliset verot	0	3
Vähemmistöosuudet	8	5
Tilikauden ylijäämä (alijäämä)	2 003	2 491
Toimintatuotot / toimintakulut %	39 %	40 %
Vuosikate / poistot %	166 %	181 %
Vuosikate, euroa/asukas	818	865
Asukasmäärä	6 222	6 266

Konsernin rahoituslaskelma ja sen tunnusluvut

Konsernin rahoituslaskelma

1.000 e	2025	2024
Toiminnan rahavirta		
Vuosikate	5 090	5 422
Tilikauden verot	54	49
Tulorahoituksen korjaukset	-156	-153
Toiminnan rahavirta	4 987	5 318
Investointien rahavirta		
Investointimenot	-2 751	-3 186
Rahoitusosuudet investointimenoihin	202	362
Pysyvien vastaavien hyöd. luovutustulot	185	229
Investointien rahavirta	-2 364	-2 595
Toiminnan ja investointien rahavirta	2 623	2 723
Rahoituksen rahavirta		
Pitkäaikaisten lainojen vähennys	-1 771	-804
Oman pääoman muutokset	0	0
Toimeksiantojen varojen ja pääomien muutokset	-5	3
Vaihto-omaisuuden muutos	41	44
Saamisten muutokset	23	687
Korottomien velkojen muutokset	-178	-156
Rahoituksen rahavirta	-1 890	-226
Rahavarojen muutos	734	2 497
Rahavarat 31.12.	7 235	6 502
Rahavarat 1.1.	6 502	4 004
Rahavarojen muutos	734	2 497
Toim. ja inv. rahavirran kertymä viideltä vuodelta €	13 022	12 660
Investointien tulorahoitus, %	200	192
Lainanhoitokate	2,6	4,8
Kassan riittävyys, pv	82	77

Konsernitase ja sen tunnusluvut

KONSERNITASE

1.000 e

VASTAAVAA	2025	2024
PYSYVÄT VASTAAVAT	38 330	38 959
Aineettomat hyödykkeet	1 208	1 298
Aineettomat oikeudet	251	258
Muut pitkävaikutteiset menot	957	1 040
Aineelliset hyödykkeet	36 176	36 719
Maa- ja vesialueet	5 771	5 587
Rakennukset	20 311	21 193
Kiinteät rakenteet ja laitteet	9 231	8 976
Koneet ja kalusto	838	914
Muut aineelliset hyödykkeet	9	36
Ennakkomaksut ja keskeneräiset hankinnat	17	13
Sijoitukset	946	942
Muut osakkeet ja osuudet	654	655
Muut saamiset	293	287
TOIMEKSIANTOJEN VARAT	129	108
Valtion toimeksiannot	126	106
Lahjoitusrahastojen varat	1	1
Muut toimeksiantojen varat	2	2
VAIHTUVAT VASTAAVAT	8 720	8 050
Vaihto-omaisuus	313	354
Aineet ja tarvikkeet	118	134
Valmiit tuotteet	195	220
Saamiset	1 172	1 195
Pitkäaikaiset saamiset	0	0
Lainasaamiset	0	0
Lyhytaikaiset saamiset	1 172	1 195
Myyntisaamiset	602	486
Lainasaamiset	130	130
Muut saamiset	223	437
Siirtosaamiset	217	141
Rahoitusarvopaperit	438	468
Sijoitukset rahamarkkinainstrumentteihin	438	467
Rahat ja pankkisaamiset	6 797	6 034
VASTAAVAA	47 179	47 117

VASTATTAVAA	2025	2024
OMA PÄÄOMA	32 240	30 237
Peruspääoma	21 597	21 597
Muut omat rahastot	202	202
Edellisten tilikausien yli-/alijäämä	8 438	5 947
Tilikauden yli-/alijäämä	2 003	2 491
VÄHEMMISTÖOSUUDET	-38	-29
PAKOLLISET VARAUKSET	0	0
Muut pakolliset varaukset	0	0
TOIMEKSIANTOJEN PÄÄOMAT	140	124
Valtion toimeksiannot	126	106
Lahjoitusrahastojen pääomat	8	13
Muut toimeksiantojen pääomat	5	5
VIERAS PÄÄOMA	14 837	16 786
Pitkäaikainen	9 428	11 164
Lainat rahoitus- ja vakuutuslaitoksilta	8 309	10 045
Lainat julkisyhteisöiltä	0	0
Muut velat/Liittymismaksut ja muut velat	1 119	1 119
Lyhytaikainen	5 408	5 622
Joukkovelkakirjalainat	0	0
Lainat rahoitus- ja vakuutuslaitoksilta	722	758
Lainat julkisyhteisöiltä	0	0
Saadut ennakot	318	311
Ostovelat	1 308	1 742
Muut velat/Liittymismaksut ja muut velat	338	317
Siirtovelat	2 722	2 494
VASTATTAVAA	47 179	47 117
Omavaraisuusaste, %	69 %	65 %
Suhteellinen velkaantuneisuus, %	44,7 %	51,2 %
Kertynyt yli-/alijäämä, 1000 e	10 441	8 438
Kertynyt yli-/alijäämä, e/asukas	1 678	1 347
Konsernin lainat, e/asukas	1 452	1 724
Konsernin lainakanta 31.12., 1000 e	9 032	10 803
Lainat ja vuokravastuut 31.12.	9 300 915	11 072 275
Lainat ja vuokravastuut, e/asukas	1 495	1 767
Konsernin lainasaamiset 31.12., 1000 e	0	0
Kunnan asukasmäärä	6 222	6 266

9. Kunnan kokonaistulot ja –menot

TULOT	Euroa
Toiminta	
Toimintatuotot	9 034 872
Verotulot	16 525 367
Valtionosuudet	2 757 902
Korkotuotot	110 555
Muut rahoitustuotot	61 510
Satunnaiset tuotot	
Tulorahoituksen korjauserät	
- Pysyvien vastaavien hyödykkeiden luovutusvoitot	-131 715
Investoinnit	
Rahoitusosuudet investointimenoihin	202 147
Pysyvien vastaavien hyödykkeiden luovutustulot	190 093
Rahoitustoiminta	
Antolainaanamisten vähennykset	
Pitkäaikaisten lainojen lisäys	
Lyhytaikaisten lainojen lisäys	
Oman pääoman lisäykset	
Kokonaistulot yhteensä	28 750 732
MENOT	
Toiminta	
Toimintakulut	23 508 165
- Valmistus omaan käyttöön	
Korkokulut	123 081
Muut rahoituskulut	2 543
Satunnaiset kulut	
Tulorahoituksen korjauserät	
Pakollisten varausten muutos	
- Pakollisten varausten lis (+), väh (-)	
- Pysyvien vastaavien hyödykkeiden luovutustappiot	
Investoinnit	
Investointimenot	2 618 401
Rahoitustoiminta	
Antolainasaamisten lisäykset	300 000
Pitkäaikaisten lainojen vähennys	1 401 171
Lyhytaikaisten lainojen vähennys	
Oman pääoman vähennykset	
Kokonaismenot yhteensä	27 953 360

10. Tuloksen käsittely ja talouden tasapainottaminen

Kunnanhallituksen on kuntalain 115 §:n mukaan tehtävä toimintakertomuksessa esitys tilikauden tuloksen käsittelystä. Jos kunnan taseessa on kattamatonta alijäämää, toimintakertomuksessa on tehtävä selkoa talouden tasapainotuksen toteutumisesta tilikaudella sekä voimassa olevan taloussuunnitelman riittävydestä talouden tasapainottamiseksi.

Tilikauden 2025 tulos on 2.390.417,29 euroa. Vuodelle 2025 laaditussa talousarviossa sen ennakoitiin olevan 7.186 euroa. Tilikauden tulos on 2.383.231,29 euroa parempi kuin mitä alkuperäisessä talousarviossa arvioitiin.

Tilikauden ylijäämä on poistoeron tuloutuksen jälkeen 2.390.628,70 euroa. Kunnanhallitus esittää valtuustolle, että ylijäämä siirretään oman pääoman tilikauden ylijäämä/alijäämä -tilille. Taseen ylijäämä on tällöin yhteensä 14.995.873,47 euroa.

Talousarvion toteutuminen

11. Käyttötalouden ja tavoitteiden toteutuminen

11.1. Tarkastustoiminta

Tehtäväalueen toiminta vuonna 2025

Valtuusto on asettanut tarkastuslautakunnan toimikauttaan vastaavien vuosien hallinnon ja talouden tarkastuksen järjestämistä varten. Tarkastuslautakunnan on valmisteltava valtuuston päätettävät hallinnon ja talouden tarkastusta koskevat asiat.

Tärkeimpänä tehtävänä lautakunnan on arvioitava, ovatko valtuuston asettamat toiminnalliset ja taloudelliset tavoitteet toteutuneet.

Valtuuston valitsema tilintarkastaja tarkastaa vastaavasti kunnan kunkin tilikauden hallinnon, kirjanpidon ja tilinpäätöksen.

Toiminnan painopistealueita ovat ulkoisen ja sisäisen arvioinnin yhteensovittaminen ja lisääminen sekä talouden tasapainottamistoimenpiteiden toteutumisen seuranta.

Tarkastuslautakunta vastaanottaa sidonnaisuusilmoitukset, valvoo ilmoitusvelvollisuuden noudattamista ja saattaa ilmoitukset valtuuston tiedoksi.

Valtuuston asettamien toiminnallisten tavoitteiden toteutuminen

Tarkastustoiminta			
Valtuuston hyväksymät sitovat tavoitteet	Mittari	Tavoitearvo	Toteuma
Tarkastustoiminta järjestetään ja toteutetaan kattavasti ja monipuolisesti.	Arviointikertomus käsitellään valtuustossa tilinpäätöksen yhteydessä keväällä 2025.	Valtuusto voi tarkastuksen pohjalta arvioida tehtäväalueiden toiminnan ja palveluiden tuloksellisuutta ja tarkoituksenmukaisuutta.	Arviointikertomus käsiteltiin valtuustossa 26.5.2025.

Toimintaa ja taloutta kuvaavia tietoja

Tarkastuslautakunnan kokoukset 6 kpl
Tilintarkastajien tarkastuspäivät 17 pv

Toimintamenojen ja -tulojen toteutuminen

TARKASTUSLAUTAKUNTA					
Käyttötalous	TA 2025	Muutokset	MTA 2025	TP 2025	Poikkeama
Toimintatulot					
Toimintamenot	-22 380		-22 380	-19 829	-2 551
Toimintakate	-22 380	0	-22 380	-19 829	-2 551
Suunnitelman mukaiset poistot					
Laskennalliset erät					
Yli-/alijäämä	-22 380	0	-22 380	-19 829	-2 551

11.2. Kunnanhallitus

11.2.1. Hallinto

Tehtäväalueen toiminta vuonna 2025

Säkylän kunta tarjoaa asukkailleen laadukkaat peruspalvelut ja edesauttaa asumisen ja yritystoiminnan turvallisuutta ja viihtyisyyttä.

Kunnanvaltuusto käyttää kunnan ylintä päätösvaltaa, vastaa toiminnasta ja taloudesta sekä strategisesta päätöksenteosta. Valtuusto asettaa keskeiset talouden ja toiminnan tavoitteet ja päättää organisaatiosta ja säännöistä sekä toiminnan periaatteellisista linjauksista.

Kunnanhallituksen tulee:

- 1) vastata kunnan hallinnosta ja taloudenhoidosta;
- 2) vastata valtuuston päätösten valmistelusta, täytäntöönpanosta ja laillisuuden valvonnasta;
- 3) valvoa kunnan etua ja, jollei hallintosäännössä toisin määrätä, edustaa kuntaa ja käyttää sen puhevaltaa;
- 4) edustaa kuntaa työnantajana ja vastata kunnan henkilöstöpolitiikasta;
- 5) vastata kunnan toiminnan yhteensovittamisesta;
- 6) vastata kunnan toiminnan omistajaohjauksesta;
- 7) huolehtia kunnan sisäisestä valvonnasta ja riskienhallinnan järjestämisestä.

Kunnan hallinto perustuu luottamushenkilöiden ja viranhaltijaorganisaation yhteistyöhön, jota kunnanjohtaja ja organisaation päällikkönä johtaa. Poliittisesta johtajuudesta vastaa kunnanhallituksen puheenjohtaja, kunnanhallitus sekä kunnanvaltuuston puheenjohtaja ja kunnanvaltuusto.

Kuntakuvan kehittäminen, verkostojen luominen ja julkinen näkyvyys ovat keskeinen osa nykyaikaista kuntaa ja kuntajohtamista; tässä tehtävässä keskeinen rooli on kunnanjohtajalla sekä poliittisella johdolla.

Kunnan luottamuselimet ja erityisesti niiden puheenjohtajat tukevat kunnanjohtajaa hänen työssään mm. seuraavasti:

- tukevat kunnanjohtajan asemaa Säkylän kuntaorganisaation ylimpänä ammattijohtajana
- tukevat kunnanjohtajaa konsernijohtamisessa
- määrittelevät ja toteuttavat selkeitä ja keskenään ristiriidattomia tavoitteita Säkylän kehittämiseksi yhteistyössä kunnanjohtajan sekä johtoryhmän ja myös muun henkilöstön kanssa
- rakentavat omalta osaltaan avoimia ja luottamuksellisia suhteita yhteisten päämäärien toteuttamiseksi ja Säkylän kehittämiseksi.

Kunnanjohtaja johtaa Säkylän kuntaa ja soveltuvin osin kuntakonserniin kuuluvia tytäryhteisöjä.

Kunnanjohtaja voi käyttää kunnan puhevaltaa myös kuntakonserniin kuuluvien yhteisöihin.

Kunnan johtamisessa kunnanjohtajan tukena ja asiantuntijoina toimii johtoryhmä.

Kunnanjohtaja johtaa ja valvoo kunnanhallituksen alaisena kunnan hallintoa ja taloutta sekä toimielinten, toimialojen ja laitosten sekä kunnan henkilökunnan toimintaa ja muuta kunnan toimintaa. Kunnanjohtajalla on oikeus käyttää puhevaltaa kunnanhallituksen puolesta.

Toimialajohtajat johtavat, kehittävät ja valvovat toimialansa toimintaa ja taloutta sekä toimivat lautakuntiensa valmistelijoina ja esittelijöinä.

Toiminnan operatiivinen johto kuuluu kunnanjohtajalle ja toimialajohtajille. Viranhaltijajohdon toimintaa ja linjauksia yhteen sovitetaan kunnan johtoryhmässä.

Toiminnan painopistealueet

Talouden tasapainon säilyttäminen on edellytys tulevien vuosien elinvoimalle. Toiminnassa huomioidaan talouden realismi, valtion toimenpiteet, jotka heikentävät kuntien taloutta, sekä lakisääteisten tehtävien muutokset. Taseen ylijäämällä turvataan ja tasoitetaan kuntatalouden väliaikaisia notkahduksia, ylijäämää tulee ylläpitää puskurina. Palvelurakennetta ja sen painopisteitä kehitetään ja uudistetaan palvelutarpeen muuttuessa huomioiden muun muassa väestön ikääntyminen ja muuttoliike.

Viihtyisän asumisen sekä luonnon ja kulttuurin arvojen toteuttamista jatketaan.

Säkylän keskustaajaman kehitystä ja yritysraikentamisen alueiden menestystä edistetään maankäytön toimenpitein.

Maanhankintaa ja kaavoitusta jatketaan asumisen ja elinkeinoelämän tarpeita kuunnellen ja huomioiden.

Palveluista ja materiaaleista voidaan periä asiakkailta omakustannushintaiset maksut. Kunnanhallitus tai käyttösuunnitelmassa määrätty viranhaltija päättää tarvittaessa maksujen yksityiskohtaisista perusteista.

Valtuuston asettamien toiminnallisten tavoitteiden toteutuminen

Hallinto			
Valtuuston hyväksymät sitovat tavoitteet	Mittari	Tavoitearvo	Toteuma
Säkylän vetovoima viihtyisänä ja turvallisena asuinympäristönä paranee.	Palvelujen taso	Taso säilyy keskimäärin ennallaan.	Tavoite saavutettu.
Säkylässä on tarjolla monipuolinen valikoima tontteja ja asuntoja.	Tontti- ja asuntotarjonta	Tontteja ja asuntoja on saatavilla	On hyvin saatavilla.
Kunnan tuottamat laadukkaat palvelut tuotetaan taloudellisesti ja tehokkaasti. Asiakkaat ovat tyytyväisiä palveluihin.	Talouden tasapaino Taseen ylijäämä Asiakaspalaute HappyOrNot -kyselyt	Kunnan käyttötalous on tasapainossa. Taseessa on ylijäämää. Asukkaat /asiakkaat ovat tyytyväisiä saamaansa palveluun.	Toteutunut. Toteutunut. Pääosin toteutunut. HappyOrNot-kyselyjä toteutettu toimialojen eri yksiköissä.

Palvelujen laadun seuranta

- toimielimien oma arviointi ja raportointi sekä talousraportointi kunnanhallitukselle
- tilinpäätös ja toimintakertomus
- tilastokeskuksen kokoama talous- ja toimintatilastotiedot
- henkilöstön kehityskeskustelut
- henkilöstöraportointi
- kerätty asiakaspalaute

Henkilöstö

Kunnanjohtaja (40 % kunnanhallitus, 20 % muut hallintopalvelut)

Hallintojohtaja (10 % kunnanhallitus, 20 % talouspalvelut, 40 % hallintopalvelut, 20 % palkkahallinto, muu henkilöstöhallinto 10 %)

Tekninen johtaja 25 % (kaavoitus)

1 hallintosihteeri

1 hallintopalvelusihteeriä

2 taloussihteeriä

2 henkilöstösihteeriä

2 it-asiantuntijaa

Työllisyyden hoito

Tehtäväalueen toiminta vuonna 2025

Säkylä kuuluu Etelä-Satakunnan työllisyysalueeseen, jossa Rauma toimii vastuukuntana. Lisäksi Säkylän kunta ostaa Rauman seudun katulähetykseltä matalan kynnyksen työllisyyttä edistävää palvelua sekä tarjoaa omilla toimialueillaan mahdollisuuden toteuttaa työllistämistoimenpiteitä. Toimimalla kuntouttavan työtoiminnan työllistämispajana ja työkokeilupajana. Palkkatukiudistuksen myötä Säkylän kunnalla ei ole ollut mahdollisuutta hyödyntää palkkatukea. Kunta on kuitenkin palkannut pitkäaikaistyöttömiä työtehtäviin kunnassa silloin, kun se on ollut mahdollista. Työllisyysalueelta on Säkylässä työskennellyt pääsääntöisesti kaksi työntekijää.

Valtuuston asettamien toiminnallisten tavoitteiden toteutuminen

Työllisyyden hoito			
Valtuuston hyväksymät sitovat tavoitteet	Mittari	Tavoitearvo	Toteuma
Työttömyysrahan kunnan maksuosuuksien väheneminen (vuoden 2025 maksuosuuksien määrä luo pohjan seurannalle).	Vuositaiten maksuosuuksien määrä	Vuonna 2025 astuu uusi lakiuudistus voimaan. Uudistuksen myötä maksuosuudet tulevat kasvamaan, joten vuoden 2024 ja 2025 maksuosuudet eivät vielä ole vertailukelpoisia	Toteutunut
Työllisyyden hoito on työllisyysalueella tehokasta ja hyvä työllisyystilanne jatkuu	Työllisyystilastot	Työllisyys on Satakunnan kolmen parhaan kunnan joukossa	Toteutunut osittain. Säkylän on pysynyt osan vuodesta 3 parhaan joukossa. Työllisyystilanne ei muuttunut Säkylässä merkittävästi vuodesta 2024
Etelä-Satakunnan työllisyysalueen toiminta on taloudellisesti tehokasta	Kunnan maksuosuus TE-kustannuksista	Säkylän osuus TE – kustannuksista pienenee	Toteutunut
Työnantajat ilmoittavat avoimet työpaikat Työmarkkinatorille	Avointen työpaikkojen määrä Säkylässä	Avointen työpaikkojen määrä kasvaa	Ei toteutunut

Yleisen työllisyystilanteen muutoksen myötä myös Säkylän työllisyystilanne heikentyi loppuvuodesta huomattavasti ja työttömyysprosentti kävi 10 %:ssa. Työttömyyden määrä oli vuoden 2025 lopussa kaikkialla Satakunnassa huolestuttavan korkealla. Osa syy muutokseen on työllisyyden hoitoon liittyvät lakimuutokset.

Merkittävät poikkeamat

Työmarkkinatuen kuntaosuus ylittyi 77 596 eurolla, koska työttömyys oli vuonna 2025 arvioitua korkeampaa ja lisäksi lakimuutos maksuosuuksien määrätymisperusteiden muuttumisesta vaikeutti arviointia. Kuntaosuus yli kaksinkertaistui vuodesta 2024.

Henkilöstö

Etelä-Satakunnan työllisyysalueelta 5 henkilötyövuotta
Hyvinvointikoordinaattori 10 %
Liiketoimintajohtaja 5 %

Maahanmuutto

Tehtäväalueen toiminta vuonna 2025

Työllisyysalueelta maahanmuutosta vastaava työntekijä työskenteli Säkylässä yhden päivän viikossa vuonna 2025. Säkylän kunta aloitti yhteistyön Huittisten kaupungin ja Euran kunnan kanssa kotoutumisen matalan kynnyksen palveluiden toteuttamiseksi 2025. Säkylän kunta ostaa Huittisten kaupungilta maahanmuutto-ohjaajan palveluita Säkylässä asuville maahanmuuttajille. Lisäksi yhteistyössä Säkylän kansalaisopiston kanssa osallistuttiin maahanmuuttoasiakkaille suunnattuun Digitaito-hankkeeseen, jossa tarjottiin digitaitokoulutuksen lisäksi suomen kielen koulutusta.

Säkylän kunnalle myönnettiin tilapäisen suojelun lisätuki vuosille 2025–2026. Tuen turvin maahanmuuttaja-asiakkaille on voitu tarjota matalankynnyksen palvelua, työllisyyttä edistävää tukea sekä on lisätty viestintää selkosuomen kielellä sekä venäjän kielellä.

Maahanmuutto			
Valtuuston hyväksymät sitovat tavoitteet	Mittari	Tavoitearvo	Toteuma
Maahanmuuttajien työllistymistä edistetään	Työttömien maahanmuuttajien määrä	Työttömien maahanmuuttajien määrä vähenee	Ei toteutunut. Työttömien maahanmuuttajien määrä on noussut. Maahanmuuttajien määrä on ollut kasvusuuntainen myös yleisesti.
Maahanmuuttajien suomen kielen osaamisen tukeminen	Säkylän kunnan järjestämien kielikoulutusten määrä	Kunta tarjoaa maahanmuuttajille kielikoulutusta kotoutumisen ja työllistymisen tueksi	Keväällä 2025 aloitettiin Digitaito-hankkeessa suomen kielen kurssi, johon osallistui 10 henkeä. Syksyllä järjestettiin kaksi suomen kielen koulutusta, jotka tavoittivat yhteensä 33 asiakasta.
Säkylässä oleville maahanmuuttajille on tarjolla laadukas yhteiskuntaorientaatio sekä kotouttamiskoulutus	Kaikille maahanmuuttajille on tarjolla yhteiskuntaorientaatio sekä kotouttamiskoulutus	Maahanmuuttajat saadaan palveluiden piiriin	Toteutunut osittain. Kotoutumiskoulutusta tarjotaan työllisyysalueen kautta. Yhteiskuntaorientaatio on ollut tarjolla yhdessä monikulttuurisessa Satakunnassa hankkeen kautta, mutta osallistujia ei ole Säkylästä ollut.
Valtion lisärahoituksessa mainittujen toimenpiteiden toteutuminen	Kunnan tiedottamisen saavutettavuuden parantaminen maahanmuuttajille Matalan kynnyksen neuvonta ja ohjaus	Tiedottaminen lisääntyy maahanmuuttajien äidinkielellä ja selkosuomella Matalan kynnyksen neuvontaa ja ohjausta tarjotaan kuntayhteistyönä	Pääosin toteutunut Nettisivujen uudistus toteutetaan vuonna 2026, joten uusia kieliversioita ei tehty vanhalle sivustolle Toteutunut

Henkilöstö

Hyvinvointikoordinaattori 35 %

Hyvinvoinnin ja terveyden edistäminen

Säkylän kunta toteutti Laajan hyvinvointikertomuksen 2025. Laajan hyvinvointikertomuksen pohjalta toteutetaan hyvinvointisuunnitelma ajalle 2026–2029. Säkylän kunta järjesti yhteistyössä eri toimijoiden kanssa runsaasti erilaisia hyvinvointia ja terveyttä edistäviä tilaisuuksia. Lisäksi pilotoitiin Säkylän asumisneuvontaa yhteistyössä palveluntuottajan kanssa. Yhteistyössä eri toimintayksiköiden kanssa on toteutettu hyvinvointisuunnitelmassa kirjattuja toimenpiteitä.

Hyvinvoinnin ja terveyden edistäminen			
Valtuuston hyväksymät sitovat tavoitteet	Mittari	Tavoitearvo	Toteuma
Hyte-kertoimen nousu	Hyte kerroin Indikaattori ilmaisee Hyte-kertoimen asteikolla 0 - 100 eli keskiarvo tulosindikaattoreiden keskiarvosta ja prosessi-indikaattoreiden keskiarvosta.	Vuoden 2023 kerroin oli 54 Vuoden 2025 tavoite on, että Säkylän kunnan hyte-kerroin on nousu suuntainen.	Hyte-kerroin on lähtenyt maltilliseen nousuun. Vuoden 2025 kerroin oli 55, joka on lähes samaa tasoa, kuin ennen hyvinvointialue-uudistusta.
Seudullisen yhteistyön kehittäminen	Pyhäjärvisuuden yhteistyö	Säkylä toteuttaa yhteistyössä hyvinvoinnin ja terveyden edistämisen toimintoja lähikuntien kanssa	Toteutunut osittain. Säkylän kunta aloitti yhteistyön suunnittelun Euran kunnan kanssa vuonna 2025. Toimintojen aloitus tapahtuu 2026. Asumisneuvonta Liikuntaneuvonta
Hyvinvointia ja terveyttä edistävät tilaisuudet	Tilaisuuksien määrä	Vuonna 2025 järjestetään 5 terveyttä ja hyvinvointia edistävää tilaisuutta	Säkylän kunta järjesti vuonna 2025 useita hyvinvointia ja terveyttä

			edistäviä tilaisuuksia ja tavoite arvo täyttyi moninkertaisesti.
Osallisuuden lisääminen	Aktiivinen yhteistyö järjestöjen, neuvostojen kanssa Kuntalaiskyselyt	Osallistava budjetointi Hyvinvointikysely	Toteutunut Ei toteutunut. Säskylän kunta päätyi aloittamaan yhteistyön Satakunnan kuntien kanssa ja toteuttaa valtuustokaudella 2025–2029 yhteisen hyvinvointikyselyn.
		Järjestöt ja neuvostot mukana kunnan työryhmissä: hyvinvointityöryhmä sekä ennalta ehkäisevän päihdetyön ja mielenterveyden edistämisen työryhmä	Toteutunut

Säskylän kunnan hyte-kerroin on noussut maltillisesti. Hyte-kertoimen muutokseen vaikuttaa erityisesti tulosindikaattoreiden arvot. Vuonna 2025 toimeentulotukea saavien kuntalaisten määrä on ollut korkeampi kuin aikaisemmin. Tämä on osittain seurausta tilapäisen suojelun piirissä olevien maahanmuuttajien tukien rakenteista. Lisäksi Säskylässä on suurempi määrä tilastoituja kaatumisia kuin aikaisempina vuosina, mikä laskee hyte-kertoimen tulosta. Vuoden 2024 jälkeen Säskylän kunnan HYTE-kertoimeen perustuva rahoitus, €/asukas, on kuitenkin noussut vuoteen 2026 mennessä 1,60 euroa asukasta kohden. Säskylän kunnan eri toimialojen prosessi-indikaattorit ovat nousseet hieman, mutta palveluiden määrä sekä palveluiden laadunarviointi ei ole ollut toimialoilla järjestelmällistä, joten nousulla ei ole voitu korreloida tulosindikaattoreiden laskua.

Henkilöstö

Hyvinvointikoordinaattori 50 %

Toimintamenojen ja -tulojen toteutuminen

Hallinto	TA 2025	Muutokset	MTA 2025	TP 2025	Poikkeama
Käyttötalous					
Toimintatulot	303 200		303 200	707 840	-404 640
Toimintamenot	-4 120 321		-4 120 321	-3 631 386	-488 935
Toimintakate	-3 817 121	0	-3 817 121	-2 923 546	-893 575
Suunnitelman mukaiset poistot	-32 509		-32 509	-28 040	-4 469
Laskennalliset erät	1 204 764		1 204 764	1 173 689	31 075
Yli-/alijäämä	-2 644 866	0	-2 644 866	-1 777 897	-866 969

11.2.2. Tukipalvelut

Tehtäväalueen toiminta vuonna 2025

Tukipalvelujen tehtävänä on tuottaa kunnan tukipalvelut ruoka- ja siivouspalvelujen osalta.

Ruokapalvelu

Ruokailu on oleellinen osa päivähoidon ja koulun opetus- ja kasvatustehtävää. Ruokailun tarkoituksena on edistää lapsen ja oppilaan hyvinvointia sekä tervettä kasvua ja kehitystä. Varhaiskasvatus-, perusopetus- ja lukiolainsäädäntö edellyttää päivittäin tarjottavaksi ravitsemissuositusten mukaisen aterian. Päivähoitossa tarjotaan tarpeen mukaan lisäksi aamupala ja välipala. Koulujen iltapäivätoiminnassa tarjotaan toimintaan osallistuville oppilaille välipala.

Ruokapalveluyksikkö tuotti ruokapalvelut kouluille ja päivähoidolle. Päivähoitossa lapsille tarjottiin lounaan lisäksi aamu- ja välipala tarpeen mukaan. Iltapäivätoiminnassa tarjottiin toimintaan osallistuville oppilaille välipala.

Ruokapalveluyksikössä käytettiin kotimaisia raaka-aineita mahdollisuuksien mukaan. Kaikkea ei kuitenkaan ole mahdollista saada kotimaisena koko vuoden ajalla, joten ulkolaisia tuotteita oli joidenkin tuotteiden osalta pakko käyttää (mm. hedelmät ja jotkut vihannekset talviaikana sekä riisi). Tarjottavan ruuan kotimaisuusaste kaikista kuntaan toimitetuista elintarvikkeista oli noin 85 %. Kotimaisuusaste saatiin Kespro-tukun tilaushistoriasta laaditusta raportista.

Koulujen omat makuraadit kokoontuivat kerran sekä kevät- että syyslukukaudella kouluruokailun yhteistyötä ja kehittämistä varten. Makuraatiin osallistui oppilaiden edustajia, opettajia, vanhempainyhdistyksen jäseniä ja keittiötyöntekijöitä. Makuraadissa osallistujat saivat esittää ideoita, toiveita ja parannusehdotuksia kouluruokailun edistämiseksi ja arvostuksen kohottamiseksi. Makuraadeissa saatiin myös palautetta ruuan maittavuudesta.

Vuoden aikana toteutettiin toiveruokaviikkoja ja Vilkas-teemaviikko. Toiveruokaviikoilla koulujen ja päiväkotien lapset saivat esittää toiveitaan tarjottavasta ruuasta. Eniten ääniä saaneet ruuat päätyivät viikon aikana tarjottavien ruokien listalle. Vilkas-teemaviikon tavoitteena oli lisätä viljojen ja kasvisten käyttöä ja opettaa pienestä pitäen niiden syömiseen ja käytön lisäämiseen ravitsemussuositusten mukaisesti. Apetit ja Unilever Food Solutions toimivat teemaviikon koordinaattoreina. He olivat yhteistyössä laatineet ja testanneet käytettävät reseptit. Resepteissä oli hyödynnetty molempien toimijoiden helppokäyttöisiä tuotteita, jotka toivat ruokalistalle vaihtelua ja uusia makuja.

Terveyden- ja hyvinvoinninlaitos teettää kouluterveyskyselyn joka toinen vuosi lasten ja nuorten kokemuksista terveydestä, hyvinvoinnista, koulunkäynnistä ja opiskelusta sekä elintavoista. Kyselyyn vastaavat perusopetuksen 4., 5., 8. ja 9. luokkien oppilaat, lukioiden 1. ja 2. vuoden opiskelijat sekä ammatillisten oppilaitosten 1. ja 2. vuoden opiskelijat. Vuonna 2025 tehdyn kouluterveyskyselyn tulosten perusteella Säkylän kunnan tarjoaman koululounaan maittavuus ja laatu olivat selkeästi paremmat koko maan tuloksiin verrattuna. Lisäksi koululounasta söi Säkylässä päivittäin 85 % kyselyyn vastanneista, kun taas koko maassa vähän yli puolet (56 %) vastanneista.

Siivouspalvelu

Siivouspalveluyksikkö tuotti siivouspalveluja kaikkiin kunnan kiinteistöihin. Siivouspalvelu tuotti ja kehitti kunnan eri hallintokuntien tarpeisiin kustannustehokasta ja laadukasta ylläpito- ja perussiivouspalvelua. Hyvällä ammattitaidolla ja asiakaspalvelulla luotiin asiakkaille viihtyisä, turvallinen ja terveellinen ympäristö. Siivouksen ansiosta saadaan myös kiinteistöjen pintamateriaalit säilymään hyväkuntoisina.

Valtuuston asettamien toiminnallisten tavoitteiden toteutuminen

Hallinto- ja tukipalvelut			
Valtuuston hyväksymät sitovat tavoitteet	Mittari	Tavoitearvo	Toteuma
Päiväkodeille ja kouluille tuotettu ruoka on terveellistä ja laadukasta.	Terveyssuositukset Asiakaspalaute kyselyillä	Asiakkaat tyytyväisiä ruoan laatuun. Ruoka suositusten mukaista. Kotimaisuusaste vähintään 85%.	Makuraati –toiminta kehitti ja toi palautetta ruokailusta ja ruuasta eri näkökulmista. Kotimaisuusaste 85 %
Siivouspalvelut ylläpitävät kiinteistöillä riittävää puhtaustasoa kohtuullisilla kustannuksilla	Asiakaspalaute kyselyillä	Hyvä siivoustaso	Vuonna 2025 ei toteutettu asiakaspalautekyselyä

Toimintaa ja taloutta kuvaavia tietoja

Ruokapalveluyksikkö tuotti aterioita noin 880 annosta päivässä neljässä eri valmistuskeittiössä. Kahdesta valmistuskeittiöstä kuljetettiin ruokaa neljään päiväkotiin sekä Isosäkylän kouluun.

Henkilöstö 31.12.2025

Ruokapalveluyksikkö

Ruoka- ja siivouspalvelupäällikkö (50 %)

5 suurtaloukokkia

1 dieetikokki

6 ruokapalvelutyöntekijää (3 kokoaikaista ja 3 osa-aikaista)

Siivouspalveluyksikkö

Ruoka- ja siivouspalvelupäällikkö (50 %)

7 siivoojaa

7 osa-aikaista siivoojaa (3 ruokapalveluyksikön ja 4 siivouspalveluyksikön osa-aikaista siivoojaa)

Toimintamenojen ja -tulojen toteutuminen

Tukipalvelut	TA 2025	Muutokset	MTA 2025	TP 2025	Poikkeama
Käyttötalous					
Toimintatulot	1 515 515		1 515 515	1 535 875	-20 360
Toimintamenot	-1 309 559		-1 309 559	-1 322 349	12 790
Toimintakate	205 956	0	205 956	213 525	-7 569
Suunnitelman mukaiset poistot	-3 346		-3 346	-3 628	282
Laskennalliset erät	-202 610		-202 610	-209 897	7 287
Yli-Jalijäämä	0	0	0	0	0

11.2.3. Elinkeinojen kehittäminen

Strateginen tavoite

Säkylän kunta on vakaa ja luotettava kumppani paikallisessa, alueellisessa ja valtakunnallisessa elinkeino-elämässä. Säkylän kunnan maine on vahvalla pohjalla, ja sen kuntabrändikuva ja toimintatapa on rohkea, positiivinen, ajassa elävä, dynaaminen ja asiantunteva. Säkylän kunta haluaa olla vahvasti tunnettu kunta Satakunnassa, ja kunnan maineen rakentamista tehdään aktiivisesti koko eteläisen Suomen alueelle. Tätä työtä tehdään pitkäjänteisesti.

Valtuuston asettamien toiminnallisten tavoitteiden toteutuminen

Elinkeinojen kehittäminen			
Valtuuston hyväksymät sitovat tavoitteet	Mittari	Tavoitearvo	Toteuma
Säkylässä on vapaita tontteja yritysten tarpeisiin.	Tonttien määrä.	Kaavoitus ja maanhankinta.	On toteutunut hyvin ja yrityslähtöisesti
Edistetään yritystoiminnan edellytyksiä Säkylässä. Lisätään vuoropuhelua yritysten kanssa.	Yrittäjäaktiivinen kunta kysely 2025	Tavoite 55 p (2023 51 pistettä)	Kyselystä ei julkaistu pistemääriä vuonna 2025. Säkylän vahvuuksia olivat yhteistyö yrittäjäyhdistyksen kanssa, yrittäjyyskasvatus ja yrityspalvelut.
Vahvistetaan Säkylän vetovoimaa yritysten ja asukkaiden kannalta.	Yritysten ja työpaikkojen määrä.	Yritysten ja työpaikkojen määrän positiivinen kehitys.	Työpaikkaomavaraisuus on pysynyt hyvällä tasolla. 2023 lopussa 120,5 %.
Ylläpidetään kunnan palvelutarjontaa.	Palveluiden ja kaupan tarjonta.	Palvelutarjonta säilyy ennallaan / paranee	Palvelutarjonta on säilynyt ennallaan.
Pidetään yritykset elinvoimaisina ja luodaan puitteita uudelle yritystoiminnalle	Yrityskanta (Tilastokeskus)	Yrityskannan positiivinen kehitys (688 kpl, 2023)	Tilastokeskus lopetti yrityskanta-tilaston julkaisun 23.4.2025
Asukkaiden viihtyvyys ja pysyvyys	Asukasluvun kehitys ja kyselyt kuntalaisille	Asukasmäärän lasku saadaan hidastumaan +/- 0 tasolle, muuttovoitto positiiviseksi	Väkiluku laski vuonna 2025 44 hengellä. Nettomuutto oli 27 henkeä positiivinen.
Markkinointiviestintä kohderyhmittäin	Viestintä- ja markkinointisuunnitelman vuosikello	Kaikkiin 12 kohderyhmään suunnattua viestintää	Suunnattua viestintää on tehty suunnitelman mukaisesti.

Toimintaa ja taloutta kuvaavia tietoja

Vuonna 2025 houkuteltiin edelleen yrityksiä Säkylään olemalla aktiivisesti yhteydessä yksittäisiin yrityksiin, joiden sijoittumista Säkylään pidettiin mahdollisena sekä vastaamalla ripeästi sijoittumistiedusteluihin. Yrityskanta on pysynyt lähes samalla tasolla. Vuonna 2024 Säkylään perustettiin 23 yritystä ja lakkautettiin 19 yritystä.

Yritysvierailut kuuluvat kunnan yritys yhteistyöhön ja niitä tekevät sekä kunnanjohtaja, että liiketoimintajohtaja. Yritysvierailu voi tapahtua yrittäjän kutsusta tai kunnan aloitteesta eikä sille aina tarvitse olla varsinaista syytä. Vuoden aikana vierailuja on tehty kunnanjohtajan toimesta noin 10 ja liiketoimintajohtajan toimesta 12 kpl. Yhteydenpito kunnan ja yritys kentän välillä on aktiivista ja yhteydenpitoa tapahtuu molempiin suuntiin.

Yrittämisen edellytysten luominen ja toteuttaminen

Auris Energia julkisti suunnitelman noin 50 miljoonan euron biokaasulaitoksesta Länsi-Säkylä yritysalueelle. Laitos yhdistää saumattomasti kiertotalouden ja uusiutuvan energian tuotannon. Hankkeesta on määrä tehdä lopullinen investointipäätös keväällä 2026. Rakentamisen on tarkoitus käynnistyä samana vuonna ja tuotannon alkaa 2028.

Huhtikuussa tehtiin kiinteistökaupan esisopimus Nordic Icon Consulting Oy:n kanssa liikealueen ns. kukkapellon tontista 10 100 neliömetriä osoitteessa Palomiehentie 7. Lopullinen kiinteistökauppa toteutuu, mikäli kaavamuutoksella tontille saadaan lisää rakennusoikeutta.

Luvalahdentien varrelta hankittiin maata noin 23 hehtaaria tavoitteena laajentaa yritys aluetta. Alueen kaavoitus aloitettiin viipymättä ja sen odotetaan valmistuvan vuoden 2026 aikana.

Yrittäjyys osana koulua

Peruskoulun puolella yhdeksännen luokan valinnainen kurssi yrittäjyydestä muodostaa luontevan jatkumon Säkylän seudun lukion yrittäjyyden ja liiketalouden opintokokonaisuuden opiskeluun. Lukion opintokokonaisuutta on suunniteltu yhdessä paikallisten toimijoiden kanssa, ja he ovat aktiivisessa roolissa osana opintokokonaisuutta, jonka kokonaislaajuus on 25 opintopistettä. Liiketoimintajohtaja vieraili lukion yrittäjyyskurssilla puhumassa yrittäjyydestä, ja yläkoulun valinnaisen yrittäjyyskurssin oppilaat vierailivat puolestaan kunnanvirastolla liiketoimintajohtajan vieraana. Lisäksi liiketoimintajohtaja osallistui lukion markkinointikurssin toteutukseen. Säkylän seudun lukion yrittäjyyttä opiskelevat nuoret järjestivät yhdessä alueen toimijoiden kanssa Ruokamessut 11.10.2025. Mesuille osallistui yli 30 näytteilleasettajaa ja tilaisuuden suojelijoina toimivat Esko Eela ja Simo Palokangas.

Tapahtumat

Helatorstaina toteutettiin kaupan ja palvelujen yritysten kanssa Helahulinat -ostostapahtuma Säkylähallilla. Tapahtumaan osallistui 33 näytteilleasettajaa. Helatorstai oli myös toripäivä, josta kävijöitä riitti myös tähän tapahtumaan.

Kaislikossa Kuhisee -tapahtuma oli jälleen menestys. Suurimman organisointi- ja talkoovastuun kantoivat Säkylän Yrittäjät, kunta oli myös mukana tapahtuman kustannuksissa. Arvion mukaan kävijämäärä olisi ollut noin 20 000. Kunnanvirastolla oli perinteiset avoimet ovet ja kunnan palvelut olivat esillä aulassa. Myös yrityksillä ja yhdistyksillä oli mahdollisuus omaan esittelypisteeseen virastolla.

Taiteiden Yö tehtiin yhdessä yhdistyskentän kanssa. Vetovastuu tapahtumasta oli Säkylä-seura ry:llä ja kunta oli taustatukena. Kunta on tarjonnut tapahtumalle puitteet sekä ollut tukemassa tapahtuman markkinointia sekä maksanut äänentoiston kustannukset.

Syksyllä järjestettiin kaupan ja palvelujen yritysten kanssa Syyshulinat -ostostapahtuma Säkylähallilla. Tapahtumaan osallistui 25 näytteilleasettajaa.

Joulupukkijuoksu toteutui marraskuun viimeisenä lauantaina kunnan ja yrittäjien yhteistyönä. Kunta vastasi pääosin kustannuksista ja yrittäjät olivat mukana talkoissa. Tapahtumaa tehtiin lapsia silmällä pitäen ja torilla oli ponijaelua, polkuautoja, partiolaiset paistamassa lettuja, Yrittäjäyhdistyksen teltta ja sähköyhtiö sekä 11 torimyyjää.

Henkilöstö 31.12.2025

Kunnanjohtaja 30 %

Liiketoimintajohtaja 95 % (70 % elinkeinojen kehittäminen, 20 % kuntamarkkinointi, 5 % matkailu)

Elinkeinojen kehittämisen toimialuetta kokonaisuudessaan (ml. kuntamarkkinointi, toimialueen hankkeet ja matkailu) hoitaa liiketoimintajohtaja. Kaavoitus ja maanhankinta yritysten tarkoituksiin on hoidettu yhteistyössä kunnanjohtajan kanssa.

Toimintamenojen ja -tulojen toteutuminen

Toimintamenot toteutuivat kokonaisuutena lähes budjetoidun mukaisesti.

Suurimmat yksittäiset menoerät olivat yhteistoimintaosuudet Leader Satasillan toiminnan tukemiseen (34.890 e), Maaseudun kehittämissyhdistys Ravakan Kalaleader hankkeeseen (12.170 e) ja Satakunnan Yrittäjiltä ostettu aloittavien yrittäjien neuvontapalvelu (12.512 e). Myös Kaislikossa Kuhisee tapahtumaa kunta tuki yhteensä merkittäväällä summalla (10.784 e).

Elinkeinojen kehittäminen					
Käyttötalous	TA 2025	Muutokset	MTA 2025	TP 2025	Poikkeama
Toimintatulot	4 000		4 000	9 146	-5 146
Toimintamenot	-329 665		-329 665	-358 998	29 333
Toimintakate	-325 665	0	-325 665	-349 853	24 188
Suunnitelman mukaiset poistot			0	0	0
Laskennalliset erät	-18 750		-18 750	-17 356	-1 394
Yli-jalijäämä	-344 415	0	-344 415	-367 208	22 793

Merkittävät poikkeamat

Ei merkittäviä poikkeamia.

Kunnanhallituksen toimintamenot ja -tulot

KUNNANHALLITUS					
Käyttötalous	TA 2025	Muutokset	MTA 2025	TP 2025	Poikkeama
Toimintatulot	1 822 715	0	1 822 715	2 252 861	-430 146
Toimintamenot	-5 759 544	0	-5 759 544	-5 312 734	-446 810
Toimintakate	-3 936 829	0	-3 936 829	-3 059 873	-876 956
Suunnitelman mukaiset poistot	-35 855	0	-35 855	-31 669	-4 186
Laskennalliset erät	983 404	0	983 404	946 437	36 967
Yli-/alijäämä	-2 989 280	0	-2 989 280	-2 145 105	-844 175

11.3. Tekninen lautakunta

11.3.1. Kiinteistötoimi

Tehtäväalueen toiminta vuonna 2025

Tehtäväalue huolehtii keskitetysti mm. kunnan omistamien rakennusten ja niihin liittyvien kiinteistöjen piha-alueiden ylläpidosta, kunnan omistamien metsien hoidosta ja peltojen vuokrauksesta.

Kiinteistöjen energiatehokkuutta parannettiin mm. kiinteistöjen sisä- ja ulkovalaisimia vaihtamalla.

Rakennusten kohdekohtaisia jäähdytyslaitteita kameravalvontalaitteita lisättiin.

Kepolan koulun lopettamispäätöksen jälkeen kiinteistöön ei ole teetetty investointeja. Tarvittavat kiinteistönhoitotehtävät on kuitenkin toteutettu.

Kepolan terveysasema on ollut lääkäripalvelujen loputtua ukrainalaisille lahjoitettavien vaatteiden ja tavaroiden yms. välivarastona. Tätä toimintaa on ylläpitänyt LC Köyliön Lions Ladyt.

Kankaanpään rivitalo myytiin v. 2025.

Lämmitysöljyn toimittajat kilpailutettiin Hanselin kautta sopimuskaudelle 2024–2026 (2028). Toimittajaksi valittiin Neste Markkinointi Oy.

Kiinteistöjen nurmikkoalueiden hoitotoita teetettiin teknisen toimialan järjestämänä vaiheittain urakoitsijatyönä. Urakoitsijana toimi Lännen Talohuolto.

Sähkön toimittajana on ollut Köyliön-Säkylän Sähkö Oy (sopimuskausi 2022–2025). Mind Energy Oy valittiin kilpailutuksen jälkeen sähkön myyjäksi vuoden 2026 vuoden alusta alkaen.

Valtuuston asettamien toiminnallisten tavoitteiden toteutuminen

Kiinteistötoimi	Mittari	Tavoitearvo	Toteuma
Valtuuston hyväksymät sitovat tavoitteet			
Taloudellista säästöä tavoitellaan toteuttamalla energian säästämiseen vaikuttavia ratkaisuja.	Toimenpiteet vuosittain.	Kiinteistöjen energiatehokkuuden parantaminen vuosittain.	Energiatehokkuutta parannettiin mm. valaisimia uusimalla.
Metsätalouden työt toteutetaan suunnitelmallisesti alueella toimivien metsänhoitoyhdistysten kanssa määrittämällä.	Hakkuiden määrä vuosittain.	Suunniteltu rahallinen tuotto vuosittain.	Metsänhoitoa teetettiin kunnan teknisen toimialan ja Metsänhoitoyhdistysten suunnittelun pohjalta.

Toiminnan laajuutta kuvaavat tiedot

	TP 2022	TP 2023	TP 2024	TP 2025
Rakennustilavuus m ³	173 043	173 043	173 043	171 573
Rakennusten pinta-ala m ²	41 632	41 632	41 632	41 349
Metsäala ha	308	304	309	314
Vuokralle annetut pellot ha	83	86	86	82

Henkilöstö 31.12.2024

tekninen johtaja (20 %)
kunnanrakennusmestari (75 %)
2 hallintopalvelusihteeriä (30 % + 25 %)
4 kiinteistöhoitajaa

Toimintamenojen ja -tulojen toteutuminen

Kiinteistötoimi	TA 2025	Muutokset	MTA 2025	TP 2025	Poikkeama
Käyttötalous					
Toimintatulot	2 033 285		2 033 285	1 937 548	95 737
Toimintamenot	-2 574 444		-2 574 444	-1 922 827	-651 617
Toimintakate	-541 159	0	-541 159	14 722	-555 881
Suunnitelman mukaiset poistot	-963 570		-963 570	-947 946	-15 624
Laskennalliset erät	1 316 488		1 316 488	1 482 694	-166 206
Yli-/alijäämä	-188 241	0	-188 241	549 470	-737 711

Merkittävät poikkeamat talousarvioon verrattuna

Syynä menojen laskuun olivat mm. sähkökustannusten ja lämmityskustannusten arvioitua pienemmät kulut sekä talvikunnossapidon vähäinen tarve.

11.3.2. Yhdyskuntatekniikka

Tehtäväalueen toiminta vuonna 2025

Tehtäväalue huolehtii kunnan vastuulla olevien liikennealueiden (katualueet ja valaistukset), puistojen, leikkikenttien, kunnan hallinnoimien ranta-alueiden, veneväylien, laitureiden, matonpesupaikkojen ja hulevesiverkostojen ylläpidosta sekä yksityisteiden kunnossapidon avustamisesta.

Vuoden 2025 toimintakaudella uusittiin mm. katuvalaistusta ja kunnostettiin kaavakatuja.

Valtuuston asettamien toiminnallisten tavoitteiden toteutuminen

Yhdyskuntatekniikka			
Valtuuston hyväksymät sitovat tavoitteet	Mittari	Tavoitearvo	Toteuma
Liikenneväylät tulee ylläpitää kohtuullisessa kunnossa ja routineiden teiden rakennekerrokset tulee suunnitella tapauskohtaisesti, selvästi aikaisempaa parempaan tasoon. Korjausjärjestys huonokuntoisimmista tieosuuksista alkaen.	Kunnostettujen tiealueiden laajuus vuosittain	Korjausvelan väheneminen vuosittain	Päällystystöillä saatiin merkittävä osa huonokuntoisimmista kaduista kunnostettua kohtuulliseen tasoon. Laajimmat päällystetyt alueet: Kauniinsannantie, Maakunnantie, Karhusuontien Luvalahden osuus., Lusikkaojantie, Vimmolantie, Tuulimylyntien osa
Liikenneväylien talviauraukset ja hiekoitus tulee hoitaa tarpeen mukaan kohtuullisella aikataululla	Talviaurausten taso	Kohtuullinen hoitotaso kustannustehokkaasti	Talviauraukset ja hiekoitukset onnistuivat asiakaspalautteista arvioituna hyvin. Talvikunnossapidon työmäärät oli loppuvuodesta pienempi, kuin normaalilumisina talvina

Katuvalaistusta uusitaan vuosittain. Liikennöidyimmät tiealueet, joissa on huonokuntoisimpia pylväitä ovat järjestyksessä etupäässä. Myös elohopeapolttimista pyritään pääsemään eroon uusimalla valaistusta. Uusimisen yhteydessä Ilmajohdot tulee asentaa maahan taajama-alueilla. Kaapeleiden maahan asentamista tehdään yhteistyössä sähköyhtiön ja tele-yhtiöiden kanssa.	Uusittujen pylväiden ja valaisimien määrä vuosittain.	Katuvalaistusverkoston uusiminen vähitellen vuoteen 2035 mennessä	Katuvalaistusta uusittiin, mm. Torotielle, Rantatien itäosaan, Urheilutielle, Vimmolantielle ja Kaivotielle
Leikkikenttien välineiden kunnossapito ja tarkastaminen vuosittain (turvallisuus). Välineiden uusiminen vähitellen.	Leikkikenttien tarkastusten yhteydessä tehdyt arviot kunnostuksista ja uusimisista.	Turvallinen taso ja viihtyisyyden parantaminen/säilyttäminen.	Leikkikentillä toteutettiin turvallisuutta parantavia korjauksia.

Toimintaa ja taloutta kuvaavia tietoja

	TP 2022	TP 2023	TP 2024	TP 2025
Kaavakadut, km	68,27	68,27	68,27	68,27
Kevyen liikenteen väylät kunta om. km	13,94	13,94	13,94	13,94
Tievalaisimet, kpl	2288	2304	2314	2304
Yksityistiet (avustetut), km	163	162	166	166
Puistot (hoitoalueet), ha	7,5	7,5	7,5	7,5
Leikkikentät, kpl	20	20	20	12
Matonpesupaikat, kpl	6	5	7	10
Venelaituripaikat, kpl	112	112	112	112

Henkilöstö 31.12.2025

tekninen johtaja (25 %)
 kunnanrakennusmestari (25 %)
 1 hallintopalvelusihteeri (20 % + 25 %)
 1 kiinteistönhoitaja (5 %)

Toimintamenojen ja -tulojen toteutuminen

Yhdyskuntatekniikka	TA 2025	Muutokset	MTA 2025	TP 2025	Poikkeama
Käyttötalous					
Toimintatulot	5 700		5 700	35 769	-30 069
Toimintamenot	-779 548		-779 548	-854 962	75 414
Toimintakate	-773 848	0	-773 848	-819 193	45 345
Suunnitelman mukaiset poistot	-612 101		-612 101	-601 773	-10 328
Laskennalliset erät	-3 678		-3 678	-3 879	201
Yli-/alijäämä	-1 389 627	0	-1 389 627	-1 424 846	35 219

Merkittävät poikkeamat talousarvioon verrattuna

Tehtäväalueelta käytettiin talousarviosta poiketen määrärahaa mm. vieraslajien poistamishankkeeseen ja torialueen kehittämiseen (osallistuvan budjetoinnin hanke). Lisäksi Katismaan hyppytornin ympärysaluetta jouduttiin syventämään kaivamalla.

11.3.3. Vesihuoltolaitos

Tehtäväalueen toiminta vuonna 2025

Tehtäväalueen tulosyksiköt ovat Vesilaitos ja Viemärlaitos. Tehtäväalue

vastaa vesilaitoksen puolella mm.:

- Puhtaan veden hankinnasta
- veden laadun ylläpitämisestä
- veden jakelusta
- uusien runkoverkostojen suunnittelusta, rakentamisesta
- olemassa olevien runkoverkostojen saneeraamisesta
- vesihuoltolaitoksen osalta poikkeustilanteisiin varautumisesta

Viemärlaitoksen puolella mm.:

- Säskylän alueen jätevesien johtamisesta
- Säskylän ja Pöytyän Yläneen keskusta-alueen jätevesien käsittelystä ympäristölupamääräysten mukaisesti Köörnummen jätevedenpuhdistamolla
- uusien runkoverkostojen suunnittelusta, rakentamisesta ja olemassa olevien runkoverkostojen saneeraamisesta
- vesihuoltolaitoksen poikkeustilanteisiin varautumisesta

Painopistealueina olivat mm. veden laadun ylläpitäminen laatuvaatimusten mukaisena, vuotavien vesijohto- ja viemärintiverkostojen saneeraaminen ja uusiminen, vuotovesien kartoitus, verkoston rakentaminen toiminta-alueilla sijaitseville asuinrakennuskiinteistöille ja yritysten tarpeisiin, automaatiojärjestelmien uusiminen ja lisääminen, puhdistamon ylläpito ympäristöluvan vaatimusten mukaisena, kiinteistöjen vanhojen vesimittareiden uusiminen ja poikkeustilanteisiin varautuminen.

Vesilaitoksen palveluista peritään liittymismaksu, kulutusmaksu ja perusmaksu. Viemärlaitoksen palveluista peritään liittymismaksu ja käyttömaksu. Lisäksi peritään palvelumaksuja. Hinnoista päättää tekninen lautakunta.

Valtuuston asettamien toiminnallisten tavoitteiden toteutuminen TA 2025 tavoitteet

Vesihuoltolaitos			
Valtuuston hyväksymät sitovat tavoitteet	Mittari	Tavoitearvo	Toteuma
Jakeluun toimitettava vesi täyttää laadultaan sosiaali- ja terveysministeriön päätöksen 21.1.1994/74 mukaiset laatuvaatimukset jokaisella tarkkailukerralla	Velvoitetarkkailu	Ministeriön päätöksen mukaiset numeeriset arvot	Toteutuivat
Jäteveden käsittelyssä täytetään ympäristölupa-viraston määräämä puhdistustaso	Velvoitetarkkailu	Pitoisuus/Puhdistusteho BHK 7ATU (biologinen hapenkulutus) < 15 mg/l > 95 % neljännesvuosi ka. vuosi ka.	BHK7ATU 1. nelj. 2,8 mg/l, 99 % 2. nelj. 1,1 mg/l, 100 % 3. nelj. 1,2 mg/l, 99 % 4. nelj. 1,6 mg/l, 100 %* vuosi ka. 1,7 mg/l, 100 %
		P (kokonaisfosfori) < 0,3 mg/l > 95 % neljännesvuosi ka. vuosi ka.	Kokonaisfosfori (P) 1. nelj. 0,13 mg/l, 98 % 2. nelj. 0,15 mg/l, 99 % 3. nelj. 0,17 mg/l, 98 % 4. nelj. 0,21 mg/l, 99 % vuosi ka. 0,17 mg/l, 99 %
		CODCr (kemiallinen hapenkulutus) < 60 mg/l > 90 % neljännesvuosi ka. vuosi ka.	CODCr 1. nelj. 35 mg/l, 93 % 2. nelj. 29 mg/l, 96 % 3. nelj. 33 mg/l, 95 % 4. nelj. 17 mg/l, 99 % vuosi ka. 29 mg/l, 96 %
		Kiintoaine < 15 mg/l > 90 % neljännesvuosi ka. vuosi ka.	Kiintoaine 1. nelj. 7,0 mg/l, 96 % 2. nelj. 6,5 mg/l, 97 % 3. nelj. 3,3 mg/l, 99 % 4. nelj. 3,8 mg/l, 99 % vuosi ka. 5,2 mg/l, 98 %

		Kokonaistyyppi > 70 % vuosi ka.	Kokonaistyyppi (N) Vuosi ka. 82 %
		Nitrifikaatioaste (ammonium- typpi) > 90 % vuosi ka.	Nitrifikaatioaste (ammoniumtyppi) vuosi ka. 99 %
		Fekaaliset koliformit < 2000 pmy/100 ml nelj.ka. vuosi ka.	Fekaaliset koliformit 1. nelj. 35 pmy/100 ml 2. nelj. 2 pmy/100 ml 3. nelj. 8 pmy/100 ml 4. nelj. 29 pmy/100 ml vuosi aritm.ka. 18 pmy/100 ml
		Fekaaliset enterokit < 500 pmy/100 ml nelj.ka. vuosi ka.	Fekaaliset enterokokit 1. nelj. 8 pmy/100 ml 2. nelj. 1 pmy/100 ml 3. nelj. 1 pmy/100 ml 4. nelj. 1 pmy/100 ml vuosi aritm.ka. 4 pmy/100 ml
			Raja-arvot täytettiin jokaisella vuosineljänneksellä. Ympäristöluvan jätevesi-indeksi 42/42 (toiminnan tehokkuutta tarkastellaan ympäristöluvan raja-arvojen saavuttamista kuvaavalla indeksiluvulla. Luvan mukaan neljännesvuosittain tulee täyttää 10 raja- arvoa eli 4x10 ja vuosittain tulee täyttää 2 raja-arvoa eli yhteensä 42 raja-arvoa)
Veden myyntitavoite Laskutettu jätevesimäärä	Seurantaraportit	950 000 m ³ 560 000 m ³	964 509 m ³ 560 275 m ³

Toimintaa ja taloutta kuvaavia tietoja

		TP-2024	TP-2025
Vesijohtoa	m	474 200	477 700
Vedenottamot	kpl	4	4
Vesisäiliöt	kpl (m ³)	4	4
Viemäriverkostoa	m	209 900	214 900
Jätevesipumppaamot	kpl	50	52
Pumpattu vesimäärä	m ³	1091023	1143191
Laskutettu vesimäärä	m ³	907 339	964509
- Apetit Ruoka Oy	m ³	267 447	271967
- Kivikylän Kotipalvaamo Oy	m ³	117 558	117637
- Puolustuskiinteistöt	m ³	79 510	79203
- Oripään kunta (erikseen laskutettava)	m ³	3 850	10222
- Euran kunta (erikseen laskutettava)	m ³	33 275	47828
Käsitelty jätevesimäärä Lasku-	m ³	981 692	906699
tettu jätevesimäärä	m ³	585 499	560275
- Apetit Ruoka Oy	m ³	45 943	33250
- Kivikylän Kotipalvaamo Oy	m ³	117 558	117637
- Puolustuskiinteistöt	m ³	77 622	78530
- Pöytyän kunta (Kalikan jvp)	m ³	100 517	79879
- Pyhäjoen kylän jv-määrä väh. laskutuksessa	m ³	-6 175	-4686
- Yläneenjoen jätevesiosuuskunta	m ³	10 877	10969
- Tuiskulan-Voitoisten jv-osuuskunta	m ³	4 601	4715
Jv-puhdistamon energia	kWh	1154804	1110818
Jv-pumppaamoiden ym. energia	kWh	442 201	361809
Vesilaitoksen energia yht.	kWh	352 287	360596
Sakokaivoliemämäärä	m ³	5382	5355
Kuivattu liemämäärä	tn	1149	1280
Sammutettu kalkki	kg	12993	14480
Polymeeri lietteeseen	kg	1175	1225
Polyalumiinikloridi PAX-XL 100	kg	14678	15267
Ferrisulfaatti PIX-105	kg	174167	84536
Kemirox Eco	kg	2572	812
PX XL 3503C	kg		13962

Henkilöstö 31.12.2025

tekninen johtaja (30 %)
vesihuoltoteknikko
2 hallintopalvelusihteeriä (50 % + 50 %)
puhdistamonhoitaja
vesilaitoksen hoitaja
2 vesihuoltoammattimiestä

Toimintamenojen ja -tulojen toteutuminen

Vesihuoltolaitos Käyttötalous	TA 2025	Muutokset	MTA 2025	TP 2025	Poikkeama
Toimintatulot	2 687 500		2 687 500	2 761 441	-73 941
Toimintamenot	-1 333 543		-1 333 543	-1 287 893	-45 650
Toimintakate	1 353 957	0	1 353 957	1 473 548	-119 591
Suunnitelman mukaiset poistot	-624 731		-624 731	-618 949	-5 782
Laskennalliset erät	-133 212		-133 212	-124 578	-8 634
Yli-/alijäämä	596 014	0	596 014	730 021	-134 007

Merkittävät poikkeamat talousarvioon verrattuna

- Toteutettiin 44 vuotokorjausta
- Jv-putkistojen korjauksia ja sujutuksia toteutettiin runsaasti

Teknisen lautakunnan toimintamenot ja -tulot

TEKNINEN LAUTAKUNTA Käyttötalous	TA 2025	Muutokset	MTA 2025	TP 2025	Poikkeama
Toimintatulot	4 726 485	0	4 726 485	4 734 758	-8 273
Toimintamenot	-4 687 535	0	-4 687 535	-4 065 682	-621 853
Toimintakate	38 950	0	38 950	669 076	-630 126
Suunnitelman mukaiset poistot	-2 200 402	0	-2 200 402	-2 168 668	-31 734
Laskennalliset erät	1 179 598	0	1 179 598	1 354 237	-174 639
Yli-/alijäämä	-981 854	0	-981 854	-145 354	-836 500

11.4. Etelä-Satakunnan ympäristölautakunta

11.4.1. Rakennusvalvonta ja ympäristönsuojelu

Tehtäväalueella tuotettiin Euran, Huittisten ja Säskylän kuntien lakisääteisiä rakennusvalvonnan ja ympäristönsuojelun palveluja. Tarkoituksena oli tarjota asiakkaille asiantuntevaa, laadukasta ja nopeaa palvelua lupa- ja valvonta-asioissa.

Tehtäväalueelle kuuluu:

- rakennusvalvonta
- sijoittamis- ja poikkeamislupa-asiat Eurassa ja Säskylässä
- rakennuspaikan ja rakennuksen korkeuden merkintää koskevat tehtävät Eurassa ja Säskylässä
- maisematyöluvat
- Ympäristöluvat, ilmoitusmenettelyt, rekisteröinti- ym. päätökset ja ympäristönsuojelun valvonta
- maa-ainesluvut ja maa-ainesten oton valvonta
- vesitalousasioiden ja jätevesihuollon valvonta
- luonnonmuistomerkkien rauhoittaminen
- maasto- ja vesiliikenteen luvat
- ajoneuvojen siirtämistä ja romuajoneuvojen hävittämistä koskevat tehtävät
- jätehuollon valvonta
- leirintäalueviranomaisen tehtävät
- löytöeläinten tilapäisen hoidon järjestäminen Eurassa ja Säskylässä
- toimialan lausuntojen valmistelu ja antaminen sekä toimialan tutkimus- ja kehittämishankkeet

Lisäksi myytiin ympäristönsuojelun viranhaltijapalveluja Oripään kunnalle. Toiminta painottui normaaleihin toimintasuunnitelmassa ja valvontaohjelmassa esitettyihin lupa- ja valvonta-asioihin sekä uusien ja päivitettyjen tietojärjestelmien käyttöönottoon ja käyttöönoton valmisteluun. Aurinko- ja tuulivoimahankkeita sekä biokaasulaitoksia koskevat menettelyt ja lausunnot työllistivät viranhaltijoita melko paljon v. 2025.

Valtuuston asettamien toiminnallisten tavoitteiden toteutuminen

Rakennusvalvonta ja ympäristönsuojelu			
Valtuuston hyväksymät sitovat tavoitteet	Mittari	Tavoitearvo	Toteuma
Lupa-, ilmoitus- ja valvonta-asiat käsitellään nopeasti ja joustavasti.	Asiahallinta- ja seurantajärjestelmät.	Viranhaltijapäätöksinä tehtävät lupa-ilmoitus- ja lausuntoasiat ratkaistaan 4 viikon kuluessa hakemuksen ja sen täydennysten saapumisesta. Ympäristölautakunnassa käsiteltävät rakennuslupa-asiat ratkaistaan 2 kk:n kuluessa, maa-ainesluvista päätetään 5 kk:n kuluessa.	Rakentamisluvat 221/221 kpl Ympäristönsuojelu 69/77 kpl Rakentamisen luvat lautakunnassa 16/16 kpl Maa-ainesluvut 1/1
Valvontatoiminta hoidetaan suunnitelmallisesti ja tehokkaasti	Hyväksytään ympäristönsuojelun valvontaohjelma.	Valvontaohjelmassa mainittujen tehtävien toteuttaminen.	Suunnitelmalliset tarkastukset 46/57 Maa-ainestarkastukset 22 Tarkastetut vuosiraportit 47/49 Jätevesivalvonnan päätöksiä 43 kpl Jätehuoltoon liittymisen valvonta: kehotukset 126 kpl ja määräykset 45 kpl

Toimintaa ja taloutta kuvaavia tietoja

Toiminnan laajuus 2025	EURA		HUITTINEN		SÄKYLÄ		ORIPÄÄ		YHTEENSÄ	
	Tot. 2024	Tot. 2025	Tot. 2024	Tot. 2025	Tot. 2024	Tot. 2025	Tot. 2024	Tot. 2025	Tot. 2024	Tot. 2025
RAKENNUSVALVONTA										
Rakentamisluvat (ent. rakennus- ja toimenpideluvat)	98	48	81	36	82	47	-	-	261	131
Laus. (H) ja päätökset poikk. ja sijoitusluvista (E+S) (ent. poikkeamisluvat ja suunnittelutarveratkaisut)	5	4	-	-	4	11	-	-	9	15
Purkamisluvat ja -ilmoitukset	14	17	7	12	12	14	-	-	33	43
Suoritetut katselmukset	239	238	378	457	228	264	-	-	845	959
Valmistuneet/käyttöönottetut hankkeet	144	102	346	229	124	212	-	-	614	543
Myönnetyt uusien asuinrakennusten luvat	5	3	5	2	3	5	-	-	13	10
joissa asuntoja	5	58	5	2	3	5	-	-	13	65
YMPÄRISTÖNSUOJELU										
Uudet ympäristöluvat, maa-ainesluvut ja laajuudeltaan vastaavat lupa- ja ilm.asiat	3	0	4	4	4	4	3	6	14	14
Voimassaolevat ympäristöluvat, ilm.päät. ja rekister.	75	74	114	111	69	68	24	28	282	281
Voimassaolevat maa-ainesten ottoluvat	3	3	3	2	16	15	8	7	30	27
Laajat lausunnot (YVA, ymp.lupa, kaava- jne.)	4	3	10	4	7	7	2	6	23	20
Muut lausunnot ja päätökset	55	77	77	95	74	53	14	35	220	260
Maisematyöilmoitukset	92	87	24	6	53	25	-	-	169	118
Ohjelman mukaiset valvontakäynnit	19	12	24	38	34	32	11	10	88	92

Henkilöstö 31.12.2025

ympäristöpäällikkö (90 %)
ympäristöylitarkastaja
ympäristötarkastaja
kaksi rakennustarkastajaa
tarkastusinsinööri
hallintopalvelusihteerit (250 %)

Yhteensä 8,4 htv.

Toimintamenojen ja -tulojen toteutuminen

Etelä-Satakunnan Ympäristölautakunta					
Käyttötalous	TA 2025	Muutokset	MTA 2025	TP 2025	Poikkeama
Toimintatulot	694 801		694 801	675 791	19 010
Toimintamenot	-732 486		-732 486	-688 285	-44 201
Toimintakate	-37 685	0	-37 685	-12 494	-25 191
Suunnitelman mukaiset poistot			0	0	0
Laskennalliset erät	-92 000		-92 000	-105 182	13 182
Yli-/alijäämä	-129 685	0	-129 685	-117 676	-12 009

Merkittävät poikkeamat talousarvioon verrattuna

Maksutulot ylittivät jonkin verran alkuperäisen talousarvion, vaikka rakentamislupien määrä lakimuutosten vuoksi väheni puoleen. Menot alittivat talousarvion, joten tilikauden tulos ennen kunnille tilitettyjä ennakoiden maksupalautuksia kokonaisuudessaan oli selvästi positiivinen.

11.5. Etelä-Satakunnan ympäristöterveyslautakunta

11.5.1. Ympäristöterveydenhuolto

Tehtäväalueen toiminta vuonna 2025

Tehtäväalueella tuotettiin Euran ja Säskylän kunnille sekä Huittisten, Kokemäen ja Rauman kaupungeille kuuluvat lakisääteiset ympäristöterveydenhuollon palvelut. Tarkoituksena on ollut tarjota asiakkaille asiantuntevaa, laadukasta ja nopeaa palvelua. Tehtäväalueelle kuuluvat:

- kunnallisen eläinlääkintähuollon järjestäminen
- eläintautien vastustamiseen liittyvät tehtävät
- eläinsuojeluasiat ja muut eläinlääkintähuollon valvonta-asiat
- elintarvikevalvonnan tehtävät
- terveydensuojelulain mukaiset tehtävät
- tupakkalain mukainen valvonta
- lääke- ja säteilylainsäädännön mukaisia kunnan tehtäviä
- löytöeläinten tilapäisen hoidon järjestäminen
- tehtäväalueen lausuntojen valmistelu ja antaminen
- tehtäväalueen tutkimus- ja kehittämishankkeet ja projektit

Toiminta painottui normaaleihin lupa- ja valvonta-asioihin sekä eläinlääkäripalvelujen järjestämiseen viidessä toimipisteessä. Uusi eläinlääkintähuoltolaki astui voimaan 1.1.2026 ja vuoden aikana valmistauduttiin uuden eläinlääkintähuoltolain voimaantuloon. Toiminnan kehittämisen painopisteenä oli yhteistoiminta-alueen toiminta- ja valvontakäytäntöjen yhdenmukaistaminen ja hyvien toimintatapojen kehittäminen ja ylläpitäminen. Painopisteenä oli myös ympäristöterveydenhuollon erityistilannesuunnitelman päivittäminen.

Valtuuston asettamien toiminnallisten tavoitteiden toteutuminen

Ympäristöterveydenhuolto			
Valtuuston hyväksymät sitovat tavoitteet	Mittari	Tavoitearvo	Toteuma
Alueella on toimivat kunnaneläinlääkäripalvelut ja eläinlääkäripäivystys	Eläinlääkäripäivystys toimii 24/7	Päivystyksessä ei esiinny merkittäviä häiriöitä.	Päivystyksessä ei ole esiintynyt merkittäviä häiriöitä ja päivystys on järjestetty 24/7. Vuoden aikana päivystyksessä esiintyi seitsemän tunnin häiriö, jolloin kolme asiakasta ei saanut palvelua. Häiriöstä ei aiheutunut merkittävää haittaa asiakkaille.
Valvontatoiminta on suunnitelmallista ja laadukasta	Valvontasuunnitelman päivittäminen ja raportointi	Valvontasuunnitelma 2025 hyväksytään ennen vuodenvaihdetta. Valvontasuunnitelman 2024 toteuman raportointi maaliskuun loppuun mennessä.	Valvontasuunnitelman 2024 toteuma hyväksyttiin ympäristöterveyslautakunnassa 4.3.2025. Vuoden 2025 valvontasuunnitelma hyväksyttiin 17.12.2024.
Toteutetaan valvontasuunnitelmaan sisältyvät tarkastukset ja näyteenotot	Suunniteltujen tarkastusten ja näyteenoton toteumaprosentit	100 %. Tekemättä voi kuitenkin jäädä tarkastuksia esimerkiksi kohteisiin, jotka lopettavat toimintansa ennen tarkastuksen tekemistä.	Terveydensuojelulain mukaisista tarkastuksista toteutui 95 %. Elintarvikelain mukaisista tarkastuksista toteutui 85 %. Tupakkalain ja lääkelain mukaisista tarkastuksista toteutui 71 %. Terveydensuojelulain mukainen näyteenotto toteutui 139 %.
Lautakunnan hyväksymät muut tavoitteet			
Erytistilanteisiin on varauduttu.	Ympäristöterveydenhuollolla on yksi ajantasainen erityistilannesuunnitelma.	Etelä-Satakunnan ja Rauman erityistilannesuunnitelmat on yhdistetty ja yhdistetty suunnitelma on päivitetty keskeisiltä osin.	Etelä-Satakunnan ja Rauman erityistilannesuunnitelmien yhdistäminen aloitettiin vuoden aikana, mutta yhdistämistä ja päivittämistä ei saatu valmiiksi vuoden loppuun mennessä. Päivittämistä jatketaan vuonna 2026.

Toimintaa ja taloutta kuvaavia tietoja

Toiminnan laajuus 2025	EURA		HUITTINEN		KOKEMÄKI		RAUMA		SÄKYLÄ		YHTEENSÄ	
	Tot.	Tot.	Tot.	Tot.	Tot.	Tot.	Tot.	Tot.	Tot.	Tot.	Tot.	Tot.
	2024	2025	2024	2025	2024	2025	2024	2025	2024	2025	2024	2025
ELÄINLÄÄKINTÄHUOLTO												
Eläinlääkärin asiakaskäynnit ²⁾	265	265	140	218	150	136	243	223	38	32	836	874
Pieneläinvastaanoton käynnit ²⁾	610	738	432	503	961	964	2142	2615	156	201	4301	5021
Eläinsuojelu- ja eläintautivalvonnan tarkastukset	68	100	63	63	192	190	102	116	40	42	485	511
TERVEYSVALVONTA												
Ilmoitukset, hakemukset ja valv.kohteet												
TSL:n 13 §:n, EL:n ja TupL:n mukaiset ilmoitukset ja hakemukset	35	28	40	41	25	24	125	117	26	23	251	233
Elintarvikevalvonnan valvontakohteet	109	105	111	102	82	78	336	332	86	71	724	688
Terveystarkastuksen valvontakohteet	80	87	74	78	56	47	251	240	64	59	525	511
Tupakkalain mukaiset valvontakohteet	18	12	23	17	8	6	48	44	8	9	105	88
Läkelain mukaiset valvontakohteet	10	9	15	11	6	5	24	23	5	6	80	54
Valvontasuunnitelmaan sisältyvät tarkastuskäynnit ³⁾												
Laitostarkastukset (elint. ja vesil.) ⁴⁾	10	14	21	22	3	3	11	16	18	17	83	72
Elintarvikevalvonnan tarkastukset	49	61	51	82	31	38	183	169	34	47	348	397
Elintarvikevienti (käynnit)	0	0	0	1	0	1	2	3	70	76	72	81
Terveystarkastuksen valvontakohteet	33	21	20	23	18	20	88	82	19	15	178	161
Tupakka- ja lääkel. muk. tarkastukset	5	8	13	5	3	2	26	28	9	9	56	52
Valvontasuunnitelman ulkopuoliset tarkastuskäynnit												
Asunnontarkastukset ja muut terveys-haittaepäilyyn liittyvät tarkastukset	7	0	4	4	5	0	15	23	3	1	34	28
Laivatarkastukset	0	0	0	0	0	0	36	39	0	0	36	39
Elintarvikevalv. suunnitelmattomat	0	1	0	2	0	1	7	5	1	0	8	9
Valvontasuunnitelman mukainen näytteenotto												
Talousveden valvontanäytteet ⁵⁾	40	39	81	65	13	12	47	41	35	27	216	184
Uimaveden valvontanäytteet	62	66	65	40	38	36	184	352	38	36	387	530
Löytöeläinten hoito												
Talteenotetut löytöeläimet	12	21	59	31	21	19	24	29	8	6	124	106

²⁾ Luvuista puuttuvat toimialueen ulkopuoliset asiakkaat sekä asiakkaat, joiden kotikuntaa ei ole merkitty potilastietojärjestelmään: 48 suurelänkäyntiä ja 605 pienelänkäyntiä

³⁾ Sisältää uusintatarkastukset ja ilmoitusten/hakemusten käsittelyyn liittyvät tarkastukset.

⁴⁾ Elintarvikevalvonnan laitostarkastukset laskettu tehtyjen tarkastusten mukaan (yksi tarkastus sisältää useamman toiminnon).

⁵⁾ Näytteenotosta huolehtivat pääsääntöisesti vesilaitokset tai yksityiset näytteenottajat. Raumalla valvonta ottaa talousveden jaksottaiset näytteet.

Henkilöstö 31.12.2025

ympäristöpäällikkö (10 %)
ympäristöterveydenhuollon johtaja
hygieenikkoeläinlääkäri
9 terveystarkastajaa (840 %)
6 kunnaneläinlääkäreitä
2 valvontaeläinlääkäreitä
4 hallintopalvelusihteeriä (150 %)

Yhteensä 19,6 hv

Kunnaneläinlääkärin 50 % virka oli täyttämättä vuonna 2025. Kaksi terveystarkastajista oli osa-aikaisessa virkasuhteessa (60 % ja 80 %).

Toimintamenojen ja -tulojen toteutuminen

ETELÄ-SATAKUNNAN YMPÄRISTÖTERVEYSLAUTAKUNTA

Käyttötalous	TA 2025	Muutokset	MTA 2025	TP 2025	Poikkeama
Toimintatulot	2 270 236		2 270 236	2 202 974	67 262
Toimintamenot	-2 186 695		-2 186 695	-2 144 521	-42 174
Toimintakate	83 541	0	83 541	58 453	25 088
Suunnitelman mukaiset poistot	0		0	-70	70
Laskennalliset erät	-217 050		-217 050	-173 115	-43 935
Yli-/alijäämä	-133 509	0	-133 509	-114 732	-18 777

Merkittävät poikkeamat talousarvioon verrattuna

Talouden näkökulmasta onnistuttiin v. 2025 hyvin, sillä alijäämä oli 14 % talousarviota pienempi ja ennakkomaksuja palautettiin kunnille ja kaupungeille noin 145.000 euroa. Maksutuotot ylittyivät noin 50.000 eurolla (14 %) ja korvaukset valtiolta 18.000 eurolla (8 %) tehokkaan tarkastustoiminnan ansiosta. Henkilöstömenot alittuivat noin 50.000 eurolla (3 %). Palveluiden ostot sekä tarvike- ja tavarahankinnat ylittivät talousarvion yhteensä noin 21.000 eurolla. Vuokramenot olivat noin 26.000 euroa (10 %) talousarviota pienemmät. Laskennalliset erät alittuivat noin 44.000 eurolla (20 %) suurelta osin arvioitua pienempien IT-palvelujen vuoksi.

11.6. Sivistyslautakunta

11.6.1. Varhaiskasvatus

Tehtäväalueen toiminta vuonna 2025

Säkylän kunnan varhaiskasvatuksen palvelujen tavoitteena oli tarjota laadukasta ja helposti saavutettavaa varhaiskasvatusta, joka tukee lasten kehitystä, oppimista ja hyvinvointia sekä edistää tasa-arvoa ja yhdenvertaisuutta. Varhaiskasvatus on yksi kunnan keskeisistä peruspalveluista. Toimintavuonna palveluita ylläpidettiin ja kehitettiin vastaamaan eri-ikäisten lasten hoidontarpeita. Kunnassa oli toimintavuonna 246 lasta ikäryhmässä 0–6 vuotta. Heistä noin 74 % osallistui varhaiskasvatukseen.

Varhaiskasvatuspalveluja järjestettiin perhepäivähoidossa sekä Huovinrinteen, Onnimannin, Kepolan, Tuulimylyn ja Lallin päiväkodeissa. Vuorohoitoa tarjottiin tarpeen mukaan Tuulimylyn päiväkodissa. Esiopetusta ja täydentävää varhaiskasvatusta järjestettiin Huovinrinteen, Tuulimylyn ja Lallin päiväkodeissa. Kepolan koulun yhteydessä järjestettiin esiopetusta ja täydentävää varhaiskasvatusta kevätlukukauden 2025 loppuun asti. Syksystä 2025 alkaen esiopetus siirtyi suunnitelman mukaisesti Kepolan päiväkodin yhteyteen. Onnimannissa esiopetusta järjestettiin yksilöllistä tukea tarvitseville lapsille pienennetyssä päiväkotiryhmässä.

Laadukkaan varhaiskasvatuksen perustana oli osaava ja riittävä henkilöstö. Kunnan varhaiskasvatuksessa noudatettiin valtakunnallisia henkilöstön mitoitus- ja pätevyysvaatimuksia. Varhaiskasvatuslain muutoksen mukainen henkilöstörakenteen uudistaminen eteni päiväkotien ryhmissä. Lain siirtymäaikana vuoteen 2030 saakka päiväkodin henkilöstön mitoitukseen laskettavasta henkilöstöstä vähintään kolmanneksella tulee olla varhaiskasvatuksen opettajan tai sosionomin kelpoisuus ja muilla vähintään lastenhoitajan kelpoisuus.

Perusopetuslain muutoksen seurauksena oppisen tuki uudistui esiopetuksessa. Uudistuksen tavoitteena oli vahvistaa lapsen oikeutta varhaiseen ja oikea-aikaiseen tukeen sekä selkeyttää ja joustavoittaa tukijärjestelmää. Lisäksi tavoitteena oli parantaa tuen yhdenvertaista saatavuutta, vähentää hallinnollista kuormitusta ja kohdentaa resurssit nykyistä tehokkaammin lapsen tarpeiden mukaisesti. Tuen tarpeessa oleville lapsille tukea antoi konsultoiva varhaiskasvatuksen erityisopettaja, joka oli kaikkien varhaiskasvatussyksiköiden ja perhepäivähoidon käytettävissä. Lisäksi kunnassa toimi kaksi varhaiskasvatuksen resurssierityisopettajaa, joiden sijoituspaikat olivat tiedossa jo toimintakauden alkaessa ja määräytyivät lasten tuen tarpeiden mukaisesti.

Ennusteiden mukaan lapsimäärien arvioidaan laskevan tulevina vuosina, mikä edellyttää myös johtajuusrakenteen selkeyttämistä vastaamaan muuttuvaa palvelutarvetta. Vuorohoidon tarve väheni toimintavuoden aikana, ja yhteistyömahdollisuuksia naapurikuntien kanssa vuorohoidon järjestämiseksi selvitettiin.

Toimintavuoden aikana valmisteltiin uuden varhaiskasvatuksen toiminnanohjausjärjestelmän käyttöönottoa, ja järjestelmä otettiin käyttöön marraskuussa 2025. Järjestelmän tavoitteena on parantaa taloudellisen ja toiminnallisen tiedon saatavuutta tietojohdamisen ja päätöksenteon tueksi sekä sujuvoittaa hakemus- ja päätösprosesseja ja vähentää laskutuksen manuaalisia työvaiheita. Samalla uusi toiminnanohjausjärjestelmä toimii varhaiskasvatuksen yhteisenä tiedotusjärjestelmänä, jonka käyttöönotto on ollut pitkään valmistelussa ja tarpeelliseksi todettu. Järjestelmään siirtyminen lisäsi vuoden 2025 kuluja kertaluonteisesti.

Varhaiskasvatuksen asiakasmaksut on sidottu indeksiin varhaiskasvatuksen asiakasmaksulain (1503/2016) 16 §:n perusteella. Indeksitarkistukset tehdään kahden vuoden välein, viimeisin 1.8.2024. Säkylässä tulojen perusteella asiakasmaksua varhaiskasvatuksesta maksetaan n. 30 % lapsista. Kunnan järjestämän varhaiskasvatuksen vaihtoehtona maksettiin lasten kotihoitoon tukea perheille, joissa oli alle 3-vuotias lapsi.

Säkylässäkin nähtävissä oleva varhaiskasvatuksen kustannusten nousu on valtakunnallinen suuntaus. Kustannusten nousuun ovat vaikuttaneet mm. lakeihin pohjautuvat henkilöstömitoituksen vaatimukset, asiakasmaksujen väheneminen ja toiminnanohjausjärjestelmän vaihtamisen kustannus.

Hankkeet

Vuonna 2025 varhaiskasvatuksen tehtäväalueelle ei myönnetty uutta hankeavustusta. Varhaiskasvatuksen, esi- ja perusopetuksen tasa-arvohankkeeseen myönnettiin 78 000 euron avustus ja se kirjattiin esi- ja perusopetuksen tuloksi. Hankkeen tavoitteena on tasoittaa oppimiseroja ja pienentää lapsiryhmiä. Varhaiskasvatuksen, esi- ja perusopetuksen tasa-arvohankkeen resurssilla on palkattu määräaikainen lastenhoitaja.

Valtuuston asettamien toiminnallisten tavoitteiden toteutuminen

Varhaiskasvatus			
Valtuuston hyväksymät sitovat tavoitteet	Mittari	Tavoitearvo	Toteuma
Järjestetään kaikille varhaiskasvatuksen tarpeessa oleville alle kouluikäisille lapsille laadukkaat varhaiskasvatuspalvelut. Hoidon järjestämisessä otetaan huomioon lasten yksilölliset tarpeet.	Asiakaspalaute Vanhempien palaute varhaiskasvatuksesta. Webropol-kyselyt	Kaikki halukkaat saavat hoitopaikan. Hoitopaikan odotusaika on enintään laissa määritelty aika (2 vk tai 4 kk).	Hoitopaikka järjestynyt kaikille lain säätämässä ajassa. Kaikki halukkaat saavat hoitopaikan. Hoitopaikan odotusaika on enintään laissa määritelty aika (2 vk tai 4 kk). Koko 6-vuotiaiden ikäluokka osallistui esiopetukseen. Asiakaspalautekysely toteutettiin syksyn 2025 aikana. Valtaosa huoltajista on tyytyväisiä varhaiskasvatuksen palveluihin.
Varhaiskasvatuksen korkea täyttö- ja käyttöaste. Hoitopaikkojen määrä vastaa kysyntää.	Täyttöaste Käyttöaste	Päiväkotien ja perhepäivähoidon täyttöaste vähintään 100 %, käyttöaste vähintään 85 %. Kaikki halukkaat saavat hoitopaikan. Hoitopaikan odotusaika on enintään laissa määritelty aika (2 vk tai 4 kk). Esiopetukseen osallistuu koko ikäluokka.	Täyttöaste 92 % (tilanne 31.12.2025 mukaan) Käyttöaste 56 % (luvut eivät ole täysin verrattavissa edellisiin vuosiin järjestelmän vaihdon vuoksi) Koko 6-vuotiaiden ikäluokka osallistui esiopetukseen.
Varhaiskasvatuksen nettokustannukset	Kuntaliiton kuntatalouden tilastot	Nettokustannukset enintään saman kokoluokan kuntien keskitasoa	Muiden kuntien v. 2025 tiedot ovat saatavilla vasta loppuvuonna 2026, alla suuntaa antava vertailu.
Osaava ja motivoitunut henkilöstö	Henkilöstön pätevyys Kehityskeskustelut	Kelpoisuusehdot täyttävä ja pysyvä henkilöstö Kehityskeskustelut vuosittain	Varhaiskasvatuksen opettajien rekrytointi on ollut haastavaa. Näissä tilanteissa vajeusta on täytetty siirtämällä lastenhoitajia varhaiskasvatuksen opettajan tehtäviin. Kehityskeskustelut toteutuvat vuosittain.

Varhaiskasvatuksen nettokustannukset, €/as.

	2020	2021	2022	2023	2024	2025
Säkylä	391	419	440	492	542	627*
5001–10000 as. kunnat	449	469	510	583	596	**

* Vuoden 2025 luku ei ole vertailukelpoinen vuosien 2020–2024 lukujen kanssa, koska varhaiskasvatuksen kustannuksissa ei ole aiemmin huomioitu varhaiskasvatuksen yhteisiä eriä. Säkylän luvut eivät ole suoraan vertailukelpoisia muiden kuntien kustannusten kanssa, koska laskentatavassa on eroja Kuntaliiton tilastojen kanssa.

** Kuntaliiton v. 2025 tiedot ovat saatavilla vasta loppuvuonna 2026.

Toimintaa ja taloutta kuvaavia tietoja

	2019	2020	2021	2022	2023	2024	2025
Lapsia hoidossa 31.12.							
Päiväkoti	147	138	145	176	155	162	153
Esiopetuksessa 31.12.	63	63	84	79	44	45	50
Perhepäivähoito	56	46	49	40	37	25	30
Ryhmäperhepäivähoito	28	33	30	10	12	0	0
Lapsia hoidossa 31.12., yhteensä	231	217	224	226	204	187	183
Ikäluokka, 0-6 vuotiaat	351	340	330	308	275	266	246
Hoidossa, %:ia ikäluokasta	65,8 %	63,8 %	67,9 %	73,4 %	74,2 %	70,3 %	74,4 %
Läsnäolopäivät							
Päiväkodit	24205	22057	23267	25338	28389	27222	28106
Perhepäivähoito	9231	6655	8108	7268	5544	5363	4436
Ryhmäperhepäivähoito	4644	3729	4692	3262	1897	1070	0
Hoitopäivät, yhteensä	38080	32441	36067	35868	35830	33655	32542
Hoitopaikat							
Päiväkodit	175	164	188	227	192	192	153
Perhepäivähoito	51	44	49	46	37	36	30
Ryhmäperhepäivähoito	24	24	24	12	12	0	0
Hoitopaikat yhteensä	250	232	261	285	241	228	183
Käyttöaste (läsnäolopäivät/hoitopäivät)							
Päiväkodit	71 %	49 %	52 %	46 %	59 %	57 %	56 %
Perhepäivähoito	83 %	68 %	73 %	63 %	60 %	60 %	55 %
Ryhmäperhepäivähoito	78 %	62 %	77 %	108 %	63 %	72 %	0 %
Täyttöaste (hoidossa olevat lapset/hoitopaikat)							
Päiväkodit	94 %	86 %	85 %	84 %	86 %	90 %	90 %
Perhepäivähoito	116 %	100 %	100 %	100 %	100 %	69 %	94 %
Ryhmäperhepäivähoito	113 %	100 %	125 %	100 %	100 %	0 %	0 %

Täyttöasteen luvut: tilanne 31.12.2025

Henkilöstö 31.12.2025

Yhteiset:

varhaiskasvatuspäällikkö
varhaiskasvatuksen konsultoiva erityisopettaja
2 varhaiskasvatuksen kiertävää lastenhoitajaa
2 varhaiskasvatuksen resurssierityisopettajaa
sivistysjohtaja (40 %)
hallintopäällikkö (25 %)
hallintopalvelusihteeri (40 %)

Huovinrinteen päiväkoti:
päiväkodin johtaja (35 %)
2 varhaiskasvatuksen opettajaa
4 varhaiskasvatuksen lastenhoitajaa

Kepolan päiväkoti:
päiväkodin johtaja (15 %)
2 varhaiskasvatuksen opettaja
5 varhaiskasvatuksen lastenhoitajaa (joista 1 määräaikaisesti varhaiskasvatuksen opettajan tehtävissä)

Tuulimyllyn päiväkoti:
päiväkodin johtaja (61 %)
6 varhaiskasvatuksen opettajaa
10 varhaiskasvatuksen lastenhoitajaa (joista 1 määräaikaisesti varhaiskasvatuksen opettajan tehtävissä)

Onnimannin päiväkoti:
päiväkodin johtaja (40 %)
3 varhaiskasvatuksen opettajaa
5 varhaiskasvatuksen lastenhoitajaa
1 ryhmässä toimiva varhaiskasvatuksen erityisopettaja

Lallin päiväkoti:
päiväkodin johtaja (6%)
1 varhaiskasvatuksen opettaja
2 varhaiskasvatuksen lastenhoitajaa (joista 1 määräaikaisesti varhaiskasvatuksen opettajan tehtävissä)
1 varhaiskasvatuksen ryhmäavustaja

Perhepäivähoito: varhaiskasvatuspäällikkö
(30 %)
8 perhepäivähoitajaa

Esiopetus:
Tuulimyllyn ja Lallin päiväkodin johtaja (33 %) Huovinrinteen,
Kepolan ja Onnimannin päiväkodin johtaja (10 %)
varhaiskasvatuspäällikkö (14 %)

Toimintamenojen ja -tulojen toteutuminen

Varhaiskasvatus Käyttötalous	TA 2025	Muutokset	MTA 2025	TP 2025	Poikkeama
Toimintatulot	127 410		127 410	102 074	25 336
Toimintamenot	-3 678 094		-3 678 094	-3 633 098	-44 996
Toimintakate	-3 550 684	0	-3 550 684	-3 531 024	-19 660
Suunnitelman mukaiset poistot	-26 758		-26 758	-15 919	-10 839
Laskennalliset erät	-320 788		-320 788	-384 626	63 838
Yli-/alijäämä	-3 898 230	0	-3 898 230	-3 931 569	33 339

11.6.2. Perusopetus

Tehtäväalueen toiminta vuonna 2025

Perusopetuksen tavoitteena on tukea oppilaiden kasvua ihmisyyteen ja eettisesti vastuukykyiseen yhteiskunnan jäsenyyteen sekä antaa oppilaille elämässä tarpeellisia tietoja ja taitoja. Lakisääteiset, riittävät resurssit takaavat koko ikäluokalle tasa-arvoisen mahdollisuuden näihin tavoitteisiin pääsemiseksi. Perusopetus antaa sākyläläisille oppilaille hyvän peruskoulutuksen ja valmiuden jatko-opintoihin.

Toisin kuin vuoden 2025 talousarviota laadittaessa suunniteltiin, perusopetusta järjestettiin koko kalenterivuoden ajan Huovirinteen, Isosākylän, Kepolan ja Lallin kouluissa (luokat 1–6) sekä Sākylän yhteiskoulussa (luokat 7–9). Kunnanvaltuuston tekemä päätös alakouluverkon karsimisesta peruuntui alkuvuonna 2025. Oppilasmäärien väheneminen mahdollisti oppilasryhmien yhdistämisiä ja sitä kautta opetustuntien vähenemistä lukuvuonna 2025–2026 Huovirinteen, Kepolan ja Isosākylän kouluissa.

Vuoden 2025 aikana on tehty merkittäviä perusopetuslain muutoksia ja opetussuunnitelmapäivityksiä. Merkittävin muutos on oppimisen tuen perusteellinen uudistus. Lukuvuosi 2025–2026 on siirtymävuosi, jonka aikana muutosta on pyritty jalkauttamaan käytäntöön.

Oppimisen tuki toteutuu yksiköissä ryhmäkohtaisten ja tarvittaessa oppilaskohtaisten tukitoimien avulla. Käytännön tukea järjestetään opetus- ja ryhmäjärjestelyjen avulla, tukiopetuksella ja erityisopettajien opetuksella. Lisäksi oppilaiden tukena työskentelee koulunkäyntiohjaajia. Erityisluokat toimivat Isosākylän koulun ja Sākylän yhteiskoulun yhteydessä. Oppimisen tuen edellyttämä resursointi on vaatinut tuntiresurssin lisäämistä. On todennäköistä, että myös jatkossa opetustuntien määrää on lisättävä oppimisen tuen järjestämiseksi.

Perusopetusikäisten lasten ja nuorten kokonaisvaltaisesta hyvinvoinnista huolehditaan yhteisöllisellä opiskeluhuoltotyöllä, josta kaikki kouluyhteisössä työskentelevät ovat yhteisessä vastuussa. Opiskeluhuolto toteutuu yhteistyössä hyvinvointialueen opiskeluhuoltohenkilökunnan kanssa ja tavoitteena on tarjota mahdollisimman kattavat ja helposti saavutettavat palvelut vastaamaan lasten ja nuorten tarpeita.

Iltapäivätoimintaa järjestettiin kaikkien alakoulujen yhteydessä. Koulupäivän yhteydessä järjestettiin myös koulun kerhotoimintaa ja nuorisopalveluiden kanssa yhteistyössä Harrastamisen Suomen mallin kerhotoimintaa.

Hankkeet

Perusopetuksen tehtäväalueelle myönnettiin vuonna 2025 valtionavustuksia 109 535 euroa, josta osa käytetään vuonna 2026. Osa vuonna 2024 myönnettyistä avustuksista käytettiin vuonna 2025. Käytettävissä olevaa hankerahaa perusopetuksen tehtäväalueella oli yhteensä 106 035 euroa. Vuonna 2025 kehittämisavustuksia käytettiin 144 035 euroa (varhaiskasvatuksen osuus 20 118 eur).

Hankkeen nimi (rahoittaja)	Käyttöaika	Avustus + omavastuu	Toteutus
Varhaiskasvatus, esi- ja perusopetus			
Oppilaskerhotoiminta (OPH)	1.1.-31.7.2025	8 000,00 3 428,57 yht. 11 428,57	Avustus käytetty 1.1.-31.7.2025. Opettajat ja koulunkäyntiohjaajat ovat toimineet oppilaskerhojen (mm. liikunta-, musiikki-, taide- ja kädentaitokerhojen) ohjaajina. Kerhotoiminnan keskeiset tavoitteet ovat sosiaalisten taitojen sekä itsetunnon kehittäminen ja harrastuneisuuden lisääminen. Kerhotoimintaan on mahdollista saada myös keskustaajamasta kauempana asuvat oppilaat.
Oppilaskerhotoiminta (OPH)	1.8.2025-31.12.2026	8 000,00 3 428,57 yht. 16 735,00	Avustusta käytetty 8-12/2025 yht. 3 911 €.
Suomi toisena kielenä (OPH)	1.1.-31.12.2024	16 735,00	Haetaan jälkikäteen toteuman perusteella. Avustus myönnetty 25.3.2025 vieraskielisten oppilaiden suomi toisena kielenä -opetukseen, muun opetuksen tukeen ja heidän äidinkielenä opetukseen.
Suomi toisena kielenä (OPH)	1.1-31.12.2025		Avustushakemus lähetetty 8.12.2025

Varhaiskasvatuksen ja esi- ja perusopetuksen tasa-arvohanke 2024-25 (OKM)	1.8.2024-31.7.2025	78 000,00 19 500,00 yht. 97 500,00	Jatkoa edelliseen tasa-arvohankkeeseen. Alakouluihin palkattu määräaikaisia erityisopettajia ja koulunkäyntiohjaajia osa-aikaisesti sekä varhaiskasvatukseen osa-aikainen lastenhoitaja. Avustus on tarkoitettu toimintakulttuurin muutoksen, inklusion, oppimisen ja hyvinvoinnin, tasa-arvoisuuden, yhdenvertaisuuden, vorovaikutuksen ja lähikouluperiaatteen vahvistamiseen sekä oppilaan opetuksen kannalta välttämättömään ja riittävään varhaiseen tukeen.
Varhaiskasvatuksen ja esi- ja perusopetuksen tasa-arvohanke 2025-26 (OKM)	1.8.2025-31.7.2026	78 000,00 19 500,00 yht. 97 500,00	Ks. ed.
Älytutor-yhteishanke (OPH)	15.6.2023-31.12.2025	117 900,00 873 €/kunta: 12 222,00 yht. 130 122,00	Neljätoista kunnan yhteishanke. Hankkeen tavoitteena oli innovatiivisten oppimisympäristöjen edistäminen esi- ja perusopetuksessa. Tavoitteena oli opetuksen digitalisaation ja digipedagogiikan parantaminen kouluissa tekoälyä hyödyntäen. Hanke edistää opettajien ja oppilaiden digitaalista osaamista. Pitkän aikavälin kehityksenä hankkeen vaikutukset ulottuvat koko koulutusjärjestelmään ja edistävät digitaalista tasa-arvoa.

Valtuuston asettamien toiminnallisten tavoitteiden toteutuminen

Perusopetus			
Valtuuston hyväksymät sitovat tavoitteet	Mittari	Tavoitearvo	Toteuma
Laadukkaat opetuspalvelut	Tilastot	Muodollisesti pätevien opettajien määrä yli 95 %. Kaikki 9.-luokkalaiset saavat päättötodistuksen ja jatko-opiskelupaikan keväällä 2025.	Muodollisesti pätevien opettajien määrä 92,3 %. Epäpätevät opettajat toimivat lähinnä sijaisuuksissa. 9.-luokkalaisista 97,22 % saivat päättötodistuksen keväällä 2025. 2,78 % jatkoi oman opintosuunnitelman mukaisesti opintoja perusopetuksessa. Jatko-opintoihin hakeneista 9. luokkalaisista 100 % saivat jatko-opiskelupaikan keväällä 2025.
Koulutilat tehokkaassa käytössä	Tilojen käyttöaste ja monikäyttöisyys		Koulutilat ovat opetuksen ja koulun kerhotoiminnan käytössä. Lallin koulun kiinteistöä on hyödynnetty vakan tarpeisiin, mutta koulun tilat ovat edelleen oppilasmäärään nähden väljätköt. Koko kunnan tasolla oppilasmäärien väheneminen vaikuttaa jossain määrin tilojen täyttöasteeseen. Huittisten musiikkiopisto käyttää säännöllisesti iltaisin Isosäkylän koulun tiloja. Yhdistysten ja seurojen iltakäyttöä on vaihtelevasti.
Henkilöstön täydennyskoulutus	Satakunnan kuntien yhteinen koulutusverkosto OSAAVA – Satakunta	Opetushenkilöstön aktiivinen osallistuminen OSAAVA-koulutuksiin.	Osaava Satakunnan koulutukseen osallistui 195 henkilöä, osallistumisia oli 57 enemmän kuin v. 2024. (Luvussa on mukana kaikki sivistyspalveluiden osallistujat.) Kaikki opettajat koulutettiin oppimisen tuen laki- ja OPS-uudistukseen sekä vaara- ja uhkatilanteisiin.
Perusopetuksen nettokustannukset	Kuntaliiton kuntatalouden tilastot	Nettokustannukset enintään saman kokoluokan kuntien keskitasoa	Muiden kuntien v. 2025 tiedot ovat saatavilla vasta loppuvuonna 2026, alla suuntaa antava vertailu.
Hallinnossa käytössä MultiPrimus, kouluissa Primus kouluhallinto-ohjelmat ja yleishallinnon Dynasty-ohjelma tehostamassa työntekoa	Kaikki tiedonsiirrot sähköisessä muodossa	Ohjelmistot tehokkaassa käytössä kaikissa kouluissa.	Tiedonsiirrot ja päätökset ovat sähköisessä muodossa.
Koulutuksen arvioinnilla on vaikutus koulujen toimintaan ja toimintaedellytyksiin.	Koulujen itsearviointi lukuvuositain keväällä, kyselyt oppilaille ja vanhemmille	Koulut hyödyntävät arviointituloksia koulun toiminnan kehittämisessä ja opetussuunnitelmaan perustuvan vuosisuunnitelman laadinnassa.	Perusopetuksen palaute kysely teetettiin huoltajille. Kyselyn vastaukset käytiin yksiköissä läpi ja palautteet huomioitiin mahdollisuuksien mukaan.

Perusopetuksen nettokustannukset, €/as.

	2020	2021	2022	2023	2024	2025
Säkylä	903	974	1 053	1 150	1 215	1 213 *
5001–10000 as. kunnat	1 041	1 088	1 156	1 283	1 302	**

Oman perusopetuksen nettokustannukset, €/oppilas

	2020	2021	2022	2023	2024	2025
Säkylä	9 689	10 716	11 153	12 067	13 494	14 256*
5001–10000 as. kunnat	9 263	10 104	10 604	12 047	12 502	**

* Vuosien 2020-2024 luvut Kuntaliiton tilastoista. Vuoden 2025 luvut eivät ole suoraan vertailukelpoisia aikaisempien vuosien kanssa, laskentatapa saattaa olla erilainen kuin Kuntaliiton tilastoissa.

** Kuntaliiton v. 2025 tiedot ovat saatavilla vasta loppuvuonna 2026.

Toimintaa ja taloutta kuvaavia tietoja

Lukuvuonna 2025–2026 peruskoulussa oli n. 40 oppilasta vähemmän kuin vuotta aikaisemmin. Syntyneiden lasten lukumäärän perusteella merkittävää oppilasmäärän laskua on odotettavissa lähivuosinakin. Lukuvuonna 2025-2026 ryhmien yhdistäminen oli mahdollista, mutta jatkossa ryhmien yhdistäminen ja sitä kautta henkilökunnan vähentäminen ei ole mahdollista. Oppilasmäärän laskun myötä oppilaskohtaiset kustannukset nousevat, jos rakenteet säilyvät entisellään. Tilanteeseen onkin varauduttu päätöksillä alakouluverkon sopeuttamisesta.

Pienenevä oppilasmäärä on otettava huomioon kaikessa henkilöstösuunnittelussa.

Lukuvuosi	2022-2023		2023-2024		2024-2025		2025-2026	
	Oppilaat	Tunnit	Oppilaat	Tunnit	Oppilaat	Tunnit	Oppilaat	Tunnit
Alakoulut luokat 1-6								
Huovrinne	70	139	65	140	57	120	53	108
tuntia/oppilas		1,99		2,15		2,11		2,04
Isosäkylä	146	226,5	144	223,5	131	214,5	125	204,5
tuntia/oppilas		1,55		1,55		1,64		1,64
Kepola	71	138,5	69	139	75	131	65	123
tuntia/oppilas		1,95		2,01		1,75		1,89
Lalli	44	100	48	99	48	100	49	104
tuntia/oppilas		2,27		2,06		2,08		2,12
Yleisopetuksen erityisopetus								
Huovrinne	70	24	65	24	57	18	53	14
tuntia/oppilas		0,34		0,37		0,32		0,26
Isosäkylä	146	30	144	30	131	30	125	30
tuntia/oppilas		0,21		0,21		0,23		0,24
Kepola	71	23	69	23	75	22	65	18
tuntia/oppilas		0,32		0,33		0,29		0,28
Lalli	44	16	48	17	48	14	49	14
tuntia/oppilas		0,36		0,35		0,29		0,29
Yläkoulu luokat 7-9								
Yhteiskoulu	194	400	197	425	198	426	183	418,1
tuntia/oppilas		2,06		2,16		2,15		2,28
Yhteensä	525	1097	523	1121	509	1076	475	1034

Lukuvuosi	2022-2023		2023-2024		2024-2025		2025-2026	
	Oppilaat	Tunnit	Oppilaat	Tunnit	Oppilaat	Tunnit	Oppilaat	Tunnit
Pienryhmät luokat 1-6								
Isosäkylä	30	82	31	94	34	98	40	119
tuntia/oppilas		2,73		3,03		2,88		2,98
Vammaisopetus luokat 1-9								
Isosäkylä	6	34	7	34	8	32	8	34
tuntia/oppilas		5,67		4,86		4,00		4,25
Pienryhmät luokat 7-9								
Yhteiskoulu	10	55	11	55	15	55	13	55
tuntia/oppilas		5,50		5,00		3,67		4,23

Henkilöstö 31.12.2025

Yhteiset sivistysjohtaja

(40 %)

hallintopäällikkö (60 %)

hallintopalvelusihteeri (100 %)

Huovinrinteen koulu

1 (luokanopettaja) rehtori

2 luokanopettajaa

1 erityisopettaja

3 koulunkäyntiöhoaja (2,7 htv)

Isosäkylän koulu

1 (luokanopettaja)rehtori

6 luokanopettajaa

6 erityisluokanopettajaa

1 erityisopettaja

18 koulunkäyntiöhoaja (13,0 htv) (6 hlö erityisopetus, 4 hlö vammaisopetus, 6 hlö yleisopetus)

Kepolan koulu

1 (luokanopettaja)rehtori

3 luokanopettajaa

1 erityisopettaja

4 koulunkäyntiöhoaja (3,3 htv)

Lallin koulu

1 (luokanopettaja) rehtori

2 luokanopettajaa

3 koulunkäyntiöhoaja (2,5 htv)

Huovinrinne ja Isosäkylä yhteinen kielten lehtori

Kepola ja Lalli yhteinen kielten lehtori

Lalli ja Isosäkylä yhteinen laaja-
alainen erityisopettaja

Kepola ja Isosäkylä yhteinen S2-
kielen tuntiopettaja

Yhteiskoulu

1 rehtori (yhteinen lukion kanssa) 14 lehtoria

8 opettajaa

(osa lehtoreista ja opettajista yhteisiä lukion kanssa)

5 koulunkäyntiöhoaja (4,0, htv) (3 erityisopetus, 2 yleisopetus)

hallintopalvelusihteeri (40 %)

Toimintamenojen ja -tulojen toteutuminen

Perusopetus Käyttötalous	TA 2025	Muutokset	MTA 2025	TP 2025	Poikkeama
Toimintatulot	196 013		196 013	304 844	-108 831
Toimintamenot	-6 981 753	-100 000	-7 081 753	-6 636 001	-445 752
Toimintakate	-6 785 740	-100 000	-6 885 740	-6 331 157	-554 583
Suunnitelman mukaiset poistot	-141 714		-141 714	-141 664	-50
Laskennalliset erät	-1 047 688		-1 047 688	-1 125 534	77 846
Yli-/alijäämä	-7 975 142	-100 000	-8 075 142	-7 598 356	-476 786

11.6.3. Lukiokoulutus

Tehtäväalueen toiminta vuonna 2025

Lukion tehtävänä on antaa monipuolista yleissivistystä ja mahdollisimman hyvä pohja erilaisille jatko-opinnoille. Ikäluokkien pienenemisestä huolimatta opiskelijamäärä pyritään vakiinnuttamaan noin 100–110 opiskelijaan. Tavoite edellyttää, että myös Säkylän ulkopuolelta hakeudutaan lukiokoulutukseen Säkylän seudun lukioon kuten tälläkin hetkellä tapahtuu. Säkylän seudun lukion oppilasmäärä 20.9.2025 oli 108.

Lukiolaki velvoittaa, että koulutuksen järjestäjän tulee olla yhteistyössä alueella toimivien lukiokoulutuksen, ammatillisen koulutuksen ja muun koulutuksen järjestäjien kanssa. Opetusministeriön linjausten mukaan koulutuksen järjestäjiä kannustetaan lisäämään lukioiden välistä yhteistä opintotarjontaa sekä oppilaitosten alueellisen koulutustarjonnan suunnittelua.

Alueellista lukioyhteistyötä jatkettiin vuonna 2025 Satakunnan lukioverkoston kanssa erilaisin yhteistyömuodoin. Verkoston jäsenet osallistuivat tapaamisiin, joissa pohdittiin lukiokoulutuksen kehitystä ja opetusmahdollisuuksia yli kuntarajojen. Lukiolain muutos edellytti erityisopetuksen resurssin lisäämistä. Lukuvuonna 2025–2026 palkattiin yhteinen erityisopettaja Euran lukion kanssa. Tietotekniikan avulla pyrittiin edelleen luomaan mahdollisuus suorittaa eri lukioiden opintoja omasta lukiosta käsin ja siten taata riittävän laaja kurssitarjonta opiskelijoille. Digiopetuksen kautta jatkettiin espanjan, venäjän ja ranskan kielen opiskelua.

Säkylän seudun lukion opetuksen kehittämisen tavoitteena on laadukas opetus ja sitä kautta opiskelijoiden opintomenestys. Opetushenkilöstöä kannustettiin kouluttautumaan ja kehittämään omaa oppiainettaan erilaisin pedagogisin menetelmin. Opetushenkilöstö pyrki jatkuvaan opetuksen ja toimintakulttuurin kehittämiseen.

Säkylän seudun lukion vetovoimaisuuden osatekijänä toimi myös yrittäjyyden ja liiketalouden opintokokonaisuus. Siitä näyttönä oli järjestetyt Ruokamessut sekä aktiivinen yhteistyö paikallisten toimijoiden kanssa.

Hankkeet

Vuonna 2025 Säkylän seudun lukio osallistui 100LUKIOSSA VAHVAKSI –hankkeeseen. Opetushallituksen myöntämä rahoitus oli 175 499 euroa. Hankkeen omarahoitusosuus on 10 prosenttia. Hankkeen toiminta-aika oli 20.12.2023–30.6.2025.

Hankkeen tavoitteena oli vahvistaa oppimisen tukea lukioissa ja mallintaa toimintatapoja tuen tarpeiden tunnistamiseksi ja oppimisen tuen järjestämiseksi. Tavoitteeseen sisältyi opetushenkilöstön yhteistyön vahvistaminen ja oppimisen pedagogiseen tukeen liittyvien vastuiden selkeyttäminen. Hankkeen resurssilla palkattiin lukuvuodeksi 2024-2025 kolmen kunnan (Säkylä, Eura ja Eurajoki) yhteinen erityisopettaja.

Hankkeessa luotiin ja pilotoitiin alueellisen verkoston toimintamalleja oppimisen ja hyvinvoinnin tuen vahvistamiseksi lukiokoulutuksessa, hyödynnettäväksi myös hankkeen jälkeen ja muilla alueilla. Tavoitteena oli lisätä lukioiden välistä yhteistyötä ja edistää hyvien tuen käytänteiden leviämistä. Hankkeen tavoitteena oli myös vahvistaa opetushenkilöstön osaamista liittyen opiskelutekniikoihin ja -taitoihin sekä niiden opettamiseen ja edistää opiskelijoiden yhdenvertaista oikeutta riittävään ja oikea-aikaiseen oppimisen tukeen. Hankkeessa onnistuttiin luomaan lukion erityisopetukseen toimintamalleja, sujuvia tapoja toteuttaa kuntayhteistyötä yhteisen opettajan palkkaamisessa ja työn organisoinnissa.

Hankkeessa mukana olleet koulutuksen järjestäjät: Euran kunta, Eurajoen kunta, Harjavallan kaupunki, Kankaanpään kaupunki, Kokemäen kaupunki, Merikarvian kunta, Nakkilan kunta, Pomarkun kunta, Säkylän kunta ja Ulvilan kaupunki. Kankaanpään kaupunki vastasi hankkeen koordinoinnista.

Valtuuston asettamien toiminnallisten tavoitteiden toteutuminen

Lukiokoulutus			
Valtuuston hyväksymät sitovat tavoitteet	Mittari	Tavoitearvo	Toteuma 2025
Opiskelijämäärän vakiinnuttaminen	Opiskelijämäärä	100–110 opiskelijaa	Kevätlukukausi 104 Syyslukukausi 108
Alueellisen yhteistyön ja etäopetuksen lisääminen	Yhteistyönä toteutetut kurssit	Monipuolisen kurssitarjonnan mahdollistaminen	Kevätlukukausi 3 Syyslukukausi 24 Vaihtoehtoisia opetusmuotoja hyödynnetty opetuksen joustavuuden lisäämisessä (lukujärjestyksen 8. palkin rikkominen)
Hyvät opiskelumahdollisuudet	Yo-tulokset	Hyväksytyjen kokeiden määrä yli 95 % Kurssi-indeksi (h/opisk.) yli 1.60	Kevätlukukausi 91,5 % Syyslukukausi 95,9 % Kurssi-indeksi 2,12
Opetuksen korkea laatu	Muodollisesti pätevien opettajien osuus opettajista	Muodollisesti pätevät opettajat	Kaikki opettajat ovat muodollisesti päteviä
Lukio säilyttää kiinnostavuutensa peruskoulun jälkeisenä jatko-opintopaikkana	Lukioon siirtyvien määrä ikäluokasta Muista kunnista tulevat opiskelijat	Lukioon siirtyy 50 % ikäluokasta Muista kunnista tulevien opiskelijoiden määrä	44,9 % (31/69) 31.12.2025 = 19 opiskelijaa (17,6 % kaikista opiskelijoista)
Tieto- ja viestintätekniikan hyödyntäminen opetuksessa	Laitekannan riittävyys	Teknologian tehokas ja monipuolinen käyttö	Kyllä, henkilökohtaiset päätelaitteet oppivelvollisilla, digimateriaalit monipuolisesti käytössä. Fysiikan uudet mittalaitteet + ohjelmat hankittu 2025
Lukion nettokustannukset/oppilas	Kuntaliiton kuntatalouden tilastot	Nettokustannukset enintään saman kokoluokan kuntien keskitasoa	Muiden kuntien v. 2025 tiedot ovat saatavilla vasta loppuvuonna 2026, alla suuntaa antava vertailu.

Oman lukiokoulutuksen nettokustannukset, €/oppilas

	2020	2021	2022	2023	2024	2025
Säkylä	8 868	9 825	11 712	12 130	12 391	12 545*
5001–10000 as. kunnat	9 029	9 691	10 690	12 308	12 466	**

* Vuosien 2020-2024 luvut Kuntaliiton tilastoista. Vuoden 2025 luvut eivät ole suoraan vertailukelpoisia aikaisempien vuosien kanssa, laskentatapa saattaa olla erilainen kuin Kuntaliiton tilastoissa.

** Kuntaliiton v. 2025 tiedot ovat saatavilla vasta loppuvuonna 2026.

Toimintaa ja taloutta kuvaavia tietoja

Henkilöstö 31.12.2025

Säkylän seudun lukio

rehtori (yhteinen Säkylän yhteiskoulun kanssa)

hallintopalvelusihteeri (60 %)

sivistysjohtaja (5 %)

hallintopäällikkö (5 %)

7 lehtoria

lisäksi yhteisiä opettajia Yhteiskoulun kanssa.

Toimintamenojen ja -tulojen toteutuminen

Lukiokoulutus

Käyttötalous	TA 2025	Muutokset	MTA 2025	TP 2025	Poikkeama
Toimintatulot			0	2 676	-2 676
Toimintamenot	-1 160 398		-1 160 398	-1 147 331	-13 067
Toimintakate	-1 160 398	0	-1 160 398	-1 144 655	-15 743
Suunnitelman mukaiset poistot	-91		-91	-91	0
Laskennalliset erät	-188 946		-188 946	-210 092	21 146
Yli-/alijäämä	-1 349 435	0	-1 349 435	-1 354 838	5 403

11.6.4. Vapaa sivistystyö

Yleistä

Säkylän kansalaisopiston tehtävänä on järjestää toimialueensa asukkaille elinikäisen oppimisen periaatteen pohjalta yhteiskunnan eheyttä, tasa-arvoa ja aktiivista kansalaisuutta tukevaa koulutusta. Järjestettävän koulutuksen tavoitteena on edistää ihmisten monipuolista kehittymistä, hyvinvointia sekä kansanvaltaisuuden, moniarvoisuuden, kestävän kehityksen, monikulttuurisuuden ja kansainvälisyyden toteutumista. Koulutuksessa korostuu omaehtoinen oppiminen, yhteisöllisyys ja osallisuus. Opetusta kohdennetaan kaikenikäisille. Opetussisältöinä ovat tiedot ja taidot, jotka ovat tarpeellisia yhteiskunnassa toimimisessa, edistävät itseopiskelua, lisäävät psyykkistä ja fyysistä hyvinvointia sekä ohjaavat vapaa-ajan mielekkääseen käyttöön.

Säkylän kansalaisopiston opintotarjonnan suunnittelun lähtökohtana on toimialueella asuvan väestön (eri ikä- ja väestöryhmät) ja yhteisöjen (vapaaehtoiset, kunnalliset yksiköt ja yritykset) opiskelu- ja harrastustoiveet ja koulutustarpeet. Opisto toimii aktiivisesti, asiakaslähtöisesti, vuorovaikutteisesti ja avoimesti suhteessa yhteisönsä. Opistolla on aktiivinen vaikutus toimialueensa väestöön, jolle opisto tuottaa lähipalveluita.

Tehtäväalueen toiminta vuonna 2025

Säkylän kansalaisopisto osallistui edellisvuosien tapaan yhteistoimintaan ja pyrki kehittämään sitä muiden lähialueiden vapaan sivistystyön oppilaitosten kanssa. Ensivun peruskoulutus järjestettiin kevätkaudella kunnan henkilöstölle. Alkuvuonna kansalaisopisto osallistui Terveystien ja hyvinvoinnin laitoksen suunnittelemaan Finger-toimintamalliin järjestämällä osallistujille ohjattuja liikuntatunteja.

Kansalaisopiston kädentaitojen näyttely oli esillä Säkylän pääkirjastossa toukokuussa. Näyttely koottiin seuraavien kurssien teoksista: Puutyöt, Metallityöt, Kudontaa kangaspuilla, Posliinimaalaus ja kuviointi sekä Kuvataideryhmä aikuisille. Näyttelyn kokosivat kansalaisopiston tuntiopettaja Aki Suutari ja koulutussuunnittelija Laura Aalto.

Kesäkuussa kansalaisopisto osallistui Säkylässä järjestettyyn Kaislikossa Kuhisee 2025 -tapahtumaan järjestämällä sinne oman infopisteen, jossa esiteltiin ja markkinoitiin opiston kursseja. Elokuussa kansalaisopisto oli mukana harrastetapahtuma Säkylä KickStartissa, jossa lähialueen seurakunnat, yhdistykset ja muut harrastustoiminta-alueet tarjovat tahot esittelivät toimintaansa. Mukana olivat koulutussuunnittelija Laura Aalto jakamassa yleistä infoa opistosta, Reetta Hulmi esittelemässä Nuorten teatterikurssin toimintaa sekä Tuuli Hokkanen pitämässä lasten sirkusta.

Kurssien markkinointia sekä ajankohtaista tiedottamista jatkettiin sosiaalisen median alustoilla. Käytössä olivat opiston Instagram-tili sekä Facebook-sivut. Uutena alustana tiedottamisessa ja markkinoinnissa toimi Satakunta Events –tapahtumatietokanta, jossa opisto julkaisi tietoja ilmaistapahtumistaan. Ilmaistapahtumista, luennoista ja digitetietoiskuista tiedotettiin myös paikallislehden menovinkeissä.

Jatkuvan oppimisen ja työllisyyden palvelukeskus myönsi hankeavustusta digitaalisten perustaitojen vahvistamiseen ja digitalisaation edistämiseen Sataedun, Sataopiston ja Säkylän kansalaisopiston yhteishankkeelle 20 200 €. Hanke päätettiin hallitusti syyskuussa osallistujien puuttumisen vuoksi ja siihen mennessä Säkylälle maksettu tukiosuus 632 € palautettiin.

Loppuvuodesta 2025 kansalaisopiston opiskelijoille laadittiin Webropol-kysely opiston toiminnassa toteutuvaan tasa-arvoon ja yhdenvertaisuuteen liittyen. Opettajille kerrottiin kyselyn tuloksia. Säkylän kansalaisopiston kurssipalautekysely toteutettiin jokaisen kurssin päätteeksi sähköisesti Hellewi -palvelun kautta ja opettajille laadittiin Webropol -palautekysely liittyen perehdytykseen, tiedottamiseen ja toiminnan kehittämiseen. Kyselyjen vastauksista opettajat saivat koosteen nähtäväksi.

Hankkeet

Vapaan sivistystyön tehtäväalueelle myönnettiin vuonna 2025 valtionavustuksia 7 800 euroa, josta osa käytetään vuonna 2026. Osa vuonna 2024 myönnettyistä avustuksista käytettiin vuonna 2025. Käytettävissä olevaa hankerahaa tehtäväalueella oli yhteensä 17 071 euroa. Vuonna 2025 kehittämisavustuksia käytettiin 11 726 euroa.

Hankkeen nimi (rahoittaja)	Käyttöaika	Avustus	Toteutus
Kansalaisopisto			
N.Y.T - Naapuriopistojen yhteistyö tulevaisuudessa	16.5.2024-30.6.2026	10 071,00	Hankeavustus käytetään opetustoimen henkilöstökoulutukseen. Hanke, N.Y.T. - Naapuriopistojen yhteistyö tulevaisuudessa, toteutetaan yhteishankkeena Sataopiston kanssa ja sen avulla luodaan uutta yhteisyyöhön perustuvaa toimintakulttuuria, joka vahvistaa molempien opistojen asemaa alueella. Hankkeen tavoitteina ovat verkostoituminen, henkilöstön digitaalisten taitojen vahvistaminen, opettajien hyvinvoinnin tukeminen sekä vapaan sivistystyön ajankohtaisten asioiden jalkauttaminen.
Opintoseteliavustus 2024 (OPH)	7.6.2024-31.12.2025	8 250,00	Opintoseteliavustuksen käyttöaika oli 1.8.2024-31.5.2025. Avustusta käytettiin työttömien, alhaisen pohjakoulutuksen omaavien, oppimisvaikeuksia kokevien, peruskoulun päättäneiden, eläkkeellä olevien ja senioriväestön opintomaksujen korvaamiseen tai alentamiseen vapaan sivistystyön vapaatavoitteisessa eli tutkintoon johtamattomassa koulutuksessa. Avustuksella tuettava koulutus on oppilaitoksen normaalin valtionosuuden piiriin kuuluvaa vapaatavoitteista eli tutkintoon johtamatonta koulutusta. Tavoitteena on edistää kohderyhmiin kuuluvien henkilöiden koulutukseen hakeutumista.
Opintoseteliavustus 2025 (OPH)	7.6.2025-31.12.2026	7 800,00	ks. ed. 1.8.2025-31.5.2026

Valtuuston asettamien toiminnallisten tavoitteiden toteutuminen

Vapaa sivistystyö			
Valtuuston hyväksymät sitovat tavoitteet	Mittari	Tavoitearvo	Toteuma
Järjestetään monipuolista ja laadukasta opetusta, joka vastaa kuntalaisten koulutustarpeita. Yleissivistävän koulutuksen lisäksi järjestetään tilauskoulutuksena ammatillisia valmiuksia lisäävää koulutusta.	Opetustuntien määrä tunteina.	Opetusta järjestetään noin 2 500 tuntia.	Opetusta on järjestetty 2653 tuntia
Opisto järjestää kuntalaiset tavoittavaa opetusta Säskylän kunnan alueella.	Opetustunnit, kurssit ja opiskelijat.	Opetus tavoittaa 16 % asukkaista.	Säskylässä on 6 222 asukasta (tilanne 31.12.2025), säskyläläisiä netto-opiskelijoita 786. Opetus tavoittaa 12,6 % asukkaista.
Opetuksen ja opetusjärjestelyjen laatu on tasoltaan hyvää tai erinomaista.	Kurssipalautteet (otanta kurseista)	87 % palautteen antajista vastaa, että opetus ja opetusjärjestelyt hyvää tai erinomaista tasoa.	Kiitettävän tai hyvän arvion kurseista ja kurssin tavoitteiden toteutumisesta antoi yhteensä 97 % kyselyyn vastanneista.
Kansalaisopiston opetustoiminnan kustannukset, €/asukas	Kuntaliiton kuntatalouden tilastot *	Nettokustannukset enintään saman kokoluokan kuntien keskitasoa *	Vertailutietoa ei ole saatavilla*
Opetuksen järjestämisessä käytetään monipuolisesti ja tehokkaasti hyödyksi paikallinen ja lähialueiden osaaminen ja paikalliskulttuurin osaamisalueet.	Paikallisten ja lähialueiden opettajien ja asiantuntijoiden osuus koko kurssitarjonnan opettajakunnasta toteutuneen opetuksen tilastoinneissa.	Opettajakunnasta 2/3 on opiston toiminta- ja lähialueella asuvia.	Opettajakunnasta 69 % on opiston toiminta- ja lähialueella asuvia.

* Vapaan sivistystyön kansalaisopistojen nettokäyttökulujen kustannusvertailua ei ole saatavilla, koska kuntaliiton tilastoinnissa ei huomioida OKM:n valtionosuuksia. Eri järjestämismallien takia nettokäyttökulut eivät ole vertailukelpoisia keskenään.

Toimintaa ja taloutta kuvaavia tietoja

Vuosi 2022 (kalenterivuosi)	Yhteensä
– annetaan opetusta (tunnit)	3 045
– ilmoittautuneita opiskelijoita (netto)	828
– eri opintoryhmiin ja yleisluentoihin osallistuneet (Tilastokeskus, D-tilasto)	1 324
Vuosi 2023 (kalenterivuosi)	Yhteensä
– annetaan opetusta (tunnit)	2 894
– ilmoittautuneita opiskelijoita (netto)	937
– eri opintoryhmiin ja yleisluentoihin osallistuneet (Tilastokeskus, D-tilasto)	1 566
Vuosi 2024 (kalenterivuosi)	Yhteensä
– annetaan opetusta (tunnit)	2 715
– ilmoittautuneita opiskelijoita (netto)	821
– eri opintoryhmiin ja yleisluentoihin osallistuneet (Tilastokeskus, D-tilasto)	1 522
Vuosi 2025 (kalenterivuosi)	Yhteensä
– annetaan opetusta (tunnit)	2653
– ilmoittautuneita opiskelijoita (netto)	1011
– eri opintoryhmiin ja yleisluentoihin osallistuneet (Tilastokeskus, D-tilasto)	1658

Henkilöstö 31.12.2025

Säkylän kansalaisopisto

rehtori/sivistysjohtaja (10 %)

koulutussuunnittelija

hallintopalvelusihteeri (40 %)

Säkylän yhteiskoulun ja Säkylän seudun lukion kanssa yhteinen musiikin lehtori
noin 40 osa-aikaista tuntiopettajaa ja luennoitsijaa

Toimintamenojen ja -tulojen toteutuminen

Vapaa sivistystyö

Käyttötalous	TA 2025	Muutokset	MTA 2025	TP 2025	Poikkeama
Toimintatulot	69 071		69 071	78 664	-9 593
Toimintamenot	-292 772		-292 772	-250 850	-41 922
Toimintakate	-223 701	0	-223 701	-172 186	-51 515
Suunnitelman mukaiset poistot	-581		-581	-581	0
Laskennalliset erät	-52 286		-52 286	-56 676	4 390
Yli-Jalijäämä	-276 568	0	-276 568	-229 443	-47 125

11.6.5. Kirjasto- ja kulttuuripalvelut

Tehtäväalueen toiminta vuonna 2025

Kirjastotoimi

Kirjastopalvelujen tehtävänä on tarjota kuntalaisille yhdenvertaiset mahdollisuudet sivistykseen ja kulttuuriin. Kirjasto edistää tiedon ja digitaalisten palveluiden saavutettavuutta ja käyttöä, lukemiskulttuuria ja monipuolista lukutaitoa sekä mahdollisuuksia elinikäiseen oppimiseen ja osaamisen kehittämiseen. Kirjasto tarjoaa kuntalaisille tiloja ja tilaisuuksia kulttuuriseen ja yhteiskunnalliseen vuoropuheluun, jolla tuetaan aktiivista kansalaisuutta, demokratiaa ja sananvapautta. Toiminnan lähtökohtina ovat yhteisöllisyys, moniarvoisuus ja kulttuurinen moninaisuus.

Tehtävän hoitamiseksi Säskylän kirjastoilla on tarkoituksenmukaiset tilat ja ajantasainen välineistö sekä pääkirjastossa että Kepolan kirjastossa. Henkilöstöön kuuluu osa-aikaisen (20 %) kirjastopäällikön lisäksi kolme kokoaikaista kirjastovirkailijaa ja yksi osa-aikainen (60 %) kirjastoavustaja.

Kirjastojen automatisointi ja laajennetut aukiolot ovat vaikuttaneet positiivisesti palvelujen saatavuuteen ja käyttöasteeseen. Samalla henkilökunta on voinut panostaa enemmän asiantuntijapalveluihin. Painopistealueina ovat lastenkirjasto- ja koulu yhteistyö, tapahtumat tuotanto sekä senioripalvelut.

Säskylän kirjasto kuuluu Satakirjastojen kimppaan, jossa kehitetään yhteisiä toimintamalleja niin kokoelmatyössä, kirjastojärjestelmien hankinnassa, sopimusneuvotteluissa, aineistokuljetuksissa kuin markkinoinnissakin. Käytössä on Satakirjastojen yhteinen aineisto- ja asiakasrekisteri. Asiakkaille on tarjolla maksuttomat, päivittävät aineistokuljetukset. Kirjaston henkilökunta osallistuu säännöllisesti myös valtakunnalliseen ja alueelliseen kehittämis- ja koulutustoimintaan.

Kustannustehokkuuteen pyritään maakunnallisella ja valtakunnallisella yhteistyöllä Suomen yleisten kirjastojen konsortion kanssa, esimerkiksi e-aineiston ja muun aineiston yhteishankinnoilla sekä yhteisillä hankintasopimuksilla.

Kokonaislainaus nousi 1,70 %, mutta kävijämäärät laskivat 9,95 %. Tapahtumia järjestettiin jonkin verran määrällisesti vähemmän, mutta niiden osallistujamäärä kasvoi yli 100 % edelliseen toimintakauteen verrattuna. Toiminta on ollut vireää ja eri ikäryhmät huomioivaa. Tapahtumia on järjestetty molemmissa kirjastoissa. Käyttäjäkoulutuksia järjestettiin lähinnä lapsiryhmille ja niiden määrä väheni noin puoleen aiemmasta.

Kirjastojen henkilökunta on osallistunut aktiivisesti kunnan yhteisiin tapahtumiin, kuten Kuhinoihin, Taiteiden yöhön ja lasten harrastustapahtumaan.

Kulttuuritoimi

Kulttuuritoimen tehtävänä on paikallisen kulttuurin edistäminen ja tukeminen, kulttuuriperinnön säilyttäminen sekä kulttuuritoiminnan edistäminen. Säskylän kulttuuritoiminta nojaa vahvasti paikallisten kulttuuritoimijoiden varaan. Kulttuuritoimesta vastaava viranhaltija on sivistysjohtaja. Palvelujen järjestämisestä vastaavat sivistysjohtajan lisäksi kansalaisopiston koulutussuunnittelija, hallintopalvelusihteeri sekä ostopalvelujen tuottajat. Kunta oli mukana seuraavissa kulttuuritoiminnan yhteistyöryhmissä:

- Kulttuuritori on alueen vapaaehtoistoimijoiden yhteistyöverkosto, joka kokoontui neljä kertaa. Sen koollekutsujana toimi sivistysjohtaja. Kokouskutsujen ja muistioiden yhteydessä toimitettiin myös tiedotuskirje ajankohtaisista asioista.
- Säskylän kunnan edustajana sivistysjohtaja osallistui Satakunnan kulttuuriverkoston kokouksiin.
- Alueen tapahtumien tiedotuskanavanaksi vakiintui Satakunta Events –alusta.
- Säskylän kotiseutuarkisto toimii Köyliö- ja Säskylä-seurojen alaisuudessa yhteistyössä Säskylän kunnan kanssa. Arkistot sijaitsevat Säskylän ja Kepolan kirjastoissa. Vuoden aikana onnistuttiin edistämään arkistojen kehittämistä sekä lisäämään kuntalaisten ja muiden asiasta kiinnostuneiden tietoisuutta aiheesta. Säskylä- ja Köyliö-seurat valmistelivat vuonna 2026 toteutuvaa projektityöntekijän palkkaamista kehittämistyöhön.
- Säskylän kotiseutumuseon rakennuksia korjattiin ja museon näyttelyä ehostettiin useamman vuoden tauon jälkeen. Työ tehtiin ostopalvelusopimuksilla. Museolla vieraili jo ryhmiä ja siellä järjestettiin avoimien ovien päivä.
- Säskylän kunnan kulttuuritoimen tuottaman kulttuurikasvatussuunnitelman Kulttuuriahion toteutusta jatkettiin yhteistyötahojen kanssa. Suunnitelma löytyy kunnan verkkosivuilta osoitteesta: <https://www.sakyla.fi/vapaa-aika/kulttuuri/kulttuurikasvatussuunnitelma/>

Kulttuuriavustuksia jaettiin 3 200 euroa 7 eri toimijalle. Kotiseutuyhdistyksille eli Säkylä-seura ry:lle ja Köyliö-seura ry:lle myönnettiin molemmille 4 600 euroa vuosiavustusta hakemusten perusteella. Lisäksi molemmille kotiseutuyhdistyksille maksettiin 800 euroa kotiseutuarkistotyön tukemiseksi. Kylätoimintarahaa myönnettiin 1 100 euroa yhteensä kymmenelle kyläyhdistykselle hakemusten perusteella. Kaikki 50 musiikkioppilaispaikkaa Huittisten musiikkiopistossa olivat käytössä. Musiikkiopisto järjesti Säkylässä myös yleisökonserpteja ja soitinesittelyä lapsille.

Vuoden 2025 tapahtumia:

- Kirjaston näyttelytila oli käytössä lähes koko vuoden ajan. Vuoden aikana järjestettiin 11 näyttelyä. Kirjastossa järjestettiin myös muita yhteisiä tapahtumia kulttuuripalvelujen kanssa.
- Vuoden aikana toteutettiin Ukrainan kansainvälisen kulttuurikeskuksen järjestämä konsertti. Kunta oli mukana myös Säkylä-seuran järjestämässä Taiteiden yö -tapahtumassa.
- Säkylän kunta ja seurakunta järjestivät yhteistyössä veteraanijärjestöjen kanssa kansallisen veteraanipäivän, kaatuneitten muistopäivän ja itsenäisyyspäivän tilaisuudet. Veteraanipäivään liittyi myös vuorovuosina eri kouluissa järjestettävä koulutilaisuus, joka pidettiin Huovinrinteen koulussa.
- Kulttuurikiipinän myötä järjestettiin koko perheen leffa-picnic.

Hankkeet

Kirjasto- ja kulttuuripalvelujen tehtäväalueelle myönnettiin vuonna 2025 valtionavustuksia 18 000 euroa, josta osa käytetään vuonna 2026. Osa vuonna 2024 myönnettyistä avustuksista käytettiin vuonna 2025. Käytettävissä olevaa hankerahaa tehtäväalueella oli yhteensä 11 850 euroa. Vuonna 2025 kehittämisavustuksia käytettiin 11 165 euroa.

Hankkeen nimi (rahoittaja)	Käyttöaika	Avustus + omavastuu	Toteutus
Kirjasto- ja kulttuuripalvelut			
Kirjastot kavereiksi (L-S AVI)	1.4.2024 – 31.12.2025	8 000,00 2 000,00 yht. 10 000,00	Hankkeen avulla monipuolistettiin kirjastoa yhteisöllisenä kokoontumispaikkana ja pyrittiin lisäämään lukuinnostusta. Hankkeen avulla on mm. kehitetty kirjaston kokoontumistilan esitysvälineistöä, järjestetty digineuvontaa ja erilaisia lukuvinkkauksia. Digiopastuksella tavoitettiin erityisesti iäkkäämpiä kuntalaisia. Kansalaisopiston digikoulutuksella tavoitettiin henkilöitä, jotka eivät aiemmin juurikaan käyttäneet digitaalisia palvelukanavia. Kirjasto aloitti kokeiluna päiväkotien eteiskirjaston. Perheitä kannustettiin myös Säkylän kunnan kirjallisuussidomien pariin. Varhaiskasvatuksen kautta tavoitettiin laaja kohderyhmä. Hankkeessa järjestetyt tilaisuudet elämyksellisine kirjavinkkauksineen oli suunnattu erilaisille kohderyhmille. Hankkeen yhteydessä toteutettiin "Elävä äänikirja" -kerhokokeilu.
Kirjat kavereiksi ja asukkaat aktiivisiksi (L-S AVI)	1.4.2025- 31.12.2026	18 000,00 5 680,00 yht. 23 680,00	Kaikenikäisiä kuntalaisia innostetaan lukuharrastukseen elämyksellisillä kirjavinkkauksilla, joita toteutetaan kerhoissa, kirjastossa, päiväkodeissa ja kouluissa. Samalla innostetaan lapsia, nuoria ja aikuisia uudelleen kirjastojen, varhaiskasvatuksen ja koulujen omien kirjallisuussidomien pariin. Hankkeen kautta on palkattu osa-aikainen työntekijä, joka koordinoi ja osallistuu itse hankesuunnitelman mukaisen toiminnan toteutukseen. Toiminta keskittyy lukemisen innostuksen lisäämiseen lasten, nuorten ja vähän lukevien keskuudessa sekä demokratian ja sananvapauden edistämiseen luomalla kuntaan keskustelevien asukasiltojen ja lapsi- ja nuorisofoorumin perinteen.

Valtuuston asettamien toiminnallisten tavoitteiden toteutuminen

Kirjastopalvelut			
Valtuuston hyväksymät sitovat tavoitteet	Mittari	Tavoitearvo	Toteuma
Laadukkaat palvelut	Asiakaskysely 2–3 vuoden välein	Asiakastyytyväisyys vähintään 4 (asteikolla 1–5)	Asiakastyytyväisyys 4,4 (asiakaskysely 9/2025)
	Tehokas tiedottaminen ja markkinointi	Ajantasaiset kotisivut, näkyvyys tiedotusvälineissä ja somessa	Tiedotuskanavat: Facebook, Instagram, kotisivut, Satakunta Events ja Alasatakunnan menovinkit
Riittävä, ammattitaitoinen ja palveluhenkinen henkilöstö	Riittävä henkilökunnan määrä	Maakunta 0,71 htv/ 1 000 asukasta	Henkilökunta 0,63 htv/ 1 000 asukasta.

		Säkylä 2023 0,6 htv/1 000 asukasta	Maakunnan tasoiseen henkilökunnan määrään ei yllätä. Henkilökunta 0,65 htv/1000 asukasta
Kirjastopalveluiden käyttöaste ja saatavuus pysyy hyvänä	Lainat/asukas	Maakunta 13,63 lainaa/as Säkylä 2023 12,17 lainaa/as	12,6 lainaa/asukas
Ajantasainen, uusiutuva kokoelma	Käynnit/asukas	Maakunta 6,11 käyntiä/as Säkylä 2023 n. 7 käyntiä/as	6,0 käyntiä/asukas
	Hankinnat, myös e-aineisto	Maakunta 333,55 kpl/1 000 as Säkylä 2023 299 kpl/1 000 as	Hankinnat, n. 284 kpl/1000 asukasta
	Lehtikokoelma	Maakunta 11,87 vsk/1 000 as Säkylä 2023 35 vsk/1 000 as	15,6 vsk/1000 asukasta
	Poistot	Maakunta 7,32 %, Säkylä 2023 23 %	3,12 % vuoden 2024 kokoelmasta. Poistojen määrä oli suurempi kuin hankintojen määrä, joten poistot olivat riittävällä tasolla.
	Aukiolotunnit	Henkilökunta paikalla maakunta: 2 200 h Säkylä 2023: 2 171 h Omatoimikirjaston aukiolot Maakunta 4 800 h Säkylä 2023 7 332 h	Henkilökunta paikalla palvelemissa 2 074 h Omatoimikirjaston aukiolot 7 459 h
Monipuoliset asiantuntijapalvelut Lastenkirjastotyön ja seniöripalvelujen kehittäminen Lukemisen edistäminen	Kirjastonkäytön opetus	Kirjavinkkaukset, kirjastonkäytön opetus eri luokka-asteille, lukulemmikkitoiminta, kirjailijavierailut, muut tapahtumat, luennot; teemanäyttelyt omista kokoelmista ja yhteistyötahojen kanssa	Kirjastonkäytön opetus: 8 opetuskertaa Tapahtumat: 73 Näyttelyt: 11
	Asiakaspalaute / kysely	Asiakastyytyväisyys vähintään 4 (asteikolla 1–5)	Asiakastyytyväisyys 4,4 (asiakaskysely 9/2025)
	Sosiaalinen media	Facebook-sivun seuraajia yli 750 Instagram-sivun seuraajia yli 500	Facebook-seuraajat 808 ja Instagram-sivujen seuraajat 527
Seudullisen yhteistyön kehittäminen	Pyhäjärvisuodun yhteistyö Satakirjastojen yhteistyö Aluekirjastoyhteistyö Valtakunnallinen yhteistyö	Yhteiset toiminnot ja tilaisuudet Kirjailijavierailut, muut kirjalliset ja kirjastoaiheiset tapahtumat, luennot; koulutukset Yhteishankkeet Hankinta, luettelointi, markkinointi Osallistuminen työryhmiin resurssien mukaan E-aineistojen hankinta ja tarjoaminen kuntalaisille, koulutukset	Yhteisesti järjestetty kirjailijavierailu Euran kirjaston kanssa onnistui erinomaisesti. Satakirjastojen ja alueellisen kehittämistehtävän yhteistyö koulutuksissa, aineistohankinnoissa ja luetteloinnissa onnistui. Säkylän kirjasto kuuluu valtakunnalliseen e-kirjastoon. Joitakin e-

			aineistoja hankitaan yhteistyössä Satakirjastojen kanssa.
Kustannustehokkuus	Toimintakulut/asukas	Korkeintaan maakunnan keskitaso 58,19 e/as.	Toimintakulut 56,9 e/as
	Aineistokulut/asukas	Korkeintaan maakunnan keskitaso 7,43 e/as.	Aineistokulut 8,8 e/as.
	Kirjojen hankintakulut/asukas	Korkeintaan maakunnan keskitaso 4,89 e/as.	Kirjojen hankintakulut 4,42 e/as.
	Henkilöstökulut/asukas	Korkeintaan maakunnan keskitaso 29,88 e/as.	Henkilöstökulut 23,12 e/as.
Kirjastopalvelujen nettokustannukset	Kuntaliiton kuntatalouden tilastot	Nettokustannukset enintään saman kokoluokan kuntien keskitasoa.	Muiden kuntien v. 2025 tiedot ovat saatavilla vasta loppuvuonna 2026, alla suuntaa antava vertailu.
Kulttuuripalvelut			
Kulttuuripalvelut vastaavat virallisten juhlapäivien (kuten itsenäisyyspäivä, kunnan vuosipäivä, veteraanipäivä jne.) järjestämisestä tarvittaessa yhteistyössä muiden kunnassa toimivien yhteisöjen kanssa sekä huolehtivat sopivilta osin esim. kuljetuspalveluista em. tilaisuuksiin.	Järjestettyjen tilaisuuksien lukumäärä, monipuolisuus ja osallistujamäärä	Tilaisuudet järjestetty vuosisuunnitelman mukaisesti ja niihin osallistuvien kuntalaisten määrä kasvaa vuosittain. Kuljetuskustannukset pysyvät kohtuullisina.	Virallisten juhlapäivien tilaisuudet järjestetty vuosisuunnitelman mukaisesti yhteistyössä vapaaehtoistoimijoiden kanssa, Kuljetuksille ei ollut tarvetta. Osallistujia yht. noin 250 henkilöä.
Yhteisöjen ja yhdistysten kulttuuritoiminnan tukeminen toiminnan laajuuden mukaan	Avustusten myöntökriteerit päivitetään vuoden 2025 aikana	Avustusten myöntäminen perustuu toiminnan laajuuteen ja vaikuttavuuteen.	Avustusten myöntökriteerit päivitetty ja hakuprosessia selkiytetty.
Yhteistyön lisääminen seurojen ja yhdistysten kanssa	Säännöllinen palautteen kerääminen kulttuuritoimijoilta	Kehitetään kulttuuritorin toimintaa ja vahvistetaan aktiivista ja kehittävää vuoropuhelua aktiivitoimijoiden ja kuntalaisten kanssa.	Kulttuuritori kokoontui v. 2025 aikana neljä kertaa. Kokouskutsujen ja muistiodien yhdessä kulttuuritoimijoiden postituslistalle kuuluville jaettiin tiedotteita ajankohtaisista asioista.
Kulttuuripalvelujen nettokustannukset	Kuntaliiton kuntatalouden tilastot	Nettokustannukset enintään saman kokoluokan kuntien keskitasoa.	Muiden kuntien v. 2025 tiedot ovat saatavilla vasta loppuvuonna 2026, alla suuntaa antava vertailu.

Kirjaston nettokustannukset, €/as.

	2020	2021	2022	2023	2024	2025
Säkylä	51	44	49	55	54	54*
5001–10000 as. kunnat	62	63	67	73	74	**

Kulttuuritoimen nettokustannukset, €/as.

	2020	2021	2022	2023	2024	2025
Säkylä	61	48	53	63	62	74 *
5001–10000 as. kunnat	88	90	99	110	112	**

Kulttuuritoimi sisältää tehtäväluokat: Kirjastotoimi, museo- ja näyttelytoiminta, teatteri-, tanssi- ja sirkustoiminta, musiikkitoiminta sekä muu kulttuuritoiminta

* Vuosien 2020-2024 luvut Kuntaliiton tilastoista. Vuoden 2025 luvut eivät ole suoraan vertailukelpoisia aikaisempien vuosien kanssa, laskentatapa saattaa olla erilainen kuin Kuntaliiton tilastoissa.

** Kuntaliiton v. 2025 tiedot ovat saatavilla vasta loppuvuonna 2026.

Toimintaa ja taloutta kuvaavia tietoja

Kustannustehokkuuteen pyritään maakunnallisella ja valtakunnallisella yhteistyöllä Suomen yleisten kirjastojen konsortion kanssa, esimerkiksi e-aineiston ja muun aineiston yhteishankinnoilla sekä yhteisillä hankintasopimuksilla.

Toimintamenojen ja -tulojen toteutuminen

Kirjasto- ja kulttuuripalvelut Käyttötalous	TA 2025	Muutokset	MTA 2025	TP 2025	Poikkeama
Toimintatulot	3 950		3 950	19 619	-15 669
Toimintamenot	-435 979	19 000	-416 979	-381 090	-35 889
Toimintakate	-432 029	19 000	-413 029	-361 471	-51 558
Suunnitelman mukaiset poistot	-3 981		-3 981	-4 296	315
Laskennalliset erät	-100 796		-100 796	-95 494	-5 302
Yli-/alijäämä	-536 806	19 000	-517 806	-461 262	-56 544

11.6.6. Liikunta- ja nuorisopalvelut

Tehtäväalueen toiminta vuonna 2025

Liikuntapalvelut

Säkylän liikuntapalveluiden toiminta painottui liikuntaolosuhteiden ylläpitämiseen ja kehittämiseen sekä kuntalaisten yhdenvertaisten liikuntamahdollisuuksien turvaamiseen. Toiminnan keskeisenä lähtökohtana oli luoda edellytykset monipuoliselle ja saavutettavalle liikunnan harrastamiselle eri ikäryhmille yhteistyössä seurojen, yhdistysten, kansalaisopiston sekä muiden toimijoiden kanssa.

Liikuntaneuvonnan kehittämishankkeen myötä pilotoitiin liikuntaneuvojan palveluja. Hankkeen tavoitteena oli luoda Säkylään paikallinen liikuntaneuvonnan toimintamalli sekä matalan kynnyksen palvelu erityisesti niille kuntalaisille, jotka tarvitsevat tukea liikunnan aloittamiseen ja elämäntapamuutoksiin.

Muutoin toiminnan painopiste oli liikuntaolosuhteiden tarjoamisessa sekä kolmannen sektorin toiminnan tukemisessa yhteistyössä seurojen, yhdistysten ja muiden toimijoiden kanssa. Hyvinvointisuunnitelman mukaisesti liikuntapalveluiden rooli kuntalaisten fyysisen hyvinvoinnin edistämässä oli keskeinen. Toiminnassa huomioitiin eri ikäryhmien ja kohderyhmien tarpeet sekä pyrittiin vahvistamaan matalan kynnyksen liikuntamahdollisuuksia erityisesti lähiliikuntapaikoissa ja ulkoliikuntaympäristöissä.

Vuonna 2025 liikuntapalveluissa korostui aktiivinen hanketoiminta ja vaihtoehtoisten rahoituslähteiden hyödyntäminen. Aktiivinen toiminta ja olosuhteiden parantaminen huomioitiin, sillä Säkylä palkittiin Satakuntaliiton ja LIKUn toimesta vuoden 2025 Satakunnan liikuttajakunnaksi.

Tulevaisuus

Liikuntapalveluiden kehittämisen painopisteenä on liikuntapaikkaverkoston ja lähiliikuntapaikkojen toimivuuden varmistaminen, yhteistyön vahvistaminen sekä vapaaehtoistoiminnan tukeminen. Liikuntaneuvonnan toimintamallin vakiinnuttamista ja jatkokehittämistä edistetään osana kunnan hyvinvointipalveluja. Monipuolisilla rahoitusratkaisuilla pyritään turvaamaan palveluiden laatu ja saavutettavuus myös jatkossa. Tavoitteena on, että Säkylässä on tarjolla kattavat ja eri käyttäjäryhmät huomioivat liikuntamahdollisuudet myös tulevana vuosina.

Nuorisopalvelut

Säkylän nuorisopalvelut tukivat vuonna 2025 nuorten kasvua, itsenäistymistä ja osallisuutta tarjoamalla nuorille ohjausta, neuvontaa, tiloja ja harrastusmahdollisuuksia sekä vahvistamalla nuorten hyvinvointia eri elämäntilanteissa. Toiminnan lähtökohtana oli nuorten omaehtoisen toiminnan tukeminen, osallisuuden lisääminen sekä nuorten kasvu- ja elinolojen parantaminen.

Perusnuorisotyössä painopiste oli nuorisotilatoiminnassa, nuorten kohtaamisessa ja nuorten osallisuuden vahvistamisessa. Nuorisotilat tarjosivat nuorille turvallisen ja valvotun vapaa-ajanviettopaikan sekä mahdollisuuden osallistua toiminnan suunnitteluun. Toiminnassa hyödynnettiin nuorten toiveita ja palautetta, ja toimintaa kehitettiin vastaamaan nuorten ajankohtaisia tarpeita. Nuorisotilojen lisäksi toimintaa järjestettiin erilaisissa toimintaympäristöissä.

Vuonna 2025 käynnistyi uutena kaksivuotisena hankkeena koulunuorisotyön kehittämishanke, jonka myötä kuntaan saatiin koulunuorisotyöntekijä. Koulunuorisotyön tavoitteena oli vahvistaa nuorten hyvinvointia ja osallisuutta kouluyhteisössä, tukea koulunkäyntiä sekä ennaltaehkäistä yksinäisyyttä ja syrjäytymistä. Koulunuorisotyötä toteutettiin tiiviissä yhteistyössä koulun henkilöstön ja muiden nuorten parissa toimivien tahojen kanssa.

Erityisnuorisotyöhön kuuluivat etsivä nuorisotyö ja nuorten työpajatoiminta. Etsivän nuorisotyön tavoitteena oli tavoittaa tuen tarpeessa olevia nuoria ja ohjata heitä koulutuksen, työelämän ja muiden palvelujen piiriin. Etsivää nuorisotyötä toteutettiin valtionavustuksella. Nuorten työpajatoiminta toteutettiin vuonna 2025 ulkoisen palveluntuottajan toimesta. Toiminnan tavoitteena oli tukea koulutuksen ja työelämän ulkopuolella olevien nuorten arjenhallintaa, työ- ja toimintakykyä sekä edistää nuorten siirtymistä opintoihin, työelämään tai muihin tarkoituksenmukaisiin palveluihin.

Nuorisovaltuuston toimintaa kehitettiin edelleen nuorisotyöntekijän johdolla ja uusi nuorisovaltuusto aloitti syksyllä 2025. Nuorisovaltuusto vahvisti rooliaan nuorten vaikuttamiskanavana ja osallistui kunnan päätöksentekoon sekä nuorille tärkeiden asioiden esille nostamiseen. Teknisessä ja sivistyslautakunnassa oli edustajat nuorisovaltuustosta.

Tulevaisuus

Nuorisopalveluiden tavoitteena on vastata nuorten muuttuviin tarpeisiin sekä vahvistaa nuorten osallisuutta ja hyvinvointia. Toiminnassa painottuvat ennaltaehkäisevät palvelut, monialainen yhteistyö ja nuorten tavoitettavuuden parantaminen.

Koulunuorisotyön kehittämistä jatketaan hankkeen puitteissa ja kouluysteistyötä vahvistetaan edelleen. Nuorisovaltuuston toimintaa on kehitetty ja nuorten vaikuttamismahdollisuuksia on vahvistettu Nuorten ääni -hankkeen kautta. Tavoitteena on, että nuorisopalvelut muodostavat jatkossakin nuorille helposti saavutettavan ja luotettavan tukiverkoston, joka edistää nuorten hyvinvointia, osallisuutta ja arjen sujuvuutta.

Hankkeet

Liikunta- ja nuorisopalvelujen tehtäväalueelle myönnettiin vuonna 2025 hankkeiden valtionavustuksia yhteensä 197 000 euroa, josta osa käytetään vuonna 2026. Liikuttavat lähiladut -hankkeen avustus maksetaan v. 2026 ja Monipuoliset liikuntavälineet -hankkeen avustus myönnettiin tekniselle toimialalle. Osa vuonna 2024 myönnettyistä valtionavustuksista käytettiin vuonna 2025. Tehtäväalueen kehittämishankkeisiin avustusrahaa käytettiin 219 972 euroa.

Hankkeen nimi (rahoittaja)	Käyttöaika	Avustus + omavastuu	Toteutus
Liikunta- ja nuorisopalvelut			
Nuorten ääni ja yhteisö -kunnat ja kumppanit kartalla (L-S AVI)	1.3.2025- 1.3.2026	40 000,00 4 444,00 yht. 44 444,00	Hankkeen tavoitteena on vahvistaa nuorten osallisuutta ja vaikutusmahdollisuuksia Säkylässä ja lähialueilla. Hanke luo nuorille turvallisia osallistumiskanavia ja vaikuttamisen väyliä, kuten työpajoja, keskustelutilaisuuksia ja digitaalisia palautekanavia, joissa he voivat esittää ajatuksiaan ja ideoitaan oman ympäristönsä kehittämiseksi. Hanke yhdistää kuntien, seurakuntien ja järjestöjen resurssit ja asiantuntemuksen. Tavoitteena on rakentaa pysyviä toimintamalleja ja verkostoja, jotka takaavat nuorille vaikuttamismahdollisuuksia ja varmistavat resurssien tehokkaan käytön. Yhdessä nuorten kanssa rakennamme heidän tarpeisiinsa ja toiveisiinsa vastaavan yhteisön, jossa heidän äänensä kuuluu ja he voivat kasvaa aktiivisiksi yhteiskunnan jäseniksi. Hankkeessa työskentelee kaksi osa-aikaista työntekijää.
Etsivä nuorisotyö - tuki nuorten tavoittamiseen Säkylässä (L-S AVI)	1.9.2025- 31.8.2026	25 000,00 26 453,00 yht. 51 453,00	Säkylän kunta toteuttaa etsivää nuorisotyötä nuorten tukemiseksi ja syrjäytymisen ehkäisemiseksi. Toiminta auttaa nuoria löytämään koulutus- ja työpolkuja sekä vahvistaa osallisuutta. Avustuksella on palkattu etsivä nuorisotyöntekijä.
Yhtenäinen yhteisö - koulunuorisotyön vahvistaminen Säkylässä (L-S AVI)	4.8.2025- 30.6.2027	78 000,00 9 000,00 yht. 87 000,00	Hankkeella vahvistetaan koulunuorisotyötä ja tuetaan nuorten hyvinvointia kouluarjessa. Tavoitteena on lisätä nuorten osallisuutta, tukea koulu yhteisön hyvinvointia ja kehittää koulujen sekä nuorisotyön välistä yhteistyötä. Avustuksella on palkattu määräaikainen koulunuorisotyöntekijä.
Harrastamisen Suomen malli / Harrasta sääkin Säkyläs (L-S AVI)	1.8.2024- 31.7.2025	17 887,00 3 888,89 yht. 25 552,86	Järjestetään kaikissa kunnan perusopetusyksiköissä maksuttomia ja viikoittain kokoontuvia harrasteryhmiä lasten ja nuorten toivomien harrasteteemojen mukaisesti.
Harrastamisen Suomen malli / Harrasta sääkin Säkyläs (L-S AVI)	1.8.2025- 31.7.2026	25 000,00 10714,29 yht. 35 714,29	ks. ed.
Koko (SÄ) kylä kuntoon - liikuntaneuvonnan askelmerkein kohti parempaa hyvinvointia (L-S AVI)	1.1.-31.12.2025	29 000,00 24 500,00 yht. 53 500,00	Hankkeen toteutus eteni sisällöllisesti pääosin hakemuksessa kuvatun suunnitelman mukaisesti, mutta aikataulullisesti ja osin toteutustavoiltaan toimintaa jouduttiin mukauttamaan. Lyhentyneestä hankekaudesta huolimatta toiminta rakennettiin systemaattisesti ja jaettiin kolmeen selkeään työvaiheeseen. 1) Ensimmäisessä vaiheessa painopiste oli liikuntaneuvonnan monikanavaisen palveluprosessin suunnittelussa ja rakenteiden luomisessa. 2) Toisessa vaiheessa toteutettiin liikuntaneuvonnan pilottivaihe Säkylässä. Pilottivaiheessa tarjottiin sekä yksilömuotoista että ryhmämuotoista liikuntaneuvontaa. 3) Kolmannessa vaiheessa painopiste siirtyi toiminnan arviointiin, vaikuttavuuden tarkasteluun, raportointiin sekä jatkotoimenpiteiden ja vuoden 2026 toiminnan suunnitteluun. Hankkeen tavoitteet saavutettiin hyvin, vaikka toiminta toteutui osittain tiiviimmässä ja lyhytkestoisemmässä aikataulussa kuin alkuperäisessä hakemuksessa oli esitetty.
Monipuoliset liikuntavälineet Säkylän monitoimikentälle (Leader)	1.4.-31.12.2025	9 300,00 9 300,00 yht. 18 600,00	Säkylän kunta toteutti vuonna 2025 investointihankkeen, jossa hankittiin välineistöä keskustan maksuttomalle ja esteettömälle monitoimikentälle.

Harjureitin kunnostus- ja kehittämishanke - elämyksiä erilaisille liikkujille (Uudenmaan ELY-keskus)	2.12.2024-31.12.2025	40 000,00 40 000,00 yht. 80 000,00	Säkylän kunnan lisäksi hankkeessa olivat mukana Huittinen, Loimaa ja Oripää. Hankkeessa Säkylän kunta toteutti Harjureitin kunnostusta ja kehittämistä yhdessä reitin muiden kuntien kanssa. Hankkeessa parannettiin reitin turvallisuutta ja käytettävyyttä uusimalla pitkospuut, toteuttamalla esteetön Myllylähteen reitti sekä päivittämällä opasteet ja kartat. Hankkeen päätavoitteet olivat turvallisuuden ja käytettävyyden parantaminen, reitin selkeyttäminen sekä saavutettavuuden ja esteettömyyden parantaminen.
Liikuttavat lähiladut (Leader Satasilta / Euroopan maaseuturahasto)	29.9.2024-18.12.2025	7 250,00 7 250,00 yht. 14 500,00	Hankkeen avulla kuntaan luotiin lähilatuverkosto parantamaan kuntalaisten talviliikuntamahdollisuuksia sekä edistämään yhteisöllisyyttä. Hanke keskittyi moottorikelkan hankintaan, jonka avulla vapaaehtoiset ja kyläyhdistykset voivat ylläpitää lähilatuja eri puolilla kuntaa, ja näin voidaan varmistaa palveluiden toteutuminen myös syrjäisemmillä kyläalueilla. Moottorikelkka jäi vapaaehtoisten käyttöön. Hanke edistää terveellisiä elämäntapoja ja yhteisöllisyyttä sekä parantaa kuntalaisten fyysistä ja henkistä hyvinvointia. Hanke tukee erityisesti syrjäisten kylien asukkaita ja edistää liikunnallista elämäntapaa koko kunnassa.

Valtuuston asettamien toiminnallisten tavoitteiden toteutuminen

Liikunta- ja nuorisopalvelut			
Valtuuston hyväksymät sitovat tavoitteet	Mittari	Tavoitearvo	Toteuma
Liikuntapaikkojen ja -tilojen pitäminen hyvässä kunnossa	Liikuntapaikkojen nykytilakartoitus	Liikuntapaikkojen hyvä kunto, asiakastytyväisyys	Toteutui. Asiakastytyväisyys kehittyi positiivisesti investointien myötä.
Liikuntatoiminnan tukeminen	Liikuntatoiminnan yleisavustukset	Vuosittain myönnettävien yleisavustusten tason säilyttäminen	Avustuksia liikunta- ja nuorisotoimintaan myönnettiin edellisen vuoden tasolla.
Kuntalaisille luodaan monipuoliset mahdollisuudet harrastaa terveyttä edistävää liikuntaa	Liikuntatilojen käyttöaste, asiakaspalaute tai liikuntakysely, liikunnanneuvonnan asiakasmäärä	Sisäliikuntatilojen käyttöaste säilyy ennallaan, asiakastytyväisyys, liikunnanneuvonnan palvelun kehitys	Toteutui. Asiakastytyväisyys parani investointien myötä. Liikuntaneuvojan asiakasmäärät pilottivaiheessa erinomaiset.
Nuorisotoiminnan tukeminen	Nuorisotilojen kävijämäärät	Nuorisotilojen kävijämäärä 1 800 käyntiä / vuosi	Toteutui. Nuorisotilojen kävijämäärä vuoden aikana oli n. 2 700.
Laadukas perusnuorisotyö	Jokaiselle lapselle mahdollisuus harrastustoimintaan	Jokaisella nuorella on harrastus	Harrastamisen Suomen mallin jatkohanke tarjosi jokaiselle mahdollisuuden harrastaa.
Nuorten syrjäytymisen ehkäisy monialaisella yhteis- ja erityisnuorisotyöllä sekä nuorten osallisuuden lisääminen	Nuorten hyvinvoinnin indikaattorit (mm. etsivän nuorisotyön ja nuorten työpajatoiminnan tilastot), asiakaspalaute, nuorisovaltuuston toiminta, moniammatillinen viranomaistyö	Lasten ja nuorten yksinäisyys vähenee, koulupudokkuus vähenee	Toteutui osittain. Etsivä nuorisotyö tavoitti 60 nuorta. Nuorten työpajatoiminta 4 nuorta (ostopalvelu).
Kaikilla nuorilla tarvittaessa pääsy etsivän nuorisotyön ja työpajatoiminnan palveluihin	Palveluiden saavutettavuus	Kaikilla nuorilla tarvittaessa pääsy etsivän nuorisotyön sekä työpajatoiminnan palveluihin	Toteutui.
Nuorisovaltuuston vakiintunut toiminta	Nuorisovaltuuston toiminta	Nuorisovaltuuston vakiintunut toiminta	Toteutui. Uusi nuorisovaltuusto aloitti syksyllä 2025.
Nuorten ohjaus- ja palveluverkosto kokoontuu kaksi kertaa vuodessa	Kokousmäärä	Nuorten ohjaus- ja palveluverkosto kokoontuu 2 kertaa vuodessa	Toteutui.
Nuorisotyön ja liikunnan nettokustannukset	Kuntaliiton kuntatalouden tilastot	Nettokustannukset saman kokoluokan kuntien keskitasoa	Muiden kuntien vuoden 2025 tiedot ovat saatavilla vasta loppuvuonna 2026, alla suuntaa antava vertailu.

Liikunnan ja ulkoilun nettokustannukset, €/as.

	2020	2021	2022	2023	2024	2025
Säkylä	53	57	58	64	76	91*
5001-10000 as. kunnat	107	114	128	146	147	**

Nuorisotoiminnan nettokustannukset, €/as.

	2020	2021	2022	2023	2024	2025
Säkylä	32	28	34	37	42	40*
5001-10000 as. kunnat	26	27	33	40	41	**

* Vuosien 2020-2024 luvut Kuntaliiton tilastoista. Vuoden 2025 luvut eivät ole suoraan vertailukelpoisia aikaisempien vuosien kanssa, laskentatapa saattaa olla erilainen kuin Kuntaliiton tilastoissa.

** Kuntaliiton v. 2025 tiedot ovat saatavilla vasta loppuvuonna 2026.

Toimintaa ja taloutta kuvaavia tietoja

Liikuntasalit myönnettyjen vakiovuorojen tuntimäärä / vko	ma-pe	la-su
Säkylähalli	53	3
Koulukeskus liikuntasali	24	2
Koulukeskus peilisali	15,25	0
Kepolan koulun liikuntasali	10,5	0
Lallin koulun liikuntasali	17	10,5
Huovinrinteen koulun liikuntasali	18	3,5
Karhusuon liikuntasali	15,5	3,5
Kuntosalit	17,5	0
Nuorisotila	1	0
Yhteensä	171,75	22,5
Liikuntaneuvonnan asiakasmäärä	Ikääntyvät	Työikäiset
Syksy	20	31
Kuntotestaustapahtuma		140
Nuorisotilojen kävijämäärä	Keskusta	Kepola
Kevät	630	698
Syksy	751	661
Nuorisotilojen käynnit vuodessa / yhteensä	1381	1359
Etsivä nuorisotyö		
Tavoitetut nuoret yhteensä	60	
Nuorten työpajan valmentautajat (alle 29 v.)	4	
Nuorisotoimen retkille osallistuneet		
Shoppailureissu Myllyyn	24	
Retket Särkänniemeen (2)	98	
Jääkiekko-ottelut (2) SRK:n kanssa	53	
Yhteensä	175	

Henkilöstö 31.12.2025

Liikuntatoimi

vapaa-aikapääällikkö (40 %)
hallintopalvelusihteeri 5 %
liikunta-alueiden hoitaja
liikunnanneuvoja (hanketyöntekijä)
tilapäisiä työntekijöitä liikunta-alueiden hoitajana
sivistysjohtaja (5 %)
osa palkkamenoista kirjautuu myös ostopalveluna

Nuorisotoimi

vapaa-aikapääällikkö (60 %)
hallintopalvelusihteeri 5 %
nuorisotilavalvoja
nuorisotilaohjaaja (18 h/vko) nuorisotyöntekijä
koulunuorisotyöntekijä
etsivä nuorisotyöntekijä
hanketyöntekijöitä osa-aikaisena
sivistysjohtaja (5 %)

Toimintamenojen ja -tulojen toteutuminen

Liikunta- ja nuorisopalvelut Käyttötalous	TA 2025	Muutokset	MTA 2025	TP 2025	Poikkeama
Toimintatulot	118 500		118 500	180 981	-62 481
Toimintamenot	-739 234		-739 234	-749 114	9 880
Toimintakate	-620 734	0	-620 734	-568 132	-52 602
Suunnitelman mukaiset poistot	-116 520		-116 520	-103 043	-13 477
Laskennalliset erät	-143 448		-143 448	-149 954	6 506
Yli-/alijäämä	-880 702	0	-880 702	-821 129	-59 573

Sivistyslautakunnan toimintamenot ja -tulot

SIVISTYSLAUTAKUNTA Käyttötalous	TA 2025	Muutokset	MTA 2025	TP 2025	Poikkeama
Toimintatulot	514 944	0	514 944	688 857	-173 913
Toimintamenot	-13 288 229	-81 000	-13 369 229	-12 797 483	-571 746
Toimintakate	-12 773 285	-81 000	-12 854 285	-12 108 626	-745 659
Suunnitelman mukaiset poistot	-289 645	0	-289 645	-265 594	-24 051
Laskennalliset erät	-1 853 952	0	-1 853 952	-2 022 377	168 425
Yli-/alijäämä	-14 916 882	-81 000	-14 997 882	-14 396 597	-601 285

11.7. Säskylän kunnan toimintamenot ja -tulot

SÄKYLÄN KUNTA

Käyttötalous	TA 2025	Muutokset	MTA 2025	TP 2025	Poikkeama
Toimintatulot	10 029 181	0	10 029 181	10 555 241	-526 060
Toimintamenot	-26 676 869	-81 000	-26 757 869	-25 028 534	-1 729 335
Toimintakate	-16 647 688	-81 000	-16 728 688	-14 473 293	-2 255 395
Suunnitelman mukaiset poistot	-2 525 902	0	-2 525 902	-2 466 000	-59 902
Laskennalliset erät	0	0	0	0	0
Yli-/alijäämä	-19 173 590	-81 000	-19 254 590	-16 939 293	-2 315 297

12. Tuloslaskelmaosan toteutuminen

Tuloslaskelmaosan toteutuminen (ulkoinen)	TA 2025	Muutokset	MTA 2025	Toteutuma	Poikkeama
Toimintatuotot					
Myyntituotot	5 215 750		5 215 750	5 568 406,60	-352 657
Maksutuotot	793 110		793 110	869 708,56	-76 599
Tuet ja avustukset	270 521		270 521	336 971,09	-66 450
Vuokratuotot	2 145 872		2 145 872	2 049 468,77	96 403
Muut toimintatuotot	94 013		94 013	210 317,16	-116 304
Toimintatuotot	8 519 266	0	8 519 266	9 034 872,18	-515 606
Toimintakulut					
				-14 025	
Henkilöstökulut	-14 445 249	1 716	-14 443 533	009,19	-418 524
Palvelujen ostot	-6 044 728	-50 650	-6 095 378	-5 573 312,37	-522 066
Aineet, tarvikkeet ja tavarat	-3 008 363	-11 280	-3 019 643	-2 362 126,43	-657 517
Avustukset	-906 770	-5 000	-911 770	-899 486,20	-12 284
Vuokrat	-575 004		-575 004	-531 259,53	-43 744
Muut kulut	-186 840	-15 786	-202 626	-116 971,42	-85 655
				-23 508	
Toimintakulut	-25 166 954	-81 000	-25 247 954	165,14	-1 739 789
				-14 473	
Toimintakate/jäämä	-16 647 688	-81 000	-16 728 688	292,96	-2 255 395
Verotulot	16 474 000		16 474 000	16 525 367,35	-51 367
Valtionosuudet	2 699 925		2 699 925	2 757 902,00	-57 977
Rahoitustuotot ja kulut					
Korkotuotot	125 000		125 000	110 554,72	14 445
Muut rahoitustuotot	64 351		64 351	61 509,86	2 841
Korkokulut	-180 000		-180 000	-123 080,59	-56 919
Muut rahoituskulut	-2 500		-2 500	-2 542,70	43
Rahoitustuotot ja kulut	6 851	0	6 851	46 441,29	-39 590
Vuosikate	2 533 088	-81 000	2 452 088	4 856 417,68	-2 404 330
Poistot ja arvonalentumiset			0		
Suunnitelman mukaiset poistot	-2 525 902		-2 525 902	-2 466 000,39	-59 902
Arvonalentumiset					
Poistot ja arvonalentumiset	-2 525 902	0	-2 525 902	-2 466 000,39	-59 902
Satunnaiset erät					
Tilikauden tulos	7 186	-81 000	-73 814	2 390 417,29	-2 464 231
Poistoeron lisäys/vähennys	212		212	211,41	1
Varausten lisäys/vähennys				0,00	0
Tilikauden yli-/alijäämä	7 398	-81 000	-73 602	2 390 628,70	-2 464 231

Verotulot	TA 2025	Muutokset	MTA 2025	Toteutuma	Poikkeama
Verotulot, yhteensä	16 474 000	0	16 474 000	16 525 367,35	-51 367
Kunnan tulovero	12 491 000		12 491 000	12 102 569,85	388 430
Osuus yhteisöveron tuotosta	1 079 000		1 079 000	1 195 260,74	-116 261
Kiinteistövero	2 904 000		2 904 000	3 227 536,76	-323 537
Valtionosuudet					
Valtionosuudet, yhteensä	2 699 925	0	2 699 925	2 757 902,00	-57 977
Peruspalvelujen valtionosuus (ml tasaukset)	2 761 251		2 761 251	2 802 595,00	-41 344
Opetus- ja kulttuuritoimen muut vos	-61 326		-61 326	-44 693,00	-16 633

13. Investointien toteutuminen

Kiinteän omaisuuden ostaminen ja myyminen -hankeryhmä

	TA 2025	Muutokset	MTA 2025	Toteutuma	Poikkeama
Investointimenot	-200 000	-300 000	-500 000	-240 884	259 116
Investointitulot	50 000		50 000	58 378	8 378
Nettoinvestoinnit	-150 000	-300 000	-450 000	-182 506	267 494

Maa-alueiden ja kiinteistöjen ostamiseen varattiin muutetussa talousarviossa 500.000 euroa. Vuonna 2025 ostettiin maa-alueita Luvalahdentien varrelta sekä Länsi-Säkylän alueelta yhteensä 240.884 eurolla.

Maa-alueiden ja kiinteistöjen myynnistä arvioitiin saatavan yhteensä 50.000 euroa investointitulua. Vuonna 2025 myytiin kaksi asuntotonttia Leiritieltä, yksi teollisuustontti, rivitalo kiinteistöineen sekä muita maa-alueita. Myydyistä maa-alueista kertyi investointitulua 58.378 euroa. Myyntivoitot 131.715 euroa kirjattiin kunnanhallituksen kustannuspaikalle käyttötalouteen.

Muut rakennusinvestoinnit -hankeryhmä

	TA 2025	Muutokset	MTA 2025	Toteutuma	Poikkeama
Investointimenot	-768 000		-768 000	-522 088	245 912
Investointitulot	68 000		68 000	68 000	0
Nettoinvestoinnit	-700 000	0	-700 000	-454 088	245 912

Osamäärärahoilla toteutettiin mm. seuraavia hankkeita:

Kunnanvirasto

- Piha-alueiden muutostöitä
- Sähköautojen lataukseen liittyvien maakaapelointien asennukset
- Varautumiseen liittyviä hankintoja
- Patsaan perustusten asennus ja etupihan muutostyöt

Säkylähalli

- Vesikatteen uusiminen
- Lisälämmöneriste välikattotilaan
- Sisätilojen pintojen maalausta

Huovinrinteen rivitalo

- Ulko-ovien uusimista
- Ilmastoinnin nuohous

Kepolan päiväkot

- Tilojen muutostyöt esikoulua varten

Keskustan päiväkot

- Hankittiin pihaleikkivälineitä ja kunnostettiin leikkipihaa

Keskustan päiväkot, Pastorintie

- Huonokuntoisten ikkunoiden uusimista
- Leikkivälineiden korjaus/huolto
- Sisäilman laadun parantamistoimia, ilmastoinnin nuohous

Koulukeskus

- Sisäilman laadun parantamistoimia, ilmastoinnin nuohous kaikki koneet
- Etupihan lisäaidan rakentaminen
- Taitotalon takasivulla sijaitsevan aidan poisto ja maaston maisemointi
- Sähkö- ja hybridiautojen latauspisteiden lisääminen 4 kpl

Lallin koulu

- Sisäilman laadun parantamistoimia, ilmastoinnin nuohous kaikki rakennukset
- Paja-rakennukseen kahden luokkahuonetilan ilmastoinnin rakentaminen
- Hankittiin ilmalämpöpumppuja luokkatiloihin
- Toteutettiin pihakatoksen rakentaminen valmiiksi

Isosäkylän koulu

- Sisäilman laadun parantamistoimia, ilmastoinnin nuohous
- Hankittiin ilmalämpöpumppuja luokkatiloihin
- Kiinteistön kuntoon liittyviä välttämättömiä investointitarpeita, maalauksia ja neljän wc:n peruskorjaus
- Rakennusten tiilikattojen pinnoitus

Kotiseutumuseo

- Rakennuksen huonokuntoisten vesikattojen ja julkisivujen ehostusta

Kalasadaman pyydyshuoltohalli

- Rakennuksen laajentaminen (ELY-keskuksen avustus 68 000 euroa) _

Julkinen käyttöomaisuus -hankeryhmä

	TA 2025	Muutokset	MTA 2025	Toteutuma	Poikkeama
Investointimenot	-663 000	-226 000	-889 000	-913 027	-24 027
Investointitulot	145 500		145 500	134 147	-11 353
Nettoinvestoinnit	-517 500	-226 000	-743 500	-778 880	-35 380

Osamäärärahoilla toteutettiin mm. seuraavia hankkeita:

- Kaavakatujen kunnostamista ja asfaltointia toteutettiin eri puolilla kuntaa (mm. Kauniinsannantie, Maakunnantie, Karhusuontietä Luvalahden alueella, Vimmolantie, Urheilutietä, Tuulimylyntietä ja Lusikkaojantietä)
- Katuvalaistusten rakentamista Torotielä, Rantatien itäosalla, Vimmolantiellä ja Kaivotiellä
- Uuden tieliikenneläin edellyttämiä liikennemerkkejä hankittiin ja asennettiin
- Kunnan venelaiturialue ruopattiin
- Katismaan matonpesupaikka peruskorjattiin
- Toteutettiin Lähiliikuntapaikan 2. rakentamisvaihe valmiiksi asti
- Mestarinlenkin kuntopolun pohjaa kunnostettiin
- Katinhännän luistelukaukalon valaistus uusittiin
- Uusi linja-autopysäkki toteutettiin S-Marketin kiinteistölle

Vesihuoltolaitos -hankeryhmä

	TA 2025	Muutokset	MTA 2025	Toteutuma	Poikkeama
Investointimenot	-758 000		-758 000	-768 232	-10 232
Investointitulot			0		0
Nettoinvestoinnit	-758 000	0	-758 000	-768 232	-10 232

Osamäärärahoilla toteutettiin mm. seuraavia hankintoja:

- Päärunkoviemäriin pumppaamon 2 sekä Kairon JV-pumppaamoiden saneeraukset
- Rantavarintien JV pumppaamon uusinta
- Karhian alueelle lisättiin yksi jv-pumppaamo sekä rakennettiin uutta paineviemäriinlinjaa
- Uusittiin puhdasvesi- ja jätevesiverkostoa
- Jätevesi verkostoa saneerattiin sujutustekniikalla
- Uutta paineviemäriä- ja puhdasvesiverkostoa rakennettiin Köyliön-Säkylän Sähkö Oy:n uuden toimitalon tarpeisiin
- Rakennettiin paineviemäröintiä Vastamäen alueelle
- Vesimittareita uusittiin keskustan alueelle noin 160 kpl
- Jätevedenpuhdistamon laahainpalkkien ja kuljetusketjujen uusintaa
- Jätevedenpuhdistamon sekoitin uusittiin
- Jätevedenpuhdistamon lingolle tehtiin korjaustöitä
- Lusikkaojan alavesisäiliön vesikate uusittiin
- Putkirikkoja korjattiin runsaasti
- Varautumiseen liittyviä hankintoja suoritettiin
- Murtohälytysjärjestelmiä sekä kameravalvontaa lisättiin merkittäviin kohteisiin
- Jätevedenpuhdistamolle lisättiin paineviemäriinlinja
- Jätevedenpuhdistamolla suoritettiin lukuisia korjauksia mm. UV laitteen toiminta aiheutti lukuisia korjaustoimenpiteitä
- Automaattikkaa lisättiin ja uusittiin merkittävästi
- Jätevedenpumppaamoille tehtiin pumppujen uusintoja

Irtaimen omaisuuden hankinta -hankeryhmä

	TA 2025	Muutokset	MTA 2025	Toteutuma	Poikkeama
Investointimenot	-233 600		-233 600	-174 170	59 430
Investointitulot					0
Nettoinvestoinnit	-233 600	0	-233 600	-174 170	59 430

Määrärahan sisältämät osamäärärahat toteutuivat seuraavasti:

Kunnanhallitus/ Irtain omaisuus **3.909 e**

Kunnanhallituksen irtaimen omaisuuden hankintaan oli varattu 45.000 euroa. Osamäärärahalla hankittiin kannettavia tietokoneita, näyttöjä sekä telakka.

Sivistyslautakunta/ Irtain omaisuus **170.261 e**

Sivistyslautakunnan irtaimen omaisuuden hankintaan oli varattu talousarviossa 188.600 euroa.

Osamäärärahalla hankittiin sivistystoimen eri tehtäväalueille it-laitteita, kalusteita ja opetusvälineistöä. It-hankintoja olivat mm. esitystekniikkaan kuuluvat laitteet, kannettavat tietokoneet, puhelimet henkilöstön tarpeisiin sekä opetuskäyttöön ja tietokoneet perusopetuksen oppilaskäyttöön. Muita kalustohankintoja olivat koulujen, päiväkotien, kirjaston ja nuorisotilan kalusteiden uusimista, liikuntatilojen välineistön uusimista sekä Säkylähallin valaistukseen ja äänentoistoon liittyvät hankinnat.

INVESTOINNIT YHTEENSA

	TA 2025	Muutokset	MTA 2025	Toteutuma	Poikkeama
Investointimenot	-2 622 600	-526 000	-3 148 600	-2 618 401	530 199
Investointitulot	263 500	0	263 500	260 526	-2 974
Nettoinvestoinnit	-2 359 100	-526 000	-2 885 100	-2 357 875	527 225

Hankeryhmä	TA 2025	Muutokset	MTA 2025	Toteutuma	Poikkeama
Kiinteän omaisuuden ostaminen ja myyminen					
Investointimenot	-200 000	-300 000	-500 000	-240 884	259 116
Investointitulot	50 000		50 000	58 378	8 378
Nettoinvestoinnit	-150 000	-300 000	-450 000	-182 506	267 494
Muut rakennusinvestoinnit					
Investointimenot	-768 000		-768 000	-522 088	245 912
Investointitulot	68 000		68 000	68 000	0
Nettoinvestoinnit	-700 000	0	-700 000	-454 088	245 912
Julkinen käyttöomaisuus					
Investointimenot	-663 000	-226 000	-889 000	-913 027	-24 027
Investointitulot	145 500		145 500	134 147	-11 353
Nettoinvestoinnit	-517 500	-226 000	-743 500	-778 880	-35 380
Vesihuoltolaitos					
Investointimenot	-758 000		-758 000	-768 232	-10 232
Investointitulot		0	0		0
Nettoinvestoinnit	-758 000	0	-758 000	-768 232	-10 232
Irtaimen omaisuuden hankinta					
Investointimenot	-233 600		-233 600	-174 170	59 430
Investointitulot				0	0
Nettoinvestoinnit	-233 600	0	-233 600	-174 170	59 430
Investoinnit yhteensä					
Investointimenot	-2 622 600	-526 000	-3 148 600	-2 618 401	530 199
Investointitulot	263 500	0	263 500	260 526	-2 974
Nettoinvestoinnit	-2 359 100	-526 000	-2 885 100	-2 357 875	527 225

14. Rahoitusosan toteutuminen

Rahoitusosan toteutuminen

	TA 2025	Muutokset	MTA 2025	Toteutuma	Poikkeama
Toiminta ja investoinnit					
Toiminnan rahavirta	2 483 088	-81 000	2 402 088	4 724 702,66	-2 322 615
Vuosikate	2 533 088	-81 000	2 452 088	4 856 417,68	-2 404 330
Tulorahoituksen korjauserät	-50 000		-50 000	-131 715,02	81 715
Investointien rahavirta	-2 309 100	-526 000	-2 835 100	-2 226 159,78	-608 940
Investointimenot	-2 622 600	-526 000	-3 148 600	-2 618 400,61	-530 199
Rahoitusosuudet investointimenoihin	213 500		213 500	202 147,38	11 353
Pysyvien vastaavien hyödykkeiden luovutustulot	100 000		100 000	190 093,45	-90 093
Toiminnan ja investointien rahavirta	173 988	-607 000	-433 012	2 498 542,88	-2 931 555
Rahoitustoiminta					
Antolainauksen muutokset				-300 000,00	300 000
Antolainasaamisten lisäykset				-300 000,00	
Antolainasaamisten vähennykset					
Lainakannan muutokset	-389 086	-1 012 085	-1 401 171	-1 401 171,00	0
Pitkäaikaisten lainojen lisäys			0	0,00	
Pitkäaikaisten lainojen vähennys	-389 086	-1 012 085	-1 401 171	-1 401 171,00	
Lyhytaikaisten lainojen muutos			0	0,00	
Oman pääoman muutokset			0	0,00	0
Vaikutus maksuvalmiuteen	-215 098	-1 619 085	-1 834 183	797 371,88	-2 631 555

15. Yhteenveto määrärahojen ja tuloarvioiden toteutumisesta

	Määrärahat			Toteutuma	Poikkeama
	TA 2025	Muutokset	MTA 2025		
KÄYTTÖTALOUSOSA					
Tarkastustoiminta	22 380	0	22 380	19 829	2 551
Tarkastuslautakunta	22 380	0	22 380	19 829	2 551
Tukipalvelut	1 309 559	0	1 309 559	1 322 349	-12 790
Hallinto	4 120 321	0	4 120 321	3 631 386	488 935
Elinkeinojen kehittäminen	329 665	0	329 665	358 998	-29 333
Kunnanhallitus	5 759 545	0	5 759 545	5 312 734	446 811
Kiinteistötoimi	2 574 444	0	2 574 444	1 922 827	651 617
Yhdyskuntateknikka	779 548	0	779 548	854 962	-75 414
Vesihuoltolaitos	1 333 543	0	1 333 543	1 287 893	45 650
Tekninen lautakunta	4 687 535	0	4 687 535	4 065 682	621 853
Rakennusvalvonta ja ympäristönsuojelu	732 486	0	732 486	688 285	44 201
Etelä-Satakunnan ympäristölautakunta	732 486	0	732 486	688 285	44 201
Ympäristöterveydenhuolto	2 186 695	0	2 186 695	2 144 521	42 174
Etelä-Satakunnan ympäristöterveyslautakunta	2 186 695	0	2 186 695	2 144 521	42 174
Varhaiskasvatus	3 678 094	0	3 678 094	3 633 098	44 996
Perusopetus	6 981 753	100 000	7 081 753	6 636 001	445 752
Lukiokoulutus	1 160 398	0	1 160 398	1 147 331	13 067
Vapaa sivistystyö	292 772	0	292 772	250 850	41 922
Kirjasto- ja kulttuuripalvelut	435 979	-19 000	416 979	381 090	35 889
Liikunta- ja nuorisopalvelut	739 234	0	739 234	749 114	-9 880
Sivistyslautakunta	13 288 230	81 000	13 369 230	12 797 483	571 747
Käyttötaloulososa yhteensä	26 676 871	81 000	26 757 871	25 028 534	1 729 337
TULOSLASKELMAOSA					
Korkomenot	180 000	0	180 000	123 081	56 919
Muut rahoitusmenot	2 500	0	2 500	2 543	-43
Satunnaiset erät					
Tuloslaskelmaosa yhteensä	182 500	0	182 500	125 623	56 877
INVESTOINTIOSA					
Kiinteä omaisuus	200 000	300 000	500 000	240 884	259 116
Osakkeet ja osuudet	0	0	0	0	0
Muut rakennusinvestoinnit	768 000	0	768 000	522 088	245 912
Julkinen käyttöomaisuus	663 000	226 000	889 000	913 027	-24 027
Vesihuoltolaitos	758 000	0	758 000	768 232	-10 232
Irtain omaisuus	233 600	0	233 600	174 170	59 430
Investointiosa yhteensä	2 622 600	526 000	3 148 600	2 618 401	530 199
RAHOITUSOSA					
Antolainauksen muutokset					
Antolainasaamisten lis.		0	0	300 000	-300 000
Antolainasaamisten väh.					0
Lainakannan muutokset					0
Pitkäaikaisten lainojen lis.					0
Pitkäaikaisten lainojen väh.	389 086	0	1 401 171	1 401 171	0
Lyhytaik. lainojen muutos	0	0	0	0	0
Oman pääoman muutokset			0		0
Vaikutus maksuvalmiuteen			0		0
Rahoitusosa yhteensä	389 086	0	1 401 171	1 701 171	-300 000
YHTEENSÄ	29 871 057	607 000	31 490 142	29 473 729	2 016 413

	Tuloarviot			Toteutuma	Poikkeama
	TA 2025	Muutokset	MTA 2025		
KÄYTTÖTALOUSOSA					
Tarkastustoiminta	0	0	0	0	0
Tarkastuslautakunta	0	0	0	0	0
Tukipalvelut	1 515 515	0	1 515 515	1 535 875	-20 360
Hallinto	303 200	0	303 200	707 840	-404 640
Elinkeinojen kehittäminen	4 000	0	4 000	9 146	-5 146
Kunnanhallitus	1 822 715	0	1 822 715	2 252 861	-430 146
Kiinteistötoimi	2 033 285	0	2 033 285	1 937 548	95 737
Yhdyskuntatekniikka	5 700	0	5 700	35 769	-30 069
Vesihuoltolaitos	2 687 500	0	2 687 500	2 761 441	-73 941
Tekninen lautakunta	4 726 485	0	4 726 485	4 734 758	-8 273
Rakennusvalvonta ja ympäristönsuojelu	694 801	0	694 801	675 791	19 010
Pyhjärvisuodun ympäristölautakunta	694 801	0	694 801	675 791	19 010
Ympäristöterveydenhuolto	2 270 236	0	2 270 236	2 202 974	67 262
Pyhjärvisuodun ympäristöterveyslautakunta	2 270 236	0	2 270 236	2 202 974	67 262
Varhaiskasvatus	127 410	0	127 410	102 074	25 336
Perusopetus	196 013	0	196 013	304 844	-108 831
Lukiokoulutus	0	0	0	2 676	-2 676
Vapaa sivistystyö	69 071	0	69 071	78 664	-9 593
Kirjasto- ja kulttuuripalvelut	3 950	0	3 950	19 619	-15 669
Liikunta- ja nuorisopalvelut	118 500	0	118 500	180 981	-62 481
Sivistyslautakunta	514 944	0	514 944	688 857	-173 913
Käyttötaloulososa yhteensä	10 029 181	0	10 029 181	10 555 241	-526 060
TULOSLASKELMAOSA					
Verotulot	16 474 000	0	16 474 000	16 525 367	-51 367
Valtionosuudet	2 699 925		2 699 925	2 757 902	-57 977
Korkotulot	125 000		125 000	110 555	14 445
Muut rahoitustulot	64 351		64 351	61 510	2 841
Tuloslaskelmaosa yhteensä	19 363 276	0	19 363 276	19 455 334	-92 058
INVESTOINTIOSA					
Kiinteä omaisuus	50 000	0	50 000	58 378	8 378
Osakkeet ja osuudet	0	0	0	0	0
Muut rakennusinvestoinnit	68 000	0	68 000	68 000	0
Julkinen käyttöomaisuus	145 500	0	145 500	134 147	-11 353
Vesihuoltolaitos	0	0	0	0	0
Irtain omaisuus	0	0	0	0	0
Investointiosa yhteensä	263 500	0	263 500	260 526	-2 974
RAHOITUSOSA					
Antolainauksen muutokset					0
Antolainasaamisten väh.					0
Lainakannan muutokset					0
Pitkäaikaisten lainojen lis.	0		0	0	0
Lyhytaik. lainojen muutos	0		0	0	0
Oman pääoman muutokset	0		0	0	0
Vaikutus maksuvalmiuteen	-215 100	-526 000	-741 100	797 372	-1 538 472
Rahoitusosa yhteensä	0	0	0	0	0
YHTEENSÄ	29 440 857	-526 000	28 914 857	29 473 729	-2 159 564

Tilinpäätöslaskelmat

16. Tuloslaskelma

TULOSLASKELMA	2025	2024
Toimintatuotot		
Myyntituotot	5 568 406,60	5 181 770,85
Maksutuotot	869 708,56	863 655,30
Tuet ja avustukset	336 971,09	473 343,97
Vuokratuotot	2 049 468,77	2 276 900,71
Muut toimintatuotot	210 317,16	217 563,76
Toimintatuotot	9 034 872,18	9 013 234,59
Toimintakulut		
Henkilöstökulut		
Palkat ja palkkiot	-11 382 889,32	-11 398 870,89
Henkilöstösivukulut		
Eläkekulut	-2 318 018,66	-2 384 655,27
Muut henkilöstökulut	-324 101,21	-293 582,35
Henkilöstösivukulut	-2 642 119,87	-2 678 237,62
Henkilöstökulut	-14 025 009,19	-14 077 108,51
Palvelujen ostot		
Asiakaspalvelujen ostot	-510 490,47	-424 880,75
Muiden palvelujen ostot	-5 062 821,90	-4 442 586,69
Palvelujen ostot	-5 573 312,37	-4 867 467,44
Aineet, tarvikkeet ja tavarat		
Ostot tilikauden aikana	-2 362 442,49	-2 436 523,86
Varastojen lisäys/vähennys	316,06	-22 907,60
Aineet, tarvikkeet ja tavarat	-2 362 126,43	-2 459 431,46
Avustukset	-899 486,20	-572 971,48
Vuokrat	-531 259,53	-536 231,25
Muut kulut	-116 971,42	-181 599,77
Toimintakulut	-23 508 165,14	-22 694 809,91
Toimintakate/jäämä	-14 473 292,96	-13 681 575,32
Verotulot	16 525 367,35	16 307 369,43
Valtionosuudet	2 757 902,00	2 644 018,00
Rahoitustuotot ja kulut		
Korkotuotot	110 554,72	98 540,22
Muut rahoitustuotot	61 509,86	66 282,14
Korkokulut	-123 080,59	-185 896,24
Muut rahoituskulut	-2 542,70	-9 980,99
Rahoitustuotot ja kulut	46 441,29	-31 054,87
Vuosikate	4 856 417,68	5 238 757,24
Poistot ja arvonalentumiset		
Suunnitelman mukaiset poistot	-2 466 000,39	-2 397 925,08
Poistot ja arvonalentumiset	-2 466 000,39	-2 397 925,08
Tilikauden tulos	2 390 417,29	2 840 832,16
Poistoeron lisäys/vähennys	211,41	281,88
Tilikauden yli-/alijäämä	2 390 628,70	2 841 114,04

17. Rahoituslaskelma

RAHOITUSLASKELMA	2025	2024
Toiminnan rahavirta	4 724 702,66	5 085 923,54
Vuosikate	4 856 417,68	5 238 757,24
Tulorahoituksen korjauserät	-131 715,02	-152 833,70
Investointien rahavirta	-2 226 159,78	-2 241 764,33
Investointimenot	-2 618 400,61	-2 743 060,73
Rahoitusosuudet investointimenoihin	202 147,38	272 486,00
Pysyvien vastaavien hyödykkeiden luovutustulot	190 093,45	228 810,40
Toiminnan ja investointien rahavirta	2 498 542,88	2 844 159,21
Rahoituksen rahavirta		
Antolainauksen muutokset		
Antolainasaamisten lisäys	-300 000,00	-200 000,00
Antolainasaamisten vähennys		
Antolainauksen muutokset	-300 000,00	-200 000,00
Lainakannan muutokset	0,00	0,00
Pitkäaikaisten lainojen lisäys		
Pitkäaikaisten lainojen vähennys	-1 401 171,00	-439 086,00
Lyhytaikaisten lainojen muutos	0,00	0,00
Lainakannan muutokset	-1 401 171,00	-439 086,00
Muut maksuvalmiuden muutokset		
Toimeksiantojen varojen ja pääomien muutokset	-4 989,66	-628,33
Vaihto-omaisuuden muutos	24 824,69	26 091,36
Saamisten muutos	24 168,68	626 747,77
Korottomien velkojen muutos	-137 904,84	64 691,58
Muut maksuvalmiuden muutokset	-93 901,13	716 902,38
Rahoituksen rahavirta	-1 795 072,13	77 816,38
Rahavarojen muutos	703 470,75	2 921 975,59
Rahavarojen muutos	703 470,75	2 921 975,59
Rahavarat 31.12.	6 584 120,52	5 880 649,77
Rahavarat 1.1.	5 880 649,77	2 958 674,18

18. Tase

TASE		
VASTAAVAA	2025	2024
PYSYVÄT VASTAAVAT	35 779 265,99	35 587 391,58
Aineettomat hyödykkeet	955 217,76	1 039 470,58
Aineettomat oikeudet	28,40	2 611,25
Muut pitkävaikuttiset menot	955 189,36	1 036 859,33
Aineelliset hyödykkeet	30 930 345,34	30 954 218,11
Maa- ja vesialueet	5 399 620,67	5 215 328,25
Rakennukset	15 808 712,75	16 236 103,60
Kiinteät rakenteet ja laitteet	9 195 989,23	8 936 333,45
Koneet ja kalusto	517 127,00	557 557,12
Muut aineelliset hyödykkeet	8 895,69	8 895,69
Sijoitukset	3 893 702,89	3 593 702,89
Osakkeet ja osuudet	2 703 702,89	2 703 702,89
Muut lainasaamiset	1 190 000,00	890 000,00
TOIMEKSIANTOJEN VARAT	740,00	740,00
Lahjoitusrahastojen varat	740,00	740,00
VAIHTUVAT VASTAAVAT	9 129 358,61	8 474 881,23
Vaihto-omaisuus	223 744,45	248 569,14
Aineet ja tarvikkeet	28 732,08	28 416,02
Valmiit tuotteet	195 012,37	220 153,12
Saamiset	2 321 493,64	2 345 662,32
Pitkäaikaiset saamiset	1 278 454,06	1 163 941,06
Lainasaamiset	1 278 454,06	1 163 941,06
Lyhytaikaiset saamiset	1 043 039,58	1 181 721,26
Myyntisaamiset	492 088,13	392 858,29
Lainasaamiset	174 000,00	388 513,00
Muut saamiset	154 946,02	249 069,89
Siirtosaamiset	222 005,43	151 280,08
Rahat ja pankkisaamiset	6 584 120,52	5 880 649,77
VASTAAVAA YHTEENSÄ	44 909 364,60	44 063 012,81

VASTATTAVAA	2025	2024
OMA PÄÄOMA	36 592 943,12	34 202 314,42
Peruspääoma	21 597 069,65	21 597 069,65
Edellisten tilikausien yli-/alijäämä	12 605 244,77	9 764 130,73
Tilikauden yli-/alijäämä	2 390 628,70	2 841 114,04
POISTOERO JA VAPAAHT. VARAUKSET	634,24	845,65
Poistoero	634,24	845,65
TOIMEKSIANTOJEN PÄÄOMAT	10 766,50	15 756,16
Lahjoitusrahastojen pääomat	8 220,50	13 476,16
Muut toimeksiantojen pääomat	2 546,00	2 280,00
VIERAS PÄÄOMA	8 305 020,74	9 844 096,58
Pitkäaikainen	3 858 871,87	5 222 112,87
Jvk-lainat		
Lainat rahoitus- ja vakuutuslaitoksilta	2 740 160,00	4 103 401,00
Lainat muilta luotonantajilta		
Saadut ennakot		
Ostovelat		
Muut velat/Liittymismaksut ja muut velat	1 118 711,87	1 118 711,87
Siirtovelat		
Lyhytaikainen	4 446 148,87	4 621 983,71
Lainat rahoitus- ja vakuutuslaitoksilta	351 156,00	389 086,00
Saadut ennakot	204 388,00	149 444,30
Ostovelat	1 166 313,94	1 600 855,88
Muut velat/Liittymismaksut ja muut velat	262 587,60	243 815,12
Siirtovelat	2 461 703,33	2 238 782,41
VASTATTAVAA	44 909 364,60	44 063 012,81

19. Konsernilaskelmat

19.1. Konsernituloslaskelma

Konsernituloslaskelma	2025	2024
Toimintatuotot	10 571 272,03	10 636 041,59
Toimintakulut	-27 204 001,96	-26 481 420,52
Toimintakate	-16 632 729,94	-15 845 378,93
Verotulot	16 471 215,25	16 256 796,52
Valtionosuudet	5 423 591,77	5 295 461,80
Rahoitustuotot ja -kulut		
Korkotuotot	73 046,62	61 538,31
Muut rahoitustuotot	67 014,22	67 503,89
Korkokulut	-297 786,79	-398 579,17
Muut rahoituskulut	-14 785,25	-15 717,39
Vuosikate	5 089 565,88	5 421 625,03
Poistot ja arvonalentumiset		
Suunnitelman mukaiset poistot	-3 071 814,93	-2 987 923,44
Arvonalentumiset	-53 011,21	0,00
Satunnaiset erät	-23 727,57	
Tilikauden tulos	1 941 012,17	2 433 701,59
Tilinpäätössiirrot	0,00	0,00
Tilikauden verot	54 152,10	49 443,25
Laskennalliset verot	0,00	3 155,34
Vähemmistöosuudet	8 300,96	4 557,08
Tilikauden ylijäämä (alijäämä)	2 003 465,23	2 490 857,26

19.2. Konsernin rahoituslaskelma

Konsernin rahoituslaskelma	2025	2024
Toiminnan rahavirta		
Vuosikate	5 089 565,88	5 421 625,03
Tilikauden verot	54 152,10	49 443,25
Tulorahoituksen korjaukset	-156 300,98	-153 494,58
Toiminnan rahavirta	4 987 417,00	5 317 573,70
Investointien rahavirta		
Investointimenot	-2 751 285,91	-3 185 728,01
Rahoitusosuudet investointimenoihin	202 147,38	362 007,54
Pysyvien vastaavien hyödykkeiden luovutustulot	185 123,68	228 810,40
Investointien rahavirta	-2 364 014,85	-2 594 910,07
Toiminnan ja investointien rahavirta	2 623 402,15	2 722 663,63
Rahoituksen rahavirta		
Antolainauksen muutokset		
Antolainauksen muutokset	0,00	0,00
Lainakannan muutokset		
Pitkäaikaisten lainojen vähennys	-1 770 837,81	-803 555,39
Lainakannan muutokset	-1 770 837,81	-803 555,39
Oman pääoman muutokset	0,00	0,00
Muut maksuvalmiuden muutokset		
Toimeksiantojen varojen ja pääomien muutokset	-4 933,27	2 909,03
Vaihto-omaisuuden muutos	41 279,10	43 791,66
Saamisten muutokset	22 926,08	687 135,06
Korottomien velkojen muutokset	-178 124,07	-155 909,48
Muut maksuvalmiuden muutokset	-118 852,16	577 926,27
Rahoituksen rahavirta	-1 889 689,97	-225 629,12
Rahavarojen muutos	733 712,18	2 497 034,51
Rahavarojen muutos	733 712,18	2 497 034,51
Rahavarat 31.12.	7 235 212,48	6 501 500,30
Rahavarat 1.1.	6 501 500,30	4 004 465,79

19.3. Konsernitase

KONSERNITASE

VASTAAVAA	2025	2024
PYSYVÄT VASTAAVAT	38 330 352,20	38 958 590,09
Aineettomat hyödykkeet	1 207 639,87	1 298 052,94
Aineettomat oikeudet	250 560,46	257 887,11
Muut pitkävaikutteiset menot	957 079,41	1 040 165,83
Aineelliset hyödykkeet	36 176 325,71	36 718 998,68
Maa- ja vesialueet	5 771 206,04	5 586 913,62
Rakennukset	20 310 732,47	21 193 157,93
Kiinteät rakenteet ja laitteet	9 230 947,99	8 976 485,58
Koneet ja kalusto	837 500,54	914 117,71
Muut aineelliset hyödykkeet	8 895,69	35 761,35
Ennakkomaksut ja keskeneräiset hankinnat	17 042,98	12 562,49
Sijoitukset	946 386,62	941 538,47
Muut osakkeet ja osuudet	653 630,06	654 514,54
Muut saamiset	292 756,56	287 023,93
TOIMEKSIANTOJEN VARAT	129 083,15	108 193,55
Valtion toimeksiannot	126 491,76	105 654,63
Lahjoitusrahastojen varat	740,00	740,00
Muut toimeksiantojen varat	1 851,39	1 798,92
VAIHTUVAT VASTAAVAT	8 719 891,07	8 050 384,07
Vaihto-omaisuus	312 630,88	353 909,98
Aineet ja tarvikkeet	117 618,51	133 756,86
Valmiit tuotteet	195 012,37	220 153,12
Saamiset	1 172 047,71	1 194 973,79
Lyhytaikaiset saamiset	1 172 047,71	1 194 973,79
Myyntisaamiset	602 489,94	486 221,93
Lainasaamiset	130 000,00	130 000,00
Muut saamiset	223 013,16	437 259,66
Siirtosaamiset	216 544,61	141 492,20
Rahoitusarvopaperit	438 141,16	467 540,13
Osakkeet ja osuudet	81,16	80,13
Sijoitukset rahamarkkinainstrumentteihin	438 060,00	467 460,00
Rahat ja pankkisaamiset	6 797 071,32	6 033 960,17
VASTAAVAA	47 179 326,43	47 117 167,71

VASTATTAVAA	2025	2024
OMA PÄÄOMA	32 240 227,01	30 236 761,78
Peruspääoma	21 597 069,65	21 597 069,65
Muut omat rahastot	201 893,28	201 893,28
Edellisten tilikausien yli-/alijäämä	8 437 798,85	5 946 941,59
Tilikauden yli-/alijäämä	2 003 465,23	2 490 857,26
VÄHEMMISTÖOSUUDET	-37 542,88	-29 241,92
TOIMEKSIANTOJEN PÄÄOMAT	140 086,88	124 130,55
Valtion toimeksiannot	126 491,76	105 654,63
Lahjoitusrahastojen pääomat	8 220,50	13 476,16
Muut toimeksiantojen pääomat	5 374,62	4 999,76
VIERAS PÄÄOMA	14 836 555,42	16 785 517,30
Pitkäaikainen	9 428 121,58	11 163 521,35
Lainat rahoitus- ja vakuutuslaitoksilta	8 309 409,71	10 044 809,48
Muut velat/Liittymismaksut ja muut velat	1 118 711,87	1 118 711,87
Lyhytaikainen	5 408 433,84	5 621 995,95
Lainat rahoitus- ja vakuutuslaitoksilta	722 463,87	757 901,91
Saadut ennakot	317 739,44	310 729,15
Ostovelat	1 308 447,18	1 741 747,33
Muut velat/Liittymismaksut ja muut velat	337 741,01	317 132,64
Siirtovelat	2 722 042,34	2 494 484,92
VASTATTAVAA	47 179 326,43	47 117 167,71

Liitetietoja

Tilinpäätöksen laatimista ja esittämistapaa koskevat liitetiedot

Tilinpäätöksen laatimista koskevat liitetiedot

Liitetieto 1: Noudatetut arvostus- ja jaksotusperiaatteet

Jaksotusperiaatteet

Tulot ja menot on merkitty tuloslaskelmaan suoriteperusteen mukaisesti. Suoriteperusteesta poiketen verotulot on kirjattu niiden tilitysjankohdan mukaisesti ao. tilikaudelle.

Pysyvien vastaavien arvostus

Pysyvien vastaavien aineettomat ja aineelliset hyödykkeet on merkitty taseeseen hankintamenoon vähennettynä suunnitelman mukaisilla poistoilla ja investointimenoihin saaduilla rahoitusosuuksilla.

Suunnitelman mukaiset poistot on laskettu ennalta laaditun poistosuunnitelman mukaisesti.

Poistosuunnitelman mukaiset suunnitelmapoistojen laskentaperusteet on esitetty

tuloslaskelman liitetiedoissa kohdassa suunnitelman mukaisten poistojen perusteet (liitetieto 11).

Kuntaliitoksen johdosta (vuonna 2016) Köyliön kunnalta ja Säskylän ja Köyliön terveydenhuollon kuntayhtymältä siirtyneiden hyödykkeiden poistoihin on sovellettu niiden alkuperäisiä poistosuunnitelmia.

Vaihto-omaisuuden arvostus

Vaihto-omaisuus on merkitty taseeseen FIFO-periaatteen mukaisesti hankintameno tai sitä alemman todennäköisen hankintameno tai todennäköisen luovutushinnan määräisenä.

Rahoitusomaisuuden arvostus

Saamiset on merkitty taseeseen nimellisarvoon tai sitä alempaan todennäköiseen arvoon.

Tilinpäätöksen esittämistapaa koskevat liitetiedot

Konsernitilinpäätöksen laatimista koskevat liitetiedot

Poistoero ja vapaaehtoisen varaukset

Konsernitaseessa vapaaehtoiset ja verotusperusteiset varaukset sekä poistoero on jaettu vapaaseen omaan pääomaan ja laskennalliseen verovelkaan.

Keskinäisen omistuksen eliminointi

Kunnan ja sen tytäryhteisöjen sekä kuntayhtymien keskinäinen omistus on eliminoitu.

Sisäiset liiketapahtumat ja katteet

Konserniyhteisöjen keskinäiset tuotot ja kulut sekä saamiset ja velat on vähennetty sekä konserniyhteisöjen ja kunnan omistamien kuntayhtymien keskinäiset tuotot ja kulut sekä saamiset ja velat on vähennetty vähäisiä liiketapahtumia lukuun ottamatta.

Vähemmistöosuudet

Vähemmistöosuudet on erotettu konsernin yli-/ alijäämästä konsernituloslaskelmassa sekä konsernin omasta pääomasta konsernitaseessa.

Suunnitelmapoistojen oikaisu

Kiinteistöyhtiön käyttöomaisuuden poistoja ei ole oikaistu tilinpäätöksessä, koska se on tehnyt suunnitelman mukaiset poistot omassa kirjanpidossaan. Taseeseen sisältyy kuitenkin vuoteen 2014 asti tehdyt poisto-oikaisut erässä Edellisten tilikausien yli-/alijäämä.

Kuntayhtymät

Kuntayhtymien taseet ja niiden liitetiedot on yhdistelty lukuarvoiltaan omistussuuden mukaisesti.

Tuloslaskelmaa koskevat liitetiedot

Liitetieto 6: Toimintatuotot tehtäväalueittain

(ulkoiset)

	KONSERNI		KUNTA	
	2025	2024	2025	2024
Tukipalvelut	15 506	13 303	15 506	13 303
Hallinto	707 840	734 717	707 840	734 717
Elinkeinojen kehittäminen	98 264	92 254	9 146	5 778
Kiinteistötoimi	3 116 197	3 353 305	1 937 548	2 117 110
Yhdyskuntatekniikka	35 769	8 304	35 769	8 304
Vesihuoltolaitos	2 761 441	2 556 100	2 761 441	2 556 100
Rakennusvalvonta ja ympäristönsuojelu	675 791	699 747	675 791	699 747
Ympäristöterveydenhuolto	2 202 974	2 196 098	2 202 974	2 196 098
Varhaiskasvatus	102 074	98 579	102 074	98 579
Perusopetus	304 844	364 504	304 844	364 504
Lukiokoulutus	2 676	2 281	2 676	2 281
Vapaa sivistystyö	78 664	64 915	78 664	64 915
Kirjasto- ja kulttuuripalvelut	288 251	307 894	19 619	7 758
Liikunta- ja nuorisopalvelut	180 981	144 042	180 981	144 042
Toimintatuotot yhteensä	10 571 272	10 636 042	9 034 872	9 013 235

Liitetieto 7: Verotulojen erittely

	2025	2024
Kunnan tulovero	12 102 570	12 563 532
Osuus yhteisöveron tuotosta	1 195 261	1 126 486
Kiinteistövero	3 227 537	2 617 352
Verotulot yhteensä	16 525 367	16 307 369

Liitetieto 8: Valtionosuuksien ja verotulomenetysten korvausten erittely

	2025	2024
Kunnan peruspalvelujen valtionosuus	1 999 027	1 398 645
<i>Siitä:</i> Verotuloihin perustuva valtionosuuksien tasaus	1 403 304	1 560 564
Opetus- ja kulttuuritoimen rahoituslain mukaiset valtionosuudet	-44 693	6 757
Verotulomenetysten korvaus	803 568	1 238 616
Valtionosuudet ja verotulomenetysten korvaukset yhteensä	2 757 902	2 644 018

Liitetieto 9: Palvelujen ostojen erittely

	2025	2024
Asiakaspalvelujen ostot	510 490	424 880
Muiden palvelujen ostot	5 062 822	4 442 587
Kunnan palvelujen ostot yhteensä	5 573 312	4 867 467

Liitetieto 11: Selvitys suunnitelman mukaisten poistojen perusteista ja niiden muutoksista

Poistonalaisten hyödykkeiden poistojen määrittämisessä on käytetty ennalta laadittua poistosuunnitelmaa.

Suunnitelman mukaiset poistot on laskettu aineettomien ja aineellisten hyödykkeiden hankintamenoista arvioidun taloudellisen käyttöiän mukaan.

Arvioidut poistoajat ja poistoprosentit sekä poistomenetelmät ilmenevät oheisesta poistosuunnitelmasta, jonka kunnanvaltuusto on hyväksynyt 12.11.2012 § 53 ja jota kunnanhallitus on tarkentanut hyödykekohtaisesti 24.2.2020 § 33.

KÖYLIÖN KUNNAN POISTOSUUNNITELMA

Kunnanvaltuusto hyväksyi 3.12.2012 57 § poistosuunnitelman, joka otettiin käyttöön 2.1.2013. Vanhojen hankkeiden poistot poistetaan aikaisemman poistosuunnitelman mukaisina. Päivitetyssä poistosuunnitelmassa opetusrakennusten poistoaikaa lyhennettiin 50 v-30 v. Poistoaajoissa ei ole käytetty kirjanpitolautakunnan kuntajaoston suosittelemia alarajoja, koska poistot kattavat keskimäärin poistonalaisten investointien omahankintamenot.

Aineettomat hyödykkeet

Muut pitkävaikutteiset menot	2 - 5 vuotta	tasapoisto
ATK-ohjelmistot	5 vuotta	tasapoisto

Aineelliset hyödykkeet

Rakennukset ja rakennelmat

Asuinrakennukset	30 vuotta	tasapoisto
Julkiset hallintorakennukset	30 vuotta	tasapoisto
Vanhainkodit/palvelukeskus	30 vuotta	tasapoisto
Opetusrakennukset	30 vuotta	tasapoisto
Kulttuurirakennukset	30 vuotta	tasapoisto
Terveyskeskus/neuvolat	30 vuotta	tasapoisto
Päiväkodit	30 vuotta	tasapoisto
Liikuntarakennukset	20 vuotta	tasapoisto
Talusrakennukset/varastot	20 vuotta	tasapoisto
Vapaa-ajan rakennukset	20 vuotta	tasapoisto
Vesi- ja jätevesil. rakennukset	20 vuotta	tasapoisto
Laitosrakennukset	30 vuotta	tasapoisto

Kiinteät rakenteet ja laitteet

Vedenjakelu ja viemäriverkko	10 %	menojään. poisto
Liikenne- ja katuvalo	20 %	menojään. poisto
Laitosten koneet ja laitteet	20 %	menojään. poisto

Koneet ja kalusto

Kiinteät raskaat tuotannon koneet ja laitteet	20 %/n 15 v.	menojään. poisto
Muut tuotannon /varaston koneet ja laitteet	25 %/n 10 v.	menojään. poisto
Kuljetuskalusto ja välineet	30 %/n 7 v.	menojään. poisto
Muut koneet ja kalusto	30 %/n 7 v.	menojään. poisto

AINEETTOMAT HYÖDYKKEET

Kehittämismenot	Tasapoisto	2-5 vuotta*
Aineettomat oikeudet	Tasapoisto	5-20 vuotta*
Liikearvo	Tasapoisto	2-5 vuotta*
Muut pitkävaikutteiset menot		
Atk-ohjelmistot	Tasapoisto	2-5 vuotta*
Muut	Tasapoisto	2-5 vuotta*

AINEELLISET HYÖDYKKEET

Maa- ja vesialueet	Ei poistoaikaa	
Rakennukset ja rakennelmat		
Hallinto- ja huoltorakennukset	Tasapoisto	20–50 vuotta
Tehdas- ja tuotantorakennukset	Tasapoisto	20–30 vuotta
Talousrakennukset	Tasapoisto	10–20 vuotta
Vapaa-ajan rakennukset	Tasapoisto	20–30 vuotta
Asuinrakennukset	Tasapoisto	30–50 vuotta
Kiinteät rakenteet ja laitteet		
Kadut, tiet, puistot, torit	Menojäännöspoisto	15 % – 20 %
Sillat, laiturit, uimalat	Menojäännöspoisto	10 % – 25 %
Muut maa- ja vesirakenteet	Menojäännöspoisto	10 % – 20 %
Vedenjakeluverkosto	Menojäännöspoisto	7 % – 10 %
Viemäriverkko	Menojäännöspoisto	7 % – 10 %
Kaukolämpöverkko	Menojäännöspoisto	10 % – 15 %
Sähköjohdot, ulkovalaistuslaitteet	Menojäännöspoisto	15 % – 20 %
Puhelinverkko, keskusasema ja alakeskukset	Menojäännöspoisto	20 % – 22 %
Maakaasuverkko	Menojäännöspoisto	15 % – 15 %
Muut putki- ja kaapeliverkot	Menojäännöspoisto	15 % – 20 %
Vesilaitoksen laitoskoneet ja -laitteet (yms. muut laitokset)	Menojäännöspoisto	15 % – 25 %
Kiinteät nosto- ja siirtolaitteet	Menojäännöspoisto	15 % – 20 %
Liikenteen ohjauslaitteet	Menojäännöspoisto	20 % – 25 %
Muut kiinteät koneet, laitteet ja rakenteet	Menojäännöspoisto	20 % – 25 %
Koneet ja kalusto		
Rautaiset alukset	Tasapoisto	15–20 vuotta
Puiset alukset ja muut uivat työkoneet	Tasapoisto	8–15 vuotta
Muut kuljetusvälineet	Tasapoisto	4–7 vuotta
Muut liikkuvat työkoneet	Tasapoisto	5–10 vuotta
Muut raskaat koneet	Tasapoisto	10–15 vuotta
Muut kevyet koneet	Tasapoisto	5–10 vuotta
Sairaala-, terveydenhuolto- yms. laitteet	Tasapoisto	5–15 vuotta
Atk-laitteet	Tasapoisto	3–5 vuotta
Muut laitteet ja kalusteet	Tasapoisto	3–5 vuotta
Muut aineelliset hyödykkeet		
Luonnonvarat	Käytön mukainen poisto	
Arvo- ja taide-esineet	Ei poistoaikaa	
Ennakkomaksut ja keskeneräiset hankinnat	Ei poistoaikaa	
Pysyvien vastaavien sijoitukset		
Osakkeet ja osuudet	Ei poistoaikaa	

* Erityisestä syystä voi olla enintään 20 vuotta

Tätä poistosuunnitelmaa sovelletaan 1.1.2013 jälkeen valmistuneisiin hyödykkeisiin.

HYÖDYKE- JA HYÖDYKERYHMÄKOHTAISET PERUSTELUT ALARAJOISTA POIKKEAVILLE POISTOAJOILLE

Muut pitkävaikutteiset menot (atk-ohjelmistot ja muut), vaihtelu 2-5 v.

- Atk-ohjelmat ja ohjelmistot, poisto aika 3 vuotta

Säkylän kunnan yleisenä ja erityisesti tietotekniikan strategiana on hankkia käyttöajalta pitkävaikutteisia ohjelmistoja ja hyödykkeitä. Arvioitu keskimääräinen käyttöaika on selvästi yli kolme vuotta.

- Asemakaavoitus, poisto aika 20 vuotta

Säkylän toteutuvat kaavoitushankkeet ovat luonteeltaan ja sisällöltään sellaisia, että uudistamistarvetta ei tule kuin reilun parinkymmenen vuoden kuluttua.

- Kiertoliittymä, poisto aika 20 vuotta

Kiertoliittymän tekninen rakenne ja fyysinen, liikenteellinen suunnittelu ja toteutus palvelee sijainnissaan noin 25 vuotta.

- Harjureitin kunnostus, poisto aika 5 vuotta

Harjureitin kunnostuksen käyttöikä on voitu arvioida vertaamalla aiempien vaiheiden käyttöikää, joka on ollut noin 15 vuoden luokkaa.

- Valokuituverkko, poisto aika 20 vuotta

Valokuituverkon perusrakenteet ja kaapelointi tulevat palvelemaan noin 20 vuotta. Nopeammat uudistukset ovat ohjelmallisia ja näitä kustannuksia ei tähän sisälly.

Hallinto- ja huoltorakennukset, vaihtelu 20-50 v., poisto aika 30 vuotta

- Kunnanvirasto, Paloasema, Käärnummen varikko, Palvelukeskus Pastorintie, Keskustan päiväkoti, Huovinrinteen päiväkoti, Kepolan ryhmis, Huovinrinteen koulu, Isosäkylän koulu, Koulukeskus, Taitotalo, Lallin koulu, Kepolan koulu, Karhusuon palvelukeskus, Säkylähalli, Kirjasto, Kesäteatteri, Kotiseutumuseo, Vanhusten palvelutalo Kepola, Kepolan kirjasto, Terveyskeskus

Säkylän kunta käyttää rakentamisessa korkeita teknisiä kriteereitä ja pitkän elinkaaren antavaa suunnittelu- ja rakentamistapaa. Arvioitu keskimääräinen käyttöaika on selvästi yli 30 vuotta.

Muut kuljetusvälineet, vaihtelu 4-7 v., poisto aika 5 vuotta

Säkylän kunnan käytäntönä on hankkia kuljetusvälineitä (autoja) pitkäaikaiseen käyttöön. Keskimääräinen käyttöaika on 10 vuotta.

SÄKYLÄN JA KÖYLIÖN TERVEYDENHUOLLON KY:N POISTOSUUNNITELMA

Aineettomat hyödykkeet		
Aineettomat oikeudet (ATK-ohjelm.)	3 vuotta	Tasapoisto
Muut pitkävaikutteiset menot	5 vuotta	Tasapoisto
Rakennukset	30 vuotta	Tasapoisto
Muutostyöt / Puolustusvoimat	3 vuotta	Tasapoisto
Kiinteät rakenteet ja laitteet		
Valokaapeliyhteys	15 vuotta	Tasapoisto
Paikoitusalue	15 vuotta	Tasapoisto
Muut kiinteät koneet, laitteet ja rak.	10 vuotta	Tasapoisto
Koneet ja kalusto		
Röntgenlaitteet	10 vuotta	Tasapoisto
Muut sairaala-terv.h. yms. laitteet	5 vuotta	Tasapoisto
ATK-laitteet	3 vuotta	Tasapoisto
Muut laitteet ja kalusteet	5 vuotta	Tasapoisto

Liitetieto 13: Pysyvien vastaavien hyödykkeiden luovutusvoitot ja -tappiot

	KUNTA	
	2025	2024
Muut toimintatuotot		
Maa- ja vesialueiden luovutusvoitot	131 715	153 660
Rakennusten luovutusvoitot		
Muiden osakkeiden luovutusvoitot		
Luovutusvoitot yhteensä	131 715	153 660
Muut toimintakulut		
Muiden osakkeiden luovutustappiot		827
Luovutustappiot yhteensä	0	827

Liitetieto 14: Osinkotuottojen ja peruspääoman korkotuottojen erittely

	KUNTA	
	2025	2024
Osinkotuotot muista yhteisöistä	49 419	52 382
Peruspääoman korot kuntayhtymiltä	5 351	5 351
Yhteensä	54 770	57 732

Tasetta koskevat liitetiedot

Liitetieto 18: Tiedot pysyvistä vastaavista

Aineettomat hyödykkeet	Aineettomat oikeudet	Muut pitkä-vaikutteiset menot	YHTEENSÄ
Poistamaton hankintameno 1.1.	2 611	1 036 859	1 039 471
Lisäykset tilik. aikana			0
Rahoitusosuudet tilikaudella			
Vähennykset tilikaudelta			
Siirrot erien välillä			
Tilikauden poisto	2 583	81 670	84 253
Kirjanpitoarvo 31.12.	28	955 189	955 218

Aineelliset hyödykkeet	Maa- ja vesialueet	Rakennukset	Kiinteät rakenteet ja laitteet	Koneet ja kalusto	Muut aineelliset hyödykkeet	YHTEENSÄ
Poistamaton hankintameno 1.1.	5 215 328	16 236 104	8 936 333	557 557	8 896	30 954 218
Lisäykset tilik. aikana	240 884	625 210	1 560 842	191 465		2 618 401
Rahoitusosuudet tilikaudella		68 000	125 500	8 647		202 147
Vähennykset tilikaudelta	56 592	1 787				58 378
Siirrot erien välillä						0
Tilikauden poisto		982 814	1 175 687	223 247		2 381 748
Kirjanpitoarvo 31.12.	5 399 621	15 808 713	9 195 989	517 127	8 896	30 930 345

OSAKKEET JA OSUUDET

	Osakkeet, konserni-yhtiöt	Kuntayhtymäosuudet	Muut osakkeet ja osuudet	Saamiset konserni-yhteisöt	YHTEENSÄ
Hankintameno 1.1.	1 049 615	1 092 650	561 438	890 000	3 593 703
Lisäykset				300 000	300 000
Vähennykset					0
Siirrot erien välillä					0
Kirjanpitoarvo 31.12.	1 049 615	1 092 650	561 438	1 190 000	3 893 703

LAINASAAMISET

Liitetieto 19-20: Tytäryhteisöjen, kuntayhtymien nimi, kotipaikka ja omistusosuus, osuus omasta pääomasta ja vieraasta pääomasta sekä voitosta ja tappiosta

Konserniyhteisö	Kotipaikka	Kunnan omistusosuus %	Konsernin omistusosuus %	Kuntakonsernin osuus (1000 e)		
				omasta pääomasta	vieraasta pääomasta	tilikauden voitosta/tappiosta
Tytäryhteisöt						
Koy Säkylän Talot	Säkylä	100 %	100 %	168	8 312	-362
Pyhäjärvisuudun Jäähalli Oy Säkylä	Säkylä	78 %	78 %	75	322	-29
Kuntayhtymät						
Satakunnan koulutuskuntayhtymä	Kokemäki	9,80 %	9,80 %	1 868	367	7
Satakuntaliitto	Pori	3,15 %	3,15 %	44	15	1
Yhteensä				2 154	9 017	-384

Liitetieto 22: Pitkä- ja lyhytaikaiset saamiset tytäryhteisöiltä ja kuntayhtymiltä

	2025		2024	
	Pitkäaikaiset	Lyhytaikaiset	Pitkäaikaiset	Lyhytaikaiset
Saamiset tytäryhteisöiltä				
Myyntisaamiset		29 872		49 843
Lainasaamiset	1 278 454	44 000	1 163 941	258 513
Muut saamiset				
Siirtosaamiset		14 311		15 671
Yhteensä	1 278 454	88 183	1 163 941	324 027
Saamiset kuntayhtymiltä, joissa kunta on jäsenenä				
Myyntisaamiset		0		0
Lainasaamiset				
Muut saamiset				
Siirtosaamiset		0		0
Yhteensä		0		0
Saamiset yhteensä	1 278 454	88 183	1 163 941	324 027

Liitetieto 23: Siirtosaamisiin sisältyvät olennaiset erät

Lyhytaikaiset siirtosaamiset	2025	2024
Vuokratuotot Koy Säkylän Talot Oy:itä	14 311	15 671
Rauman kaupunki työllisyyspalvelujen tasauslasku	126 473	
Kelan korvaus työterveyshuollosta	60 849	59 514
If työtapaturmavakuutusmaksu		15 499
Palkkatuet syys-joulukuu		25 192
Muut tulojäämät	20 374	35 404
Lyhytaikaiset siirtosaamiset yhteensä	222 005	151 280

Liitetieto 24: Erittely oman pääoman erien lisäyksistä ja vähennyksistä

OMA PÄÄOMA	KONSERNI		KUNTA	
	2025	2024	2025	2024
Peruspääoma 1.1.	21 597 070	21 597 070	21 597 070	21 597 070
Lisäykset tilikaudelta				
Vähennykset tilikaudelta				
Peruspääoma 31.12.	21 597 070	21 597 070	21 597 070	21 597 070
Muut omat rahastot 1.1.	201 893	201 893		
Lisäykset tilikaudelta				
Vähennykset tilikaudelta	0	0		
Muut omat rahastot 31.12.	201 893	201 893		
Edellisten tilikausien yli-/alijäämä 31.12.	8 437 799	5 946 942	12 605 245	9 764 131
Tilikauden yli- alijäämä 31.12.	2 003 465	2 490 857	2 390 629	2 841 114
OMA PÄÄOMA 31.12.	32 240 227	30 236 762	36 592 943	34 202 314

Pitkäaikaiset velat	KUNTA	
	2025	2024
Lainat rahoitus- ja vakuutuslaitoksilta	1 511 936	2 664 657
Lainat julkisyhteisöiltä		
Pitkäaikaiset velat yhteensä	1 511 936	2 664 657

Liitetieto 29: Velat tytäryhteisöille, kuntayhtymille ja muille osakkuus- ja omistusyhteisyyksille

VIERAS PÄÄOMA	2025		2024	
	pitkäaikainen	lyhytaikainen	pitkäaikainen	lyhytaikainen
Velat tytäryhteisöille				
Saadut ennakot				
Ostovelat		19 668		20 312
Muut velat		0		
Siirtovelat		0		0
Yhteensä	0	19 668		20 312
Velat kuntayhtymille				
Saadut ennakot		0		
Ostovelat		0		
Muut velat		0		
Siirtovelat		0		
Yhteensä	0	0		0

Liitetieto 30: Sekkitililimiitti

Käyttämättömän sekkitililimiitin määrä	2025	2024
Luotollisen sekkitilin limiitti 31.12.	400 000	400 000
- siitä käyttämättä oleva määrä	400 000	400 000

Liitetieto 31: Erittely muut velat -erän jakautumisesta liittymismaksuihin ja muihin velkoihin

Muut velat	KONSERNI		KUNTA	
	2025	2024	2025	2024
Liittymismaksut	1 118 712	1 118 712	1 118 712	1 118 712
Muut velat	337 741	317 133	262 588	243 815
Muut velat yhteensä	1 456 453	1 435 845	1 381 299	1 362 527

Liitetieto 32: Siirtovelkoihin sisältyvät olennaiset erät

	KUNTA	
	2025	2024
<i>Lyhytaikaiset siirtovelat</i>		
Tuloennakot		
Menojäämät		
Lomapalkkavelan ja henkilösivukulujen jaksotukset	1 837 003	1 764 705
Muut palkkojen ja henkilösivukulujen jaksotukset	50 229	45 646
Korkojaksotukset	15 277	22 567
Muut menojäämät	559 195	405 864
Lyhytaikaiset siirtovelat yhteensä	2 461 703	2 238 782

Vakuuksia ja vastuusitoumuksia koskevat liitetiedot

Liitetieto 33: Velat, joiden vakuudeksi annettu kiinnityksiä kiinteistöihin

	Konserni		Kunta	
	2025	2024	2025	2024
Lainat rahoitus- ja vakuutuslaitoksilta				
Vakuudeksi annetut kiinnitykset	8 520 175	8 520 175		
Lainat julkisyhteisöiltä				
Vakuudeksi annetut kiinnitykset				
Lainat muilta luotonantajilta				
Vakuudeksi annetut kiinnitykset				
Vakuudeksi annetut kiinnitykset yhteensä	8 520 175	8 520 175		

Liitetieto 37: Vuokrasopimusten mukaisten vuokrien jäljellä olevien määrien yhteissumma

	Konserni		Kunta	
	2025	2024	2025	2024
Vuokravastuut yhteensä	269 041	269 564	388 860	395 445
- siitä seuraavalla tilikaudella maksettava osuus	205 536	208 596	341 074	346 411
- siitä PPP-hankkeet	0	0	0	0
- siitä sopimukseen sisältyvät lunastusveloitteet	0	0	0	0
Leasingvuokrasopimukseen ei sisälly olennaisia irtisanomis- ja lunastusehdon mukaisia vastuuta.				

Liitetieto 38-39: Kunnan antamat vastuusitoumukset

	KONSERNI		KUNTA	
	2025	2024	2025	2024
Takaukset samaan konserniin kuuluvien yhteisöjen puolesta				
Alkuperäinen pääoma			8 688 226	8 688 226
Jäljellä oleva pääoma			5 083 891	5 416 866
Takaukset muiden puolesta				
Alkuperäinen pääoma	454 200	454 200	454 200	454 200
Jäljellä oleva pääoma	185 151	214 284	185 151	214 284

Liitetieto 39: Muut kunnan antamat vastuusitoumukset

	KUNTA	
	2025	2024
Vastuu kuntien takauskeskuksen takausvastuista		
Kunnan osuus takauskeskuksen takausvastuista 31.12. (euroa)	58 110 792	55 113 328
Kunnan mahdollista vastuuta kattava osuus takauskeskuksen rahastosta (euroa)	74 381	59 142

Henkilöstöä ja tilintarkastajan palkkioita koskevat liitetiedot

Liitetieto 41: Henkilöstön lukumäärä henkilötyövuosina toimialoittain

Henkilötyövuodet 31.12.	2025	2024
Talous- ja hallinto	37	42
Tekninen	13	12
Ympäristö	33	33
Sivistys	176	186
Yhteensä	259	273

Liitetieto 43: Luottamushenkilön palkkioista perityt ja puolueelle tai puolueyhdistykselle tilitetty

	2025	2024
Kansallinen Kokoomus	2 090	1 484
Suomen Keskusta	3 523	2 712
Suomen sosiaalidemokraattinen puolue	2 084	2 103
Vasemmistoliitto	177	152
Perussuomalaiset	868	1 171
Vihreä liitto	116	64
Yhteensä	8 859	7 685

Liitetieto 44: Tilintarkastusyhteisölle suoritettut palkkiot

Tilintarkastajan palkkiot	2025	2024
Tilintarkastuspalkkiot	7 531	10 550
Tilintarkastajan lausunnot		
Tarkastuslautakunnan sihteerin/asiantuntijatehtävät	2 452	1 921
Muut palkkiot		
Palkkiot yhteensä, euroa	9 984	12 472

Liitetieto 45: Tiedot kunnan ja sen intressitahoihin kuuluvien välisistä liiketoimista

Säkylän kunnalla ei ole maankäyttösopimuksia yritysten tai yksityisten kanssa.

Säkylän kunnalla ei ole liiketoimia tai sopimuksia, joita ei ole toteutettu tavanomaisin ehdoin; eikä myöskään sellaisia tavanomaisin ehdoin toteutettuja toimia, joiden esittäminen oikean ja riittävän kuvan antamiseksi olisi tarpeen.

Kunnanjohtajan kanssa on 16.6.2010 solmittu tavanomaisin ehdoin kuntalain mukainen johtajasopimus, jossa on sovittu 12 kk palkan suuruinen korvaus erottamisesta.

Eriytetyt tilinpäätökset

Vesihuoltolaitos

Tehtäväalueen toiminta vuonna 2025

Tehtäväalueen tulosityksiköt ovat Vesilaitos ja Viemärlaitos. Tehtäväalue

vastaa vesilaitoksen puolella mm.:

- Puhtaan veden hankinnasta
- veden laadun ylläpitämisestä
- veden jakelusta
- uusien runkoverkostojen suunnittelusta, rakentamisesta
- olemassa olevien runkoverkostojen saneeraamisesta
- vesihuoltolaitoksen osalta poikkeustilanteisiin varautumisesta

Viemärlaitoksen puolella mm.:

- Säkylän alueen jätevesien johtamisesta
- Säkylän ja Pöytyän Yläneen keskusta-alueen jätevesien käsittelystä ympäristölupamääräysten mukaisesti Köörnummen jätevedenpuhdistamolla
- uusien runkoverkostojen suunnittelusta, rakentamisesta ja olemassa olevien runkoverkostojen saneeraamisesta
- vesihuoltolaitoksen poikkeustilanteisiin varautumisesta

Painopistealueina olivat mm. veden laadun ylläpitäminen laatuvaatimusten mukaisena, vuotavien vesijohto- ja viemäröintiverkostojen saneeraaminen ja uusiminen, vuotovesien kartoitus, verkoston rakentaminen toiminta-alueilla sijaitseville asuinrakennuskiinteistöille ja yritysten tarpeisiin, automaatiojärjestelmien uusiminen ja lisääminen, puhdistamon ylläpito ympäristöluvan vaatimusten mukaisena, kiinteistöjen vanhojen vesimittareiden uusiminen ja poikkeustilanteisiin varautuminen.

Vesilaitoksen palveluista peritään liittymismaksu, kulutusmaksu ja perusmaksu. Viemärlaitoksen palveluista peritään liittymismaksu ja käyttömaksu. Lisäksi peritään palvelumaksuja. Hinnosta päättää tekninen lautakunta.

Valtuuston asettamien toiminnallisten tavoitteiden toteutuminen TA 2025 tavoitteet

Vesihuoltolaitos			
Valtuuston hyväksymät sitovat tavoitteet	Mittari	Tavoitearvo	Toteuma
Jakeluun toimitettava vesi täyttää laadultaan sosiaali- ja terveysministeriön päätöksen 21.1.1994/74 mukaiset laatuvaatimukset jokaisella tarkkailukerralla	Velvoitetarkkailu	Ministeriön päätöksen mukaiset numeeriset arvot	Toteutuivat
Jäteveden käsittelyssä täytetään ympäristölupa-viraston määräämä puhdistustaso	Velvoitetarkkailu	Pitoisuus/Puhdistusteho BHK 7ATU (biologinen hapenkulutus) < 15 mg/l > 95 % neljännesvuosi ka. vuosi ka.	BHK7ATU 1. nelj. 2,8 mg/l, 99 % 2. nelj. 1,1 mg/l, 100 % 3. nelj. 1,2 mg/l, 99 % 4. nelj. 1,6 mg/l, 100 %* vuosi ka. 1,7 mg/l, 100 %
		P (kokonaisfosfori) < 0,3 mg/l > 95 % neljännesvuosi ka. vuosi ka.	Kokonaisfosfori (P) 1. nelj. 0,13 mg/l, 98 % 2. nelj. 0,15 mg/l, 99 % 3. nelj. 0,17 mg/l, 98 % 4. nelj. 0,21 mg/l, 99 % vuosi ka. 0,17 mg/l, 99 %
		CODCr (kemiallinen hapenkulutus) < 60 mg/l > 90 % neljännesvuosi ka. vuosi ka.	CODCr 1. nelj. 35 mg/l, 93 % 2. nelj. 29 mg/l, 96 % 3. nelj. 33 mg/l, 95 % 4. nelj. 17 mg/l, 99 % vuosi ka. 29 mg/l, 96 %
		Kiintoaine < 15 mg/l > 90 % neljännesvuosi ka. vuosi ka.	Kiintoaine 1. nelj. 7,0 mg/l, 96 % 2. nelj. 6,5 mg/l, 97 % 3. nelj. 3,3 mg/l, 99 % 4. nelj. 3,8 mg/l, 99 % vuosi ka. 5,2 mg/l, 98 %
		Kokonaistyyppi > 70 % vuosi ka.	Kokonaistyyppi (N) Vuosi ka. 82 %
		Nitrifikaatioaste (ammonium-tyyppi)	Nitrifikaatioaste (ammoniumtyyppi)

		> 90 % vuosi ka.	vuosi ka. 99 %
		Fekaaliset koliformit < 2000 pmy/100 ml nelj.ka. vuosi ka.	Fekaaliset koliformit 1. nelj. 35 pmy/100 ml 2. nelj. 2 pmy/100 ml 3. nelj. 8 pmy/100 ml 4. nelj. 29 pmy/100 ml vuosi aritm.ka. 18 pmy/100 ml
		Fekaaliset enterokit < 500 pmy/100 ml nelj.ka. vuosi ka.	Fekaaliset enterokit 1. nelj. 8 pmy/100 ml 2. nelj. 1 pmy/100 ml 3. nelj. 1 pmy/100 ml 4. nelj. 1 pmy/100 ml vuosi aritm.ka. 4 pmy/100 ml
			Raja-arvot täytettiin jokaisella vuosineljänneksellä. Ympäristöluvan jätevesi-indeksi 42/42 (toiminnan tehokkuutta tarkastellaan ympäristöluvan raja-arvojen saavuttamista kuvaavalla indeksiluvulla. Luvan mukaan neljännesvuosittain tulee täyttää 10 raja-arvoa eli 4x10 ja vuosittain tulee täyttää 2 raja-arvoa eli yhteensä 42 raja-arvoa)
Veden myyntitavoite Laskutettu jätevesimäärä	Seurantaraportit	950 000 m ³ 560 000 m ³	964 509 m ³ 560 275 m ³

Toimintaa ja taloutta kuvaavia tietoja

		TP-2024	TP-2025
Vesijohtoa	m	474 200	477 700
Vedenottamot	kpl	4	4
Vesisäiliöt	kpl (m ³)	4	4
Viemäriverkostoa	m	209 900	214 900
Jätevesipumppaamot	kpl	50	52
Pumpattu vesimäärä	m ³	1091023	1143191
Laskutettu vesimäärä	m ³	907 339	964509
- Apetit Ruoka Oy	m ³	267 447	271967
- Kivikylän Kotipalvaamo Oy	m ³	117 558	117637
- Puolustuskiinteistöt	m ³	79 510	79203
- Oripään kunta (erikseen laskutettava)	m ³	3 850	10222
- Euran kunta (erikseen laskutettava)	m ³	33 275	47828
Käsitelty jätevesimäärä Laskutettu jätevesimäärä	m ³	981 692	906699
- Apetit Ruoka Oy	m ³	585 499	560275
- Kivikylän Kotipalvaamo Oy	m ³	45 943	33250
- Puolustuskiinteistöt	m ³	117 558	117637
- Puolustuskiinteistöt	m ³	77 622	78530
- Pöytyän kunta (Kalikan jvp)	m ³	100 517	79879
- Pyhäjoen kylän jv-määrä väh. laskutuksessa	m ³	-6 175	-4686
- Yläneenjoen jätevesiosuuskunta	m ³	10 877	10969
- Tuiskulan-Voitoisten jv-osuuskunta	m ³	4 601	4715
Jv-puhdistamon energia	kWh	1154804	1110818
Jv-pumppaamoiden ym. energia	kWh	442 201	361809
Vesilaitoksen energia yht.	kWh	352 287	360596
Sakokaivoliemämäärä	m ³	5382	5355
Kuivattu lietemäärä	tn	1149	1280
Sammutettu kalkki	kg	12993	14480
Polymeeri lietteeseen	kg	1175	1225
Polyalumiinikloridi PAX-XL 100	kg	14678	15267
Ferrisulfaatti PIX-105	kg	174167	84536
Kemirox Eco	kg	2572	812
PX XL 3503C	kg		13962

Henkilöstö 31.12.2025

tekninen johtaja (30 %)
vesihuoltoteknikko
2 hallintopalvelusihteeriä (50 % + 50 %)
puhdistamonhoitaja
vesilaitoksen hoitaja
2 vesihuoltoammattimiestä

Taseyksikkönä eriytetyn liikelaitoksen tuloslaskelma

Säkyän kunnan vesihuoltolaitos

TULOSLASKELMA	2025	2024
LIKEVAIHTO	2 713 212,00	2 509 005,16
Valmistus omaan käyttöön		
Liiketoiminnan muut tuotot	48 229,02	47 094,92
Materiaalit ja palvelut		
Aineet, tarvikkeet ja tavarat		
Ostot tilikauden aikana	-395 948,68	-414 117,77
Varastojen lisäys (+) tai vähennys (-)	4 780,86	1 147,60
Palvelujen ostot (sis. hallintopalv. ja kiint.kulut)	-650 127,49	-700 109,97
Henkilöstökulut		
Palkat ja palkkiot	-292 102,03	-260 636,38
Henkilöstösivukulut		
Eläkekulut	-59 510,82	-52 495,94
Muut henkilösivukulut	-7 782,48	-6 340,08
Poistot ja arvonalentumiset		
Suunnitelman mukaiset poistot	-610 497,85	-596 928,56
Arvonalentumiset		
Liiketoiminnan muut kulut	-11 780,42	-9 850,27
LIKEYLIJÄÄMÄ (-ALIJÄÄMÄ)	738 472,11	516 768,71
Rahoitustuotot ja kulut		
Korkotuotot		
Muut rahoitustuotot		
Muille maksetut korkokulut		
Korvaus peruspääomasta	-109 238,18	-109 238,18
Muut rahoituskulut		
YLIJÄÄMÄ (ALIJÄÄMÄ) ENNEN SATUNNAISIA ERIÄ	629 233,93	407 530,53
Satunnaiset tuotot ja kulut		
Satunnaiset tuotot		
Satunnaiset kulut		
YLIJÄÄMÄ (ALIJÄÄMÄ) ENNEN VARAUKSIA	629 233,93	407 530,53
Poistoeron lisäys (-) tai vähennys (+)	211,41	281,88
Vapaaehtoisten varausten lisäys (-) tai vähennys (+)		
TILIKAUDEN YLIJÄÄMÄ (ALIJÄÄMÄ)	629 445,34	407 812,41

Säkylän kunnan vesihuoltolaitos
RAHOITUSLASKELMA

	2025	2024
Toiminnan rahavirta		
Liikelyjäämä (-alijäämä)	738 472,11	516 769
Poistot ja arvonalentumiset	610 497,85	596 929
Rahoitustuotot ja kulut	-109 238,18	-109 238
	1 239 731,78	1 004 459
Investointien rahavirta		
Investointimenot	-768 231,85	-757 833
Rahoitusosuudet investointimenoihin	0,00	
Pysyvien vastaavien hyödykkeiden luovutustulot		
	-768 231,85	-757 833
Toiminnan ja investointien rahavirta	471 499,93	246 627
Rahoituksen rahavirta		
Lainakannan muutokset		
Pitkäaikaisten lainojen vähennys muilta		
Oman pääoman muutokset		
Muut maksuvalmiuden muutokset		
Vaihto-omaisuuden muutos	-4 780,86	-1 148
Saamisten muutos muilta	-36 557,24	416 922
Korottomien velkojen muutos muilta	17 948,40	-212 319
	-23 389,70	203 456
Rahavarojen muutos	448 110,23	450 082
Rahavarojen muutos	448 110,23	450 082
Yhdystili 31.12.	5 162 157,18	4 714 047
Yhdystili 1.1.	4 714 046,95	4 263 965

Säkylän kunnan vesihuoltolaitos

TASE

VASTAAVAA	2025	2024
PYSYVÄT VASTAAVAT	5 999 182,15	5 841 448,15
Aineettomat hyödykkeet	0,00	0,00
Muut pitkävaikutteiset menot	0,00	0,00
Aineelliset hyödykkeet	5 999 182,15	5 841 448,15
Rakennukset	397 900,25	334 122,21
Kiinteät rakenteet ja laitteet	5 601 281,90	5 507 325,94
Koneet ja kalusto	0,00	0,00
VAIHTUVAT VASTAAVAT	5 398 122,80	4 908 674,47
Vaihto-omaisuus	13 612,08	8 831,22
Aineet ja tarvikkeet	13 612,08	8 831,22
Saamiset	5 384 510,72	4 899 843,25
Lyhytaikaiset saamiset		
Myyntisaamiset	159 347,73	158 904,81
YHDYSTILI	5 162 157,18	4 714 046,95
Siirtosaamiset	63 005,81	26 891,49
VASTAAVAA YHTEENSÄ	11 397 304,95	10 750 122,62

Säkylän kunnan vesihuoltolaitos

TASE

VASTATTAVAA	2025	2024
OMA PÄÄOMA	9 876 736,88	9 247 291,54
Peruspääoma	1 538 565,89	1 538 565,89
Edellisten tilikausien yli-/alijäämä	7 708 725,65	7 300 913,24
Tilikauden yli-/alijäämä	629 445,34	407 812,41
POISTOERO JA VAPAAEHT. VARAUKSET	634,24	845,65
Poistoero	634,24	845,65
VIERAS PÄÄOMA	1 519 933,83	1 501 985,43
Pitkäaikainen	1 118 711,87	1 118 711,87
Lainat rahoitus- ja vakuutuslaitoksilta	0,00	0,00
Muut velat/Liittymismaksut ja muut velat	1 118 711,87	1 118 711,87
Lyhytaikainen	401 221,96	383 273,56
Ostovelat (resk.)	303 981,76	313 469,26
Tilitettävä arvonlisävero	0,00	0,00
Siirtovelat	97 240,20	69 804,30
VASTATTAVAA	11 397 304,95	10 750 122,62

LIITETIEDOT

Vesihuoltolaitoksen liikevaihto	2025	2024
Vesimaksut	1 027 745	863 794
Jätevesimaksut	1 282 135	1 164 798
Vesihuollon perusmaksut	316 600	320 812
Vesihuollon liittymismaksut	42 443	58 639
Muut myyntituotot	44 289	100 962
Yhteensä	2 713 212	2 509 005

Erittely oman pääoman erien lisäyksistä ja vähennyksistä

OMA PÄÄOMA	2025	2024
Peruspääoma 1.1.	1 538 566	1 538 566
Lisäykset tilikaudelta		
Vähennykset tilikaudelta		
Peruspääoma 31.12.	1 538 566	1 538 566
Edellisten tilikausien yli-/alijäämä 31.12.	7 708 726	7 300 913
Tilikauden yli- alijäämä 31.12.	629 445	407 812
OMA PÄÄOMA 31.12.	9 876 737	9 247 292

Allekirjoitukset ja merkinnät

Tilinpäätöksen allekirjoitukset

Säkylässä 30.3.2026

Kunnanhallituksen ja kunnanjohtajan allekirjoitukset

Pertti Huitu, kunnanhallituksen pj.

Laura Väilä, varapuheenjohtaja

Irmeli Henriksson, jäsen

Juha-Pekka Jaskari, jäsen

Timo Kuusisto, jäsen

Maaret Ojavalli, jäsen

Susanna Salo-Kimppa, jäsen

Tarja Kankare, varajäsen

Joel Vuorio, jäsen

Teijo Mäenpää, kunnanjohtaja

Tilinpäätös on laadittu hyvän kirjanpitoavan mukaisesti. Tilintarkastuksesta on tänään annettu kertomus.

8 / 5 .2026 BDO Audiator Oy Tilintarkastusyhteisö



Aino Lepistö
Tilintarkastaja, JHT, HT

Luettelo käytetyistä kirjanpito-kirjoista

Päiväkirja sähköisenä

Palkkakirjanpidon raportit sähköisenä

Ostoreskontran päiväkirjat

Ostoreskontran suorituspäiväkirjat

Myyntireskontran suorituspäiväkirjat

Laskutusten tiliyhteenvetolistaukset

Pääkirja sähköisenä

Tasekirja

Nimi	Tositelaji
Muistiotositteet	1
Kassatositteet	10
Ostolaskujen suoritukset	20
Ostolaskut Approval	22
Myyntireskontran suoritukset	30
Päivähoitolaskut	31
Vesilaskut	34
Taloussosaston yleislaskut	36
Kansalaisopiston laskut	37
Teknisen os.yleislaskut	39
Sivistysos. yleislaskut	41
Lukion yleislaskut	42
Ympäristöos. yleislaskut	40
Lukion yleislaskut	42
Rakennusvalvontamaksut	43
Luottotappiot	46
Hyvitysten kohdistus MYRE	49
Palkkatositteet	85
Sumu-poistot	87
Käyttöomaisuuden luovutukset	88
Poistoeron muutokset	89
Vyörytykset	90
Kirjanpidon tulos	96
Sisäisen laskennan tulos	98
Sisäisen laskennan tulos lask.	99
Liitetietositteet	LTT
Konsernitositteet	Kot

Selvitys kirjanpitokirjojen ja tositteiden säilytystavoista

Aineisto	Säilytystapa	Säilytysaika
tilinpäätöskirja	sähköinen ja paperinen	pysyvästi
pääkirja	sähköinen	pysyvästi
päiväkirjat	sähköinen	pysyvästi
tositteet	mappi	10 v
tase-erittelyt	mappi	10 v

